



**BILANCIO DI ESERCIZIO
ANNO 2022**

**STATO PATRIMONIALE AL 31.12.2022
CONTO ECONOMICO
RENDICONTO FINANZIARIO
NOTA INTEGRATIVA
RELAZIONE SULLA GESTIONE**



BILANCIO D'ESERCIZIO 2022

STATO PATRIMONIALE AL 31.12.2022

ATTIVO

CODICE	DESCRIZIONE	31.12.2021	TOTALE	31.12.2022	TOTALE
A.A	A - CREDITI VERSO CONSORZIATI PER VERSAMENTI ANCORA DOVUTI		0,00		0,00
A.A.01	CREDITI VERSO CONSORZIATI PER VERSAMENTI ANCORA DOVUTI		0,00		0,00
A.A.01.01	CREDITI VERSO CONSORZIATI PER VERSAMENTI ANCORA DOVUTI	0,00	0,00	0,00	0,00
A.A.01.01.01	Crediti verso consorziati per versamenti ancora dovuti	0,00		0,00	
A.B	B - IMMOBILIZZAZIONI		21.754.790,35		23.368.628,65
A.B.01	IMMOBILIZZAZIONI IMMATERIALI		937.010,78		901.938,24
A.B.01.01	COSTI DI IMPIANTO E DI AMPLIAMENTO		74.622,52		55.966,89
A.B.01.01.01	Costi di impianto e di ampliamento	0,00		0,00	
A.B.01.01.02	Costi pluriennali per elezioni consortili	74.622,52		55.966,89	
A.B.01.02	COSTI DI SVILUPPO		0,00		0,00
A.B.01.02.01	Costi di ricerca e di sviluppo	0,00		0,00	
A.B.01.02.02	Costi promozionali	0,00		0,00	
A.B.01.03	DIRITTI DI BREVETTO E DI UTILIZZAZIONE DELLE OPERE DELL'INGEGNO		25.239,91		38.602,28
A.B.01.03.01	Diritti di brevetto e di utilizzazione delle opere d'ingegno	0,00		0,00	
A.B.01.03.02	Software di sistema, applicativi e relative licenze	25.239,91		38.602,28	
A.B.01.04	CONCESSIONI, LICENZE, MARCHI E DIRITTI SIMILI		0,00		0,00
A.B.01.04.01	Concessioni, licenze, marchi e diritti simili	0,00		0,00	
A.B.01.05	AVVIAMENTO		0,00		0,00
A.B.01.05.01	Avviamento	0,00		0,00	
A.B.01.06	IMMOBILIZZAZIONI IMMATERIALI IN CORSO ED ACCONTI		0,00		0,00
A.B.01.06.01	Immobilizzazioni immateriali in corso ed acconti	0,00		0,00	
A.B.01.07	ALTRE IMMOBILIZZAZIONI IMMATERIALI		837.148,35		807.369,07
A.B.01.07.01	Formazione e consulenze pluriennali	0,00		0,00	
A.B.01.07.02	Realizzazione interna software applicativo non tutelato	0,00		0,00	
A.B.01.07.03	Altre immobilizzazioni immateriali	5.000,00		20.000,00	
A.B.01.07.04	Migliorie e manutenzioni straordinarie su beni di terzi	832.148,35		787.369,07	
A.B.02	IMMOBILIZZAZIONI MATERIALI		18.453.871,23		18.252.832,07
A.B.02.01	TERRENI E FABBRICATI		11.932.382,72		11.715.305,86
A.B.02.01.01	Terreni del patrimonio disponibile	2.943.656,16		2.942.905,23	
A.B.02.01.02	Terreni del patrimonio indisponibile	0,00		0,00	
A.B.02.01.03	Fabbricati non strumentali	4.032.754,76		4.041.859,62	
A.B.02.01.04	Fondo di ammortamento fabbricati non strumentali	-160.335,32		-240.503,32	
A.B.02.01.05	Fabbricati strumentali	5.807.336,43		5.807.336,43	
A.B.02.01.06	Fondo di ammortamento fabbricati strumentali	-691.029,31		-836.292,10	
A.B.02.01.07	Fabbricati del patrimonio indisponibile	0,00		0,00	
A.B.02.01.08	Fondo di ammortamento fabbricati del patrimonio indisponibile	0,00		0,00	
A.B.02.02	IMPIANTI E MACCHINARI		5.226.092,13		4.941.308,06
A.B.02.02.01	Impianti e macchinari	8.291.380,95		8.302.712,31	
A.B.02.02.02	Fondo di ammortamento impianti e macchinari	-3.065.288,82		-3.361.404,25	
A.B.02.03	ATTREZZATURE INDUSTRIALI E COMMERCIALI		274.535,46		274.905,26
A.B.02.03.01	Attrezzature tecniche industriali	334.476,44		373.726,43	
A.B.02.03.02	Fondo di ammortamento attrezzature tecniche industriali	-59.940,98		-98.821,17	
A.B.02.04	ALTRI BENI		1.020.860,92		1.321.312,89
A.B.02.04.01	Mobili ed arredi	34.318,76		34.318,76	
A.B.02.04.02	Fondo di ammortamento mobili ed arredi	-6.854,12		-10.286,00	
A.B.02.04.03	Mobili d'ufficio	44.950,00		44.950,00	
A.B.02.04.04	Fondo di ammortamento mobili d'ufficio	-8.990,00		-13.485,00	
A.B.02.04.05	Macchine d'ufficio elettromeccaniche ed elettroniche	7.220,20		7.220,20	
A.B.02.04.06	Fondo di ammortamento macchine d'ufficio elettromeccaniche ed elettroniche	-6.780,59		-6.892,83	
A.B.02.04.07	Macchine tecniche d'ufficio	18.428,14		18.428,14	
A.B.02.04.08	Fondo di ammortamento macchine tecniche d'ufficio	-4.773,90		-8.459,53	
A.B.02.04.09	Hardware, computer portatili e stampanti	105.781,32		113.078,03	
A.B.02.04.10	Fondo di ammortamento hardware, computer portatili e stampanti	-88.864,48		-96.729,03	
A.B.02.04.11	Sistemi telefonici e radiofonici fissi e portatili	20.838,88		23.278,01	
A.B.02.04.12	Fondo di ammortamento sistemi telefonici e radiofonici fissi e portatili	-11.994,71		-14.661,51	
A.B.02.04.13	Autoveicoli, mezzi di trasporto, trattrici e macchine operatrici	3.858.518,01		4.293.528,01	

CODICE	DESCRIZIONE	31.12.2021	TOTALE	31.12.2022	TOTALE
A.B.02.04.14	Fondo di ammortamento autoveicoli, mezzi di trasporto, trattrici e macchine operatrici	-3.002.782,35		-3.135.109,95	
A.B.02.04.15	Autovetture, motoveicoli, biciclette e similari	341.370,34		360.890,34	
A.B.02.04.16	Fondo di ammortamento autovetture, motoveicoli e similari	-279.524,58		-288.754,75	
A.B.02.04.17	Altri beni	0,00		0,00	
A.B.02.04.18	Fondo di ammortamento altri beni	0,00		0,00	
A.B.02.05	IMMOBILIZZAZIONI MATERIALI IN CORSO ED ACCONTI		0,00		0,00
A.B.02.05.01	Immobilizzazioni materiali in corso ed acconti	0,00		0,00	
A.B.02.05.02	Manutenzione straordinaria immobili	0,00		0,00	
A.B.03	IMMOBILIZZAZIONI FINANZIARIE		2.363.908,34		4.213.858,34
A.B.03.01	PARTECIPAZIONI		13.908,34		13.908,34
A.B.03.01.01	Partecipazioni in imprese controllate	0,00		0,00	
A.B.03.01.02	Partecipazioni in imprese collegate	0,00		0,00	
A.B.03.01.03	Partecipazioni in altre imprese	17.007,08		17.007,08	
A.B.03.01.04	Fondo svalutazione partecipazioni	-3.098,74		-3.098,74	
A.B.03.02	CREDITI		1.000.000,00		3.499.950,00
A.B.03.02.01	Crediti in imprese controllate	0,00		0,00	
A.B.03.02.02	Crediti in imprese collegate	0,00		0,00	
A.B.03.02.03	Crediti in altre imprese	1.000.000,00		3.499.950,00	
A.B.03.02.04	Depositi cauzionali a lungo termine	0,00		0,00	
A.B.03.03	ALTRI TITOLI		1.350.000,00		700.000,00
A.B.03.03.01	Titoli di Stato	0,00		0,00	
A.B.03.03.02	Titoli obbligazionari	350.000,00		700.000,00	
A.B.03.03.03	Fondi di investimento	0,00		0,00	
A.B.03.03.04	Altri titoli	1.000.000,00		0,00	
A.B.03.04	STRUMENTI FINANZIARI DERIVATI ATTIVI		0,00		0,00
A.B.03.04.01	Strumenti finanziari derivati attivi	0,00		0,00	
A.C	C - ATTIVO CIRCOLANTE		180.833.485,46		191.395.853,05
A.C.01	RIMANENZE		142.371.821,96		137.937.775,60
A.C.01.01	RIMANENZE DI MATERIE PRIME, SUSSIDIARIE E DI CONSUMO		0,00		0,00
A.C.01.01.01	Rimanenze materie prime e sussidiarie	0,00		0,00	
A.C.01.01.02	Rimanenze materiale di consumo	0,00		0,00	
A.C.01.01.03	Altre rimanenze materiali	0,00		0,00	
A.C.01.02	RIMANENZE DI PRODOTTI IN CORSO DI LAVORAZIONE E SEMILAVORATI		0,00		0,00
A.C.01.02.01	Rimanenze di prodotti in corso di lavorazione e semilavorati	0,00		0,00	
A.C.01.03	RIMANENZE DI LAVORI IN CORSO SU ORDINAZIONE		142.371.821,96		137.937.775,60
A.C.01.03.01	Opere in concessione e delegazione intersoggettiva dello Stato in corso	55.321.626,25		44.780.869,92	
A.C.01.03.02	Opere in concessione e delegazione intersoggettiva della Regione in corso	85.793.151,92		91.357.785,60	
A.C.01.03.03	Opere in concessione e delegazione intersoggettiva di Enti locali in corso	1.255.389,47		1.797.252,30	
A.C.01.03.04	Opere in concessione e delegazione intersoggettiva di altre amministrazioni in corso	1.654,32		1.867,78	
A.C.01.04	RIMANENZE DI PRODOTTI FINITI E MERCI		0,00		0,00
A.C.01.04.01	Rimanenze di prodotti finiti e merci	0,00		0,00	
A.C.01.05	ACCONTI PER BENI		0,00		0,00
A.C.01.05.01	Acconti per beni materiali	0,00		0,00	
A.C.02	CREDITI		17.833.809,88		21.796.484,75
A.C.02.01	CREDITI ISTITUZIONALI VERSO CONSORZIATI		2.636.870,56		2.582.238,61
A.C.02.01.01	Crediti non assistiti verso consorziati	3.939.670,97		4.206.201,63	
A.C.02.01.02	Crediti assistiti da ruolo coattivo verso consorziati	0,00		0,00	
A.C.02.01.03	Credito non assistiti verso consorziati per quote proprietà lavori in concessione e delegazione intersoggettiva	0,00		0,00	
A.C.02.01.04	Credito assistiti da ruolo coattivo verso consorziati per quote proprietà lavori in concessione e delegazione intersoggettiva	0,00		0,00	
A.C.02.01.05	Fondo svalutazione crediti verso consorziati	-1.302.800,41		-1.623.963,02	
A.C.02.02	CREDITI ISTITUZIONALI VERSO UTENTI		1.565.430,45		533.324,75
A.C.02.02.01	Crediti verso altri utenti	1.565.430,45		533.324,75	
A.C.02.02.02	Fondo svalutazione crediti verso altri utenti	0,00		0,00	
A.C.02.03	CREDITI VERSO STATO		0,00		0,00
A.C.02.03.01	Crediti verso Stato per opere in concessione e delegazione intersoggettiva	0,00		0,00	
A.C.02.03.02	Altri crediti verso Stato	0,00		0,00	
A.C.02.04	CREDITI VERSO REGIONE		8.046.308,33		12.083.329,59
A.C.02.04.01	Crediti verso Regione per opere in concessione e delegazione intersoggettiva	0,00		0,00	
A.C.02.04.02	Crediti verso Regione per finanziamento mutui - quota capitale	7.732.105,25		6.589.308,69	
A.C.02.04.03	Crediti verso Regione per finanziamento mutui - quota interessi	0,00		0,00	
A.C.02.04.04	Altri crediti verso Regione	314.203,08		5.494.020,90	
A.C.02.05	CREDITI VERSO ENTI LOCALI		341.081,05		468.922,98
A.C.02.05.01	Crediti verso Enti locali per opere in concessione e delegazione intersoggettiva	209.699,67		209.699,67	
A.C.02.05.02	Altri crediti verso Enti locali	131.381,38		259.223,31	
A.C.02.06	CREDITI VERSO ALTRE AMMINISTRAZIONI E SOGGETTI GIURIDICI		0,00		0,00
A.C.02.06.01	Crediti verso altre amministrazioni e soggetti giuridici	0,00		0,00	
A.C.02.07	CREDITI VERSO ALTRI CLIENTI		71.200,36		115.637,58
A.C.02.07.01	Crediti verso altri clienti	71.200,36		115.637,58	
A.C.02.07.02	Fondo svalutazione crediti verso altri clienti	0,00		0,00	
A.C.02.08	CREDITI VERSO IMPRESE PER ACCONTI E ANTICIPI		10.314,26		25.264,94
A.C.02.08.01	Crediti verso imprese per acconti e anticipi	10.314,26		25.264,94	

CODICE	DESCRIZIONE	31.12.2021	TOTALE	31.12.2022	TOTALE
A.C.02.09	CREDITI VERSO IMPRESE CONTROLLATE		221.981,41		61.848,99
A.C.02.09.01	Crediti verso imprese controllate	221.981,41		61.848,99	
A.C.02.09.02	Fondo svalutazione crediti verso imprese controllate	0,00		0,00	
A.C.02.10	CREDITI VERSO IMPRESE COLLEGATE		0,00		0,00
A.C.02.10.01	Crediti verso imprese collegate	0,00		0,00	
A.C.02.10.02	Fondo svalutazione crediti verso imprese collegate	0,00		0,00	
A.C.02.11	CREDITI TRIBUTARI		212.595,03		24.447,38
A.C.02.11.01	IVA su acquisti	0,00		0,00	
A.C.02.11.02	Erario c/IVA	86.951,15		0,00	
A.C.02.11.03	Crediti per IRES	95.002,50		0,00	
A.C.02.11.04	Crediti per IRAP	6.194,00		0,00	
A.C.02.11.05	Altri crediti verso Erario	24.447,38		24.447,38	
A.C.02.12	CREDITO PER IMPOSTE ANTICIPATE		65.353,30		65.353,30
A.C.02.12.01	Credito per imposte anticipate	65.353,30		65.353,30	
A.C.02.13	ALTRI CREDITI		4.662.675,13		5.836.116,63
A.C.02.13.01	Crediti da Enpaia per quota TFR accantonata	3.195.766,65		3.748.224,65	
A.C.02.13.02	Crediti per fatture e note da emettere (Commerciale)	1.305.235,49		1.888.552,82	
A.C.02.13.03	Crediti per fatture e note da emettere (Istituzionale)	5.627,76		24.855,68	
A.C.02.13.04	Note di accredito da ricevere	36.206,25		11.829,63	
A.C.02.13.05	Crediti verso terzi per cauzioni	66.511,69		99.131,82	
A.C.02.13.06	Altri crediti	53.327,29		63.522,03	
A.C.02.13.07	Fondo svalutazione per altri crediti	0,00		0,00	
A.C.03	ATTIVITA' FINANZIARIE CHE NON COSTITUISCONO IMMOBILIZZAZIONI			0,00	0,00
A.C.03.01	PARTECIPAZIONI IN IMPRESE CONTROLLATE		0,00		0,00
A.C.03.01.01	Partecipazioni in imprese controllate	0,00		0,00	
A.C.03.02	PARTECIPAZIONI IN IMPRESE COLLEGATE		0,00		0,00
A.C.03.02.01	Partecipazioni in imprese collegate	0,00		0,00	
A.C.03.03	ALTRE PARTECIPAZIONI		0,00		0,00
A.C.03.03.01	Altre partecipazioni	0,00		0,00	
A.C.03.04	STRUMENTI FINANZIARI DERIVATI ATTIVI		0,00		0,00
A.C.03.04.01	Strumenti finanziari derivati attivi	0,00		0,00	
A.C.03.05	ALTRI TITOLI		0,00		0,00
A.C.03.05.01	Altri titoli	0,00		0,00	
A.C.04	DISPONIBILITA' LIQUIDE			20.627.853,62	31.661.592,70
A.C.04.01	DEPOSITI BANCARI E POSTALI		20.617.853,62		31.651.592,70
A.C.04.01.01	C/C di Cassa/Tesoreria	10.753.563,61		27.508.094,24	
A.C.04.01.02	Depositi bancari	9.852.118,87		4.131.607,26	
A.C.04.01.03	Depositi postali	12.171,14		11.891,20	
A.C.04.02	ASSEGNI		0,00		0,00
A.C.04.02.01	Assegni ed altri titoli di credito	0,00		0,00	
A.C.04.03	DENARO E VALORI IN CASSA		10.000,00		10.000,00
A.C.04.03.01	Denaro e valori in cassa	10.000,00		10.000,00	
A.D	D - RATEI E RISCONTI ATTIVI			29.453,00	55.293,28
A.D.01	RATEI E RISCONTI ATTIVI			29.453,00	55.293,28
A.D.01.01	RATEI E RISCONTI ATTIVI		29.453,00		55.293,28
A.D.01.01.01	Ratei attivi	0,00		0,00	
A.D.01.01.02	Risconti attivi	29.453,00		55.293,28	
TOTALE ATTIVO				202.617.728,81	214.819.774,98

PASSIVO

CODICE	DESCRIZIONE	31.12.2021	TOTALE	31.12.2022	TOTALE
B.A	A - PATRIMONIO NETTO		24.983.602,69		24.626.774,29
B.A.01	PATRIMONIO NETTO		24.983.602,69		24.626.774,29
B.A.01.01	FONDO DI DOTAZIONE PATRIMONIALE	12.300.652,76	12.300.652,76	12.300.652,76	12.300.652,76
B.A.01.01.01	Fondo di dotazione al 01.01.2020	12.300.652,76		12.300.652,76	
B.A.01.01.02	Rettifiche al fondo di dotazione	0,00		0,00	
B.A.01.02	RISERVE DI RIVALUTAZIONE	10.272.416,18		10.223.888,52	
B.A.01.02.01	Riserve di rivalutazione	0,00		0,00	
B.A.01.02.02	Altre riserve di rivalutazione	10.223.888,52		10.223.888,52	
B.A.01.03	RISERVE STATUTARIE	582.441,22	582.441,22	2.410.533,75	2.410.533,75
B.A.01.03.01	Riserve statutarie	582.441,22		2.410.533,75	
B.A.01.04	UTILI (PERDITE) PORTATE A NUOVO	0,00	0,00	0,00	0,00
B.A.01.04.01	Utili portati a nuovo	0,00		0,00	
B.A.01.04.02	Perdite portate a nuovo	0,00		0,00	
B.A.01.05	UTILE (PERDITA) DELL'ESERCIZIO	1.828.092,53	1.828.092,53	-356.828,40	-356.828,40
B.A.01.05.01	Utile dell'esercizio	1.828.092,53		0,00	
B.A.01.05.02	Perdita dell'esercizio	0,00		-356.828,40	
B.A.01.07	ALTRE RISERVE	48.527,66	48.527,66	48.527,66	48.527,66
B.A.01.07.01	Riserve di utili - avanzi di fusione	48.527,66		48.527,66	
B.B	B - FONDI PER RISCHI E ONERI		303.121,00		220.183,73
B.B.01	FONDI PER RISCHI E ONERI		303.121,00		220.183,73
B.B.01.01	PER TRATTAMENTO DI QUIESCENZA E OBBLIGHI SIMILI	0,00	0,00	0,00	0,00
B.B.01.01.01	Per trattamento di quiescenza e obblighi simili	0,00		0,00	
B.B.01.02	PER IMPOSTE, ANCHE DIFFERITE	17.352,41	17.352,41	13.035,99	13.035,99
B.B.01.02.01	Per imposte, anche differite	17.352,41		13.035,99	
B.B.01.03	STRUMENTI FINANZIARI DERIVATI PASSIVI	0,00	0,00	0,00	0,00
B.B.01.03.01	Strumenti finanziari derivati passivi	0,00		0,00	
B.B.01.04	ALTRI FONDI RISCHI E ONERI	285.768,59	285.768,59	207.147,74	207.147,74
B.B.01.04.01	Fondo controversie legali in corso	113.985,99		35.365,14	
B.B.01.04.02	Fondo oscillazione consumi elettrici per impianti	0,00		0,00	
B.B.01.04.03	Fondo lavori di somma urgenza	0,00		0,00	
B.B.01.04.04	Fondo per rischi non coperti da assicurazione	0,00		0,00	
B.B.01.04.05	Fondo rinnovi contrattuali personale dipendente	0,00		0,00	
B.B.01.04.06	Fondo spese legali	41.462,60		41.462,60	
B.B.01.04.07	Fondo ricostituzione impianti e macchinari	0,00		0,00	
B.B.01.04.08	Fondo ricostituzione parco mezzi	0,00		0,00	
B.B.01.04.09	Fondo spese lavori in concessione	0,00		0,00	
B.B.01.04.10	Fondo interessi passivi fornitori	0,00		0,00	
B.B.01.04.11	Fondo per strumenti finanziati derivati passivi	0,00		0,00	
B.B.01.04.12	Altri fondi rischi	0,00		0,00	
B.B.01.04.13	Altri fondi per oneri	130.320,00		130.320,00	
B.C	C - TRATTAMENTO DI FINE RAPPORTO DI LAVORO SUBORDINATO E FONDI EQUIVALENTI		3.699.895,92		4.300.922,52
B.C.01	TRATTAMENTO DI FINE RAPPORTO DI LAVORO SUBORDINATO		0,00		0,00
B.C.01.01	TRATTAMENTO DI FINE RAPPORTO DI LAVORO SUBORDINATO				
B.C.02	FONDI EQUIVALENTI TFR		3.699.895,92		4.300.922,52
B.C.02.01	FONDI EQUIVALENTI TFR	3.699.895,92	3.699.895,92	4.300.922,52	4.300.922,52
B.C.02.01.01	Fondo ENPAIA TFR	3.225.528,87		3.836.495,10	
B.C.02.01.02	Fondo di previdenza Enpaia 2% personale dipendente impiegatizio	0,00		0,00	
B.C.02.01.03	Fondo di previdenza 2% personale dipendente operaio	474.367,05		464.427,42	
B.C.02.01.04	Altri fondi vincolati personale dipendente	0,00		0,00	
B.D	D - DEBITI		173.286.832,88		185.344.469,28
B.D.01	DEBITI		173.286.832,88		185.344.469,28
B.D.01.01	DEBITI VERSO CONSORZIATI	0,00	0,00	0,00	0,00
B.D.01.01.01	Debiti verso consorziati	0,00		0,00	
B.D.01.02	DEBITI VERSO BANCHE	25.029.066,55	25.029.066,55	21.372.861,82	21.372.861,82
B.D.01.02.01	Debiti verso Banche (per anticipazioni di cassa)	0,00		0,00	
B.D.01.02.02	Debiti per mutui realizzazione opere in concessione e delegazione intersoggettiva - quota capitale	23.959.751,71		21.102.036,72	
B.D.01.02.03	Debiti per mutui realizzazione opere in concessione e delegazione intersoggettiva - quota interessi	0,00		0,00	
B.D.01.02.04	Altri mutui	1.069.314,84		270.825,10	
B.D.01.03	DEBITI VERSO ALTRI FINANZIATORI	0,00	0,00	0,00	0,00
B.D.01.03.01	Debiti verso altri finanziatori	0,00		0,00	
B.D.01.04	ACCONTI	4.401,73	4.401,73	4.401,73	4.401,73
B.D.01.04.01	Acconti percepiti	4.401,73		4.401,73	
B.D.01.05	DEBITI VERSO FORNITORI	2.449.663,94	2.449.663,94	4.678.144,76	4.678.144,76
B.D.01.05.01	Debiti verso fornitori	2.449.663,94		4.678.144,76	
B.D.01.06	DEBITI RAPPRESENTATI DA TITOLI DI CREDITO	0,00	0,00	0,00	0,00

CODICE	DESCRIZIONE	31.12.2021	TOTALE	31.12.2022	TOTALE
B.D.01.06.01	Debiti rappresentati da titoli di credito	0,00		0,00	
B.D.01.07	DEBITI VERSO IMPRESE CONTROLLATE		51.558,46		0,00
B.D.01.07.01	Debiti verso imprese controllate	51.558,46		0,00	
B.D.01.08	DEBITI VERSO IMPRESE COLLEGATE		0,00		0,00
B.D.01.08.01	Debiti verso imprese collegate	0,00		0,00	
B.D.01.09	DEBITI TRIBUTARI		342.962,89		506.951,69
B.D.01.09.01	IVA su vendite	0,00		0,00	
B.D.01.09.02	Erario c/IVA	203.004,26		444.271,02	
B.D.01.09.03	Erario conto ritenute lavoro autonomo	54.024,37		14.238,91	
B.D.01.09.04	Erario conto ritenute lavoro dipendente ed assimilati	37,70		0,00	
B.D.01.09.05	Debiti per IRES	59.627,00		33.293,00	
B.D.01.09.06	Debiti per IRAP	26.269,56		15.148,76	
B.D.01.09.07	Altri debiti tributari	0,00		0,00	
B.D.01.10	DEBITI VERSO ISTITUTI DI PREVIDENZA E SICUREZZA SOCIALE		565.164,83		384.755,01
B.D.01.10.01	Debiti verso Istituti di previdenza e sicurezza sociale	559.127,37		379.047,18	
B.D.01.10.02	Debiti verso Enpaia	6.037,46		5.707,83	
B.D.01.10.03	Debiti verso fondi integrativi ed assistenziali	0,00		0,00	
B.D.01.11	DEBITI VERSO STATO		36.321.889,82		24.049.230,38
B.D.01.11.01	Debiti verso Stato per anticipi lavori in concessione e delegazione intersoggettiva	36.321.889,82		24.049.230,38	
B.D.01.11.02	Altri debiti verso Stato	0,00		0,00	
B.D.01.12	DEBITI VERSO REGIONE		105.249.232,65		127.808.656,58
B.D.01.12.01	Debiti verso Regione per anticipi lavori in concessione e delegazione intersoggettiva	105.225.477,97		127.785.078,90	
B.D.01.12.02	Altri debiti verso Regione	23.754,68		23.577,68	
B.D.01.13	DEBITI VERSO ENTI LOCALI		324.039,81		327.347,47
B.D.01.13.01	Debiti verso Enti locali per opere in concessione e delegazione intersoggettiva	147.683,68		84.086,93	
B.D.01.13.02	Altri debiti verso Enti locali	176.356,13		243.260,54	
B.D.01.14	DEBITI VERSO ALTRE AMMINISTRAZIONI E SOGGETTI GIURIDICI		0,00		0,00
B.D.01.14.01	Debiti verso altre amministrazioni e soggetti giuridici	0,00		0,00	
B.D.01.15	ALTRI DEBITI		2.948.852,20		6.212.119,84
B.D.01.15.01	Debiti verso dipendenti	765.306,65		661.506,71	
B.D.01.15.02	Debiti verso amministratori	5.079,56		16.309,60	
B.D.01.15.03	Debiti verso terzi per quote sindacali	0,00		0,00	
B.D.01.15.04	Debiti verso terzi per cessione e pignoramento stipendi	0,00		4.444,25	
B.D.01.15.05	Debiti verso terzi per prestiti del personale	0,00		0,00	
B.D.01.15.06	Debiti verso consorziati	0,00		0,00	
B.D.01.15.07	Debiti per fatture da ricevere	1.476.191,53		5.289.996,44	
B.D.01.15.08	Note di accredito da emettere	0,00		0,00	
B.D.01.15.09	Clients conto anticipi	0,00		0,00	
B.D.01.15.10	Debiti verso terzi per cauzioni	94.729,48		94.679,48	
B.D.01.15.11	Debiti diversi	607.544,98		145.183,36	
B.E	E - RATEI E RISCONTI PASSIVI		344.276,32		327.425,16
B.E.01	RATEI E RISCONTI PASSIVI		344.276,32		327.425,16
B.E.01.01	RATEI E RISCONTI PASSIVI		344.276,32		327.425,16
B.E.01.01.01	Ratei passivi	344.276,32		304.627,41	
B.E.01.01.02	Risconti passivi	0,00		22.797,75	
TOTALE PASSIVO			202.617.728,81		214.819.774,98



CONTO ECONOMICO 2022

CODICE	DESCRIZIONE	CONSUNTIVO 2021		CONSUNTIVO 2022		DIFFERENZA %
		PARZIALI	TOTALE	PARZIALI	TOTALE	
R.A	A - VALORE DELLA PRODUZIONE		33.704.492,06		44.074.398,78	
R.A.01	RICAVI DELLE VENDITE E DELLE PRESTAZIONI		16.537.904,18		43.031.237,28	
R.A.01.01	RICAVI DA GESTIONI ISTITUZIONALI		10.232.492,58		10.471.465,92	2,34%
R.A.01.01.01	Ruolo per servizio idraulico		4.142.680,02		4.072.394,42	-1,70%
R.A.01.01.02	Ruolo per servizio irrigazione		4.942.801,55		5.004.344,72	1,25%
R.A.01.01.03	Ruolo da concessioni / per servizi a domanda individuale		902.989,86		995.449,88	10,24%
R.A.01.01.03.01	Concessioni per utilizzo beni demaniali	616.965,18		677.173,34		
R.A.01.01.03.02	Servizio uso ali piovane	32.748,40		32.307,60		
R.A.01.01.03.03	Servizio irrigazioni straordinarie	253.276,28		285.968,94		
R.A.01.01.04	Quote lavori a carico contribuenti		234.797,15		335.313,79	42,81%
R.A.01.01.04.01	Quote lavori a carico contribuenti anni pregressi	234.797,15		335.313,79		
R.A.01.01.05	Contributi ammortamento mutui idraulici		0,00		0,00	
R.A.01.01.06	Contributi ammortamento mutui irrigazione		0,00		0,00	
R.A.01.01.07	Aggiornamenti catastali a ruolo contributivo		9.224,00		63.963,11	593,44%
R.A.01.02	RICAVI ISTITUZIONALI PER LA REALIZZAZIONE DI OPERE ANNUALI E PLURIENNALI		1.773.784,18		28.589.617,98	1511,79%
R.A.01.02.01	Finanziamenti da Stato per trasferimenti pubblici per la realizzazione delle opere		0,00		17.051.871,84	
R.A.01.02.02	Finanziamenti dalla Regione per trasferimenti pubblici per la realizzazione delle opere		1.773.784,18		11.537.746,14	550,46%
R.A.01.02.03	Finanziamenti da Enti Locali per trasferimenti pubblici per la realizzazione delle opere		0,00		0,00	
R.A.01.02.04	Finanziamenti da altre amministrazioni per trasferimenti pubblici per la realizzazione delle opere		0,00		0,00	
R.A.01.03	RICAVI DA ATTIVITA' COMMERCIALI		4.531.627,42		3.970.153,38	-12,39%
R.A.01.03.01	Ricavi da gestione centrali idroelettriche		3.297.789,44		2.812.610,35	-14,71%
R.A.01.03.01.01	Cessione energia centrale idroelettrica di Sclaunicco	1.072.842,57		338.270,92		
R.A.01.03.01.02	Cessione energia centrale idroelettrica di Pantianicco	523.425,74		447.377,89		
R.A.01.03.01.03	Cessione energia centrale idroelettrica Mulini sul Ledra	100.105,27		71.997,27		
R.A.01.03.01.04	Cessione energia centrale idroelettrica di Pannellia	1.559.446,06		1.731.330,57		
R.A.01.03.01.05	Cessione energia centrale idroelettrica Mulino Bunello	33.287,70		24.265,89		
R.A.01.03.01.06	Cessione energia centrale idroelettrica Bonzicco	8.682,10		6.940,01		
R.A.01.03.01.07	Cessione energia centrale idroelettrica del Cormor	0,00		192.427,80		
R.A.01.03.02	Ricavi da gestione impianti fotovoltaici		62.755,83		32.137,87	-48,79%
R.A.01.03.02.01	Cessione energia campo fotovoltaico di Mereto di Tomba	13.313,69		8.017,63		
R.A.01.03.02.02	Cessione energia campi fotovoltaici < 20Kw	49.442,14		24.120,24		
R.A.01.03.03	Ricavi da cessione diritti e royalties		848.220,14		711.492,53	-16,12%
R.A.01.03.04	Prestazioni del personale per convenzioni lavori - Attività commerciale		227.205,18		306.776,22	35,02%
R.A.01.03.05	Locazioni attive di natura commerciale		95.656,83		76.868,85	-19,64%
R.A.01.03.06	Altri ricavi da vendite e prestazioni		0,00		30.267,56	0,00%
R.A.02	VARIAZIONE DELLE RIMANENZE DI PRODOTTI IN CORSO DI LAVORAZIONE, SEMILAVORATI E FINITI		0,00		0,00	
R.A.02.01	VARIAZIONE DELLE RIMANENZE DI PRODOTTI IN CORSO DI LAVORAZIONE, SEMILAVORATI E FINITI		0,00		0,00	0,00%
C.F.01.01.01	Rimanenze iniziali di merci, prodotti in corso di lavorazione, semilavorati, prodotti finiti ed altri beni		0,00		0,00	
R.A.02.01.01	Rimanenze finali di merci, prodotti in corso di lavorazione, semilavorati, prodotti finiti ed altri beni		0,00		0,00	
R.A.03	VARIAZIONE DEI LAVORI IN CORSO SU ORDINAZIONE		16.044.061,81		-4.434.046,37	
R.A.03.01	VARIAZIONE DEI RICAVI ISTITUZIONALI PER LA REALIZZAZIONE DI OPERE ANNUALI E PLURIENNALI		16.044.061,81		-4.434.046,37	-127,64%
C.F.02.01.01	Rimanenze iniziali - Finanziamenti da Stato per trasferimenti pubblici per la realizzazione delle opere		-57.075.980,91		-55.321.626,25	-3,07%
C.F.02.01.02	Rimanenze iniziali - Finanziamenti dalla Regione per trasferimenti pubblici per la realizzazione delle opere		-66.774.540,02		-83.982.584,31	25,77%
C.F.02.01.03	Rimanenze iniziali - Finanziamenti da Enti Locali per trasferimenti pubblici per la realizzazione delle opere		-1.036.955,86		-1.255.389,47	21,06%
C.F.02.01.04	Rimanenze iniziali - Finanziamenti da altre amministrazioni per trasferimenti pubblici per la realizzazione delle opere		-1.093,98		-1.654,32	0,00%
C.F.02.01.10	Rimanenze iniziali - Quote lavori a carico contribuenti per utilizzo nuovi impianti		-1.439.189,38		-1.810.567,61	25,80%
R.A.03.01.01	Rimanenze finali - Finanziamenti da Stato per trasferimenti pubblici per la realizzazione delle opere		55.321.626,25		44.777.122,11	-19,06%


CODICE	DESCRIZIONE	CONSUNTIVO 2021		CONSUNTIVO 2022		DIFFERENZA %
		PARZIALI	TOTALE	PARZIALI	TOTALE	
R.A.03.01.02	Rimanenze finali - Finanziamenti dalla Regione per trasferimenti pubblici per la realizzazione delle opere	83.982.584,31		89.636.585,23		6,73%
R.A.03.01.03	Rimanenze finali - Finanziamenti da Enti Locali per trasferimenti pubblici per la realizzazione delle opere	1.255.389,47		1.797.252,30		43,16%
R.A.03.01.04	Rimanenze finali - Finanziamenti da altre amministrazioni per trasferimenti pubblici per la realizzazione delle opere	1.654,32		1.867,78		12,90%
R.A.03.01.10	Rimanenze finali - Quote lavori a carico contribuenti per utilizzo nuovi impianti	1.810.567,61		1.724.948,17		-4,73%
R.A.04	INCREMENTI DI IMMOBILIZZAZIONI PER LAVORI INTERNI		0,00		0,00	
R.A.04.01	INCREMENTI DI IMMOBILIZZAZIONI PER LAVORI INTERNI		0,00		0,00	0,00%
R.A.04.01.01	Incrementi di immobilizzazioni per lavori interni	0,00		0,00		
R.A.05	ALTRI RICAVI E PROVENTI		1.122.526,07		5.477.207,87	
R.A.05.01	CONTRIBUTI PUBBLICI E PRIVATI IN CONTO ESERCIZIO		0,00		5.012.096,75	0,00%
R.A.05.01.01	Contributi in conto esercizio da Stato	0,00		0,00		
R.A.05.01.02	Contributi in conto esercizio da Regione	0,00		5.006.401,22		0,00%
R.A.05.01.03	Altri contributi in conto esercizio	0,00		5.695,53		
R.A.05.02	ALTRI CONTRIBUTI PUBBLICI E PRIVATI		0,00		0,00	0,00%
R.A.05.02.01	Altri contributi pubblici e privati	0,00		0,00		
R.A.05.03	PROVENTI E RICAVI DA UTILIZZO DEL PATRIMONIO		99.488,68		99.759,51	0,27%
R.A.05.03.01	Fitti attivi da fondi e terreni	0,00		0,00		
R.A.05.03.02	Fitti attivi da fabbricati	99.488,68		99.759,51		0,27%
R.A.05.03.03	Altri fitti attivi istituzionali	0,00		0,00		
R.A.05.04	ALTRI RICAVI E PROVENTI		1.005.890,79		341.948,54	-66,01%
R.A.05.04.01	Recupero costo manodopera destinato alle commesse	0,00		0,00		
R.A.05.04.02	Quote di intromissione ed estromissione consorziati	2.619,14		815,00		-68,88%
R.A.05.04.03	Contravvenzioni ed ammende ai consorziati	0,00		0,00		
R.A.05.04.04	Rimborsi assicurativi	40.861,02		32.318,71		-20,91%
R.A.05.04.05	Rimborso oneri assicurativi per infortuni personale	4.187,68		11.688,37		179,11%
R.A.05.04.06	Rimborsi oneri per personale dipendente	122.608,14		116.048,93		-5,35%
R.A.05.04.07	Rimborsi per aspettative cariche pubbliche	110.872,97		103.452,08		-6,69%
R.A.05.04.08	Rimborsi spese per manutenzione canali ed opere consortili	19.176,28		0,00		-100,00%
R.A.05.04.09	Rimborsi spese anticipate conto terzi	51.710,76		60.999,73		17,96%
R.A.05.04.10	Altri rimborsi	0,00		166,34		
R.A.05.04.11	Cessione di materiali e beni mobili non immobilizzati	0,00		0,00		
R.A.05.04.12	Variazioni delle rimanenze	0,00		0,00		
R.A.05.04.13	Sopravvenienze attive ordinarie	613.068,53		14.762,74		-97,59%
R.A.05.04.14	Insussistenze del passivo ordinarie	39.924,95		380,99		-99,05%
R.A.05.04.15	Altri ricavi e proventi	861,32		1.315,65		52,75%
R.A.05.05	PLUSVALENZE DA ALIENAZIONE DI IMMOBILIZZAZIONI		17.146,60		23.403,07	36,49%
R.A.05.05.01	Plusvalenze da alienazione di immobilizzazioni	17.146,60		23.403,07		36,49%
C.B	B - COSTI DELLA PRODUZIONE		31.905.213,47		44.465.847,80	
C.B.01	ACQUISTI PER MATERIE PRIME, SUSSIDIARIE, DI CONSUMO E DI MERCI		697.578,95		789.569,33	
C.B.01.01	ACQUISTI PER MATERIE PRIME, SUSSIDIARIE, DI CONSUMO E DI MERCI		697.578,95		789.569,33	13,19%
C.B.01.01.01	Combustibili, carburanti e lubrificanti	346.566,28		413.765,91		19,39%
C.B.01.01.02	Materiale per manutenzione impianti ed altre opere consortili	231.611,31		187.270,98		-19,14%
C.B.01.01.03	Materiale per manutenzione impianti di produzione elettrica	21.484,97		33.583,67		56,31%
C.B.01.01.04	Materiale per manutenzione automezzi e macchine operatrici	84.887,38		141.355,34		66,52%
C.B.01.01.05	Materiale per manutenzione immobili consortili	0,00		0,00		
C.B.01.01.06	Materiale di cancelleria	9.465,85		7.551,48		-20,22%
C.B.01.01.07	Acquisto materiale di consumo	1.127,54		1.650,05		46,34%
C.B.01.01.08	Acquisto beni di valore inferiore ad € 200,00	2.435,62		3.377,36		38,67%
C.B.01.01.09	Acquisto altri beni	0,00		1.014,54		#DIV/0!
C.B.02	ACQUISTI DI SERVIZI		22.182.693,98		34.500.129,95	
C.B.02.01	SPESE PER CONSUMI ENERGETICI		5.180.199,10		11.019.994,57	112,73%
C.B.02.01.01	Energia elettrica per impianti idrovori	1.066.115,95		1.067.756,86		0,15%
C.B.02.01.02	Energia elettrica per impianti irrigui	4.074.410,98		9.839.526,18		141,50%
C.B.02.01.03	Energia elettrica per altri manufatti ed impianti	39.672,17		112.711,53		184,11%

CODICE	DESCRIZIONE	CONSUNTIVO 2021		CONSUNTIVO 2022		DIFFERENZA %
		PARZIALI	TOTALE	PARZIALI	TOTALE	
C.B.02.02	SPESE PER MANUTENZIONE OPERE ED IMPIANTI		7.114.208,36		5.052.497,93	-28,98%
C.B.02.02.01	Manutenzione ordinaria impianti ed altre opere consortili		55.069,74		122.737,07	122,88%
C.B.02.02.02	Manutenzione straordinaria impianti ed altre opere consortili		15.762,40		114.032,00	623,44%
C.B.02.02.03	Manutenzione ordinaria impianti di produzione elettrica		15.485,64		108.848,98	602,90%
C.B.02.02.04	Manutenzione straordinaria impianti di produzione elettrica		20.226,54		6.324,50	-68,73%
C.B.02.02.05	Manutenzione ordinaria automezzi e macchine operatrici		245.423,99		198.445,15	-19,14%
C.B.02.02.06	Manutenzione ordinaria immobili consortili		16.051,61		20.140,30	25,47%
C.B.02.02.07	Opere di manutenzione straordinaria		6.484.344,20		4.105.306,56	-36,69%
C.B.02.02.08	Servizi smaltimento rifiuti		114.435,13		98.627,23	-13,81%
C.B.02.02.09	Servizi per il telecontrollo		40.215,52		23.217,20	-42,27%
C.B.02.02.10	Servizi di vigilanza		10.382,20		9.926,74	-4,39%
C.B.02.02.11	Servizi per la prevenzione e la sicurezza		96.690,79		65.676,80	-32,08%
C.B.02.02.11.00	Servizi per la prevenzione e la sicurezza	71.623,68		62.244,28		
C.B.02.02.11.01	Servizi per l'emergenza COVID-19	25.067,11		3.432,52		
C.B.02.02.12	Altre spese per manutenzione opere ed impianti		120,60		179.215,40	
C.B.02.03	SPESE PER LA REALIZZAZIONE DI OPERE ED IMPIANTI		8.577.639,46		17.066.911,88	98,97%
C.B.02.03.01	Opere di trasformazione irrigua		3.757.864,25		13.033.753,45	246,84%
C.B.02.03.02	Opere di difesa idraulica e tutela del territorio		4.464.601,77		3.482.518,44	-22,00%
C.B.02.03.03	Interventi di bonifica ambientale		355.173,44		550.639,99	55,03%
C.B.02.04	FUNZIONAMENTO ORGANI CONSORTILI		182.167,69		208.357,43	14,38%
C.B.02.04.01	Indennità e rimborsi spese agli organi istituzionali		117.245,76		132.822,30	13,29%
C.B.02.04.02	Indennità e rimborsi spese agli organi di revisione e vigilanza		46.266,30		56.879,50	22,94%
C.B.02.04.03	Spese per il servizio elettorale		18.655,63		18.655,63	
C.B.02.05	SPESE PER SERVIZI DI NATURA AMMINISTRATIVA		1.093.789,48		1.067.876,18	-2,37%
C.B.02.05.01	Servizi assicurativi		223.112,40		179.077,76	-19,74%
C.B.02.05.02	Utenze funzionamento sede		50.628,44		73.558,20	45,29%
C.B.02.05.03	Utenze funzionamento altri uffici, magazzini e caselli		27.550,67		29.984,65	8,83%
C.B.02.05.04	Servizi di telefonia fissa		23.556,51		41.132,19	74,61%
C.B.02.05.05	Servizi di telefonia mobile		23.979,78		18.752,38	-21,80%
C.B.02.05.06	Servizi di connettività telematica		57.908,24		64.223,63	10,91%
C.B.02.05.07	Servizi informatici e di elaborazione dati		17.057,83		13.669,39	-19,86%
C.B.02.05.08	Servizi postali e spedizione		11.725,69		16.374,80	39,65%
C.B.02.05.09	Servizi di pulizia		57.439,46		69.719,10	21,38%
C.B.02.05.10	Servizi di tipografia ed elaborazioni grafiche		4.187,80		2.869,51	-31,48%
C.B.02.05.11	Incarichi professionali di natura amministrativa		159.453,50		185.838,67	16,55%
C.B.02.05.12	Incarichi professionali di natura tecnica		74.125,26		64.069,65	-13,57%
C.B.02.05.13	Spese legali e notarili		91.853,67		45.170,36	-50,82%
C.B.02.05.14	Servizi di riscossione		260.394,36		256.310,86	-1,57%
C.B.02.05.15	Servizi di cassa e bancari		10.815,87		6.575,25	-39,21%
C.B.02.05.16	Sgravi e rimborsi		0,00		0,00	
C.B.02.05.17	Altri servizi		0,00		549,78	
C.B.02.06	ALTRI COSTI PER SERVIZI		34.689,89		84.491,96	143,56%
C.B.02.06.01	Costi di gestione GSE per impianti di produzione energetica		34.689,89		84.491,96	143,56%
C.B.02.06.02	Altri costi per servizi		0,00		0,00	
C.B.03	GODIMENTO DI BENI DI TERZI			108.962,79	180.276,05	
C.B.03.01	AFFITTI		1.108,58		781,41	
C.B.03.01.01	Fitti passivi terreni		1.000,00		0,00	
C.B.03.01.02	Fitti passivi fabbricati		108,58		781,41	
C.B.03.02	CANONE DI LOCAZIONE FINANZIARIA E SERVICE		107.404,44		179.382,20	67,02%
C.B.03.02.01	Canone di locazione finanziaria		0,00		0,00	
C.B.03.02.02	Nolo mezzi meccanici		64.671,33		89.206,27	37,94%
C.B.03.02.03	Service		42.733,11		90.175,93	111,02%
C.B.03.03	ALTRI COSTI PER GODIMENTO BENI DI TERZI		449,77		112,44	-75,00%
C.B.03.03.01	Altri costi per godimento beni di terzi		449,77		112,44	-75,00%
C.B.04	PERSONALE			7.272.668,47	7.179.000,62	
C.B.04.01	STIPENDI E SALARI		4.719.757,99		4.697.357,47	-0,47%
C.B.04.01.01	Retribuzione e assegni personale d'ufficio		2.052.481,87		2.064.041,12	0,56%
C.B.04.01.01.01	Retribuzione e assegni personale d'ufficio - attività istituzionale	2.035.034,91		2.048.060,81		

CODICE	DESCRIZIONE	CONSUNTIVO 2021		CONSUNTIVO 2022		DIFFERENZA %
		PARZIALI	TOTALE	PARZIALI	TOTALE	
C.B.04.01.01.02	Retribuzione e assegni personale d'ufficio - attività commerciale	17.446,96		15.980,31		
C.B.04.01.02	Retribuzione e assegni personale operaio fisso	1.925.990,25		1.902.198,49		-1,24%
C.B.04.01.02.01	Retribuzione e assegni personale operaio fisso - attività istituzionale	1.843.831,89		1.864.364,56		
C.B.04.01.02.02	Retribuzione e assegni personale operaio fisso - attività commerciale	82.158,36		37.833,93		
C.B.04.01.03	Retribuzione e assegni personale operaio stagionale	451.077,60		437.115,12		-3,10%
C.B.04.01.04	Incremento della produttività personale d'ufficio	200.068,15		197.637,16		-1,22%
C.B.04.01.04.01	Incremento della produttività personale d'ufficio - attività istituzionale	200.068,15		197.637,16		
C.B.04.01.04.02	Incremento della produttività personale d'ufficio - attività commerciale	0,00		0,00		
C.B.04.01.05	Incremento della produttività personale operaio fisso	79.967,02		85.058,89		6,37%
C.B.04.01.05.01	Incremento della produttività personale operaio fisso - attività istituzionale	79.967,02		85.058,89		
C.B.04.01.05.02	Incremento della produttività personale operaio fisso - attività commerciale	0,00		0,00		
C.B.04.01.06	Incremento della produttività personale operaio stagionale	10.173,10		11.306,69		11,14%
C.B.04.02	ONERI SOCIALI		1.521.845,00		1.532.515,61	0,70%
C.B.04.02.01	Contributi assicurativi e previdenziali personale d'ufficio	665.998,96		647.989,03		-2,70%
C.B.04.02.01.01	Contributi assicurativi e previdenziali personale d'ufficio - attività istituzionale	660.320,62		641.867,57		
C.B.04.02.01.02	Contributi assicurativi e previdenziali personale d'ufficio - attività commerciale	5.678,34		6.121,46		
C.B.04.02.02	Contributi assicurativi e previdenziali personale operaio fisso	681.900,46		729.931,05		7,04%
C.B.04.02.02.01	Contributi assicurativi e previdenziali personale operaio fisso - attività istituzionale	649.779,42		715.438,27		
C.B.04.02.02.02	Contributi assicurativi e previdenziali personale operaio fisso - attività commerciale	32.121,04		14.492,78		
C.B.04.02.03	Contributi assicurativi e previdenziali personale operaio stagionale	173.945,58		154.595,53		-11,12%
C.B.04.03	TRATTAMENTO DI FINE RAPPORTO		338.154,27		337.141,66	-0,30%
C.B.04.03.01	Quota Enpaia trattamento di fine rapporto personale d'ufficio	163.014,00		167.172,72		2,55%
C.B.04.03.01.01	Quota Enpaia trattamento di fine rapporto personale d'ufficio - attività istituzionale	161.541,48		165.823,98		
C.B.04.03.01.02	Quota Enpaia trattamento di fine rapporto personale d'ufficio - attività commerciale	1.472,52		1.348,74		
C.B.04.03.02	Quota Enpaia trattamento di fine rapporto personale operaio fisso	148.725,68		144.400,17		-2,91%
C.B.04.03.02.01	Quota Enpaia trattamento di fine rapporto personale operaio fisso - attività istituzionale	141.791,51		141.206,99		
C.B.04.03.02.02	Quota Enpaia trattamento di fine rapporto personale operaio fisso - attività commerciale	6.934,17		3.193,18		
C.B.04.03.03	Trattamento di fine rapporto personale operaio stagionale	26.414,59		25.568,77		-3,20%
C.B.04.04	TRATTAMENTO DI QUIESCENZA E SIMILI		0,00		0,00	
C.B.04.04.01	Trattamento di quiescenza e simili	0,00		0,00		
C.B.04.05	ALTRI COSTI DEL PERSONALE		692.911,21		611.985,88	-11,68%
C.B.04.05.01	Aggiornamento professionale personale d'ufficio	5.364,91		11.992,80		123,54%
C.B.04.05.02	Aggiornamento professionale personale operaio	7.070,42		9.977,56		41,12%
C.B.04.05.03	Spese per la sicurezza e la tutela dei luoghi di lavoro	21.899,89		23.716,71		8,30%
C.B.04.05.04	Incentivazione all'esodo personale d'ufficio	0,00		0,00		
C.B.04.05.05	Incentivazione all'esodo personale operaio	148.100,00		55.000,00		-62,86%
C.B.04.05.06	Spese per missioni e trasferte personale d'ufficio	53.560,73		55.702,33		4,00%
C.B.04.05.07	Spese per missioni e trasferte personale operaio	89.005,01		90.875,13		2,10%
C.B.04.05.08	IRAP istituzionale - personale d'ufficio	173.300,43		174.833,05		0,88%
C.B.04.05.09	IRAP istituzionale - personale operaio fisso	157.112,54		151.533,68		-3,55%
C.B.04.05.10	IRAP istituzionale - personale operaio stagionale	37.497,28		38.067,80		1,52%
C.B.04.05.11	Altri costi del personale d'ufficio	0,00		143,41		
C.B.04.05.12	Altri costi del personale di campagna	0,00		143,41		
C.B.05	AMMORTAMENTI E SVALUTAZIONI		962.609,42		1.099.351,80	
C.B.05.01	AMMORTAMENTI IMMOBILIZZAZIONI IMMATERIALI		51.197,44		53.948,91	5,37%
C.B.05.01.01	Costi di impianto e di ampliamento	44.779,28		44.779,28		100,00%
C.B.05.01.02	Costi di ricerca, sviluppo e promozionali	0,00		0,00		
C.B.05.01.03	Diritti di brevetto e di utilizzazione delle opere d'ingegno	0,00		0,00		
C.B.05.01.04	Concessioni, licenze, marchi e diritti simili	0,00		0,00		
C.B.05.01.05	Avviamento	0,00		0,00		
C.B.05.01.06	Software e licenze	6.418,16		9.169,63		142,87%
C.B.05.01.07	Altre immobilizzazioni immateriali	0,00		0,00		
C.B.05.02	AMMORTAMENTI IMMOBILIZZAZIONI MATERIALI		700.175,56		724.240,28	3,44%
C.B.05.02.01	Fabbricati	248.038,64		225.430,79		-9,11%
C.B.05.02.02	Impianti e macchinari	233.766,73		296.115,43		26,67%
C.B.05.02.03	Attrezzatura tecnica	30.033,04		38.880,19		29,46%
C.B.05.02.04	Mobili e arredi	7.926,88		7.926,88		0,00%
C.B.05.02.05	Macchine d'ufficio	3.287,87		3.797,87		15,51%
C.B.05.02.06	Automezzi	165.875,47		141.557,77		-14,66%

CODICE	DESCRIZIONE	CONSUNTIVO 2021		CONSUNTIVO 2022		DIFFERENZA %
		PARZIALI	TOTALE	PARZIALI	TOTALE	
C.B.05.02.07	Informatica	8.939,64		7.864,55		-12,03%
C.B.05.02.08	Altri beni	2.307,29		2.666,80		15,58%
C.B.05.03	ALTRE SVALUTAZIONI DELLE IMMOBILIZZAZIONI		0,00		0,00	
C.B.05.03.01	Svalutazioni immobilizzazioni immateriali	0,00		0,00		
C.B.05.03.02	Svalutazioni immobilizzazioni materiali	0,00		0,00		
C.B.05.03.03	Svalutazioni immobilizzazioni finanziarie	0,00		0,00		
C.B.05.04	SVALUTAZIONE DEI CREDITI DELL'ATTIVO CIRCOLANTE E DELLE DISPONIBILITA' LIQUIDE		211.236,42		321.162,61	52,04%
C.B.05.04.01	Svalutazione dei crediti dell'attivo circolante e delle disponibilità liquide	211.236,42		321.162,61		52,04%
C.B.06	VARIAZIONE DELLE RIMANENZE DI MATERIE PRIME, SUSSIDIARIE, DI CONSUMO E MERCI		0,00		0,00	
C.B.06.01	VARIAZIONE DELLE RIMANENZE DI MATERIE PRIME, SUSSIDIARIE, DI CONSUMO E MERCI		0,00		0,00	
C.B.06.01.01	Rimanenze iniziali di merci, prodotti in corso di lavorazione, semilavorati, prodotti finiti ed altri beni	0,00		0,00		
R.A.07.01.01	Rimanenze finali di merci, prodotti in corso di lavorazione, semilavorati, prodotti finiti ed altri beni	0,00		0,00		
C.B.07	ACCANTONAMENTI PER RISCHI		0,00		0,00	
C.B.07.01	ACCANTONAMENTO PER RISCHI		0,00		0,00	
C.B.07.01.01	Accantonamento fondo per imposte	0,00		0,00		
C.B.07.01.02	Accantonamento fondo controversie legali in corso	0,00		0,00		
C.B.07.01.03	Accantonamento fondo oscillazione consumi elettrici per impianti	0,00		0,00		
C.B.07.01.04	Accantonamento fondo lavori di somma urgenza	0,00		0,00		
C.B.07.01.05	Accantonamento fondo per rischi non coperti da assicurazione	0,00		0,00		
C.B.07.01.06	Accantonamento fondo rinnovi contrattuali personale dipendente	0,00		0,00		
C.B.07.01.07	Accantonamento fondo spese legali	0,00		0,00		
C.B.07.01.08	Accantonamento fondo ricostituzione impianti	0,00		0,00		
C.B.07.01.09	Accantonamento fondo ricostituzione parco mezzi	0,00		0,00		
C.B.07.01.10	Accantonamento fondo spese lavori in concessione	0,00		0,00		
C.B.07.01.11	Accantonamento fondo interessi passivi fornitori	0,00		0,00		
C.B.07.01.12	Accantonamento altri fondi rischi	0,00		0,00		
C.B.07.01.13	Accantonamento altri fondi spese	0,00		0,00		
C.B.08	ALTRI ACCANTONAMENTI		0,00		0,00	
C.B.08.01	ALTRI ACCANTONAMENTI		0,00		0,00	
C.B.08.01.01	Altri accantonamenti	0,00		0,00		
C.B.09	ONERI DIVERSI DI GESTIONE		680.699,86		717.520,05	
C.B.09.01	IMPOSTE INDIRECTE, TASSE E TRIBUTI		257.886,92		272.843,17	5,80%
C.B.09.01.01	Imposte indirette e tributi locali	79.699,59		99.144,09		24,40%
C.B.09.01.01.01	Imposte indirette e tributi locali - attività istituzionale	79.699,59		99.144,09		
C.B.09.01.01.02	Imposte indirette e tributi locali - attività commerciale	0,00		0,00		
C.B.09.01.02	Tasse di possesso mezzi di trasporto	16.340,84		4.529,05		-72,28%
C.B.09.01.03	Canoni demaniali e di concessione	131.503,40		136.325,71		3,67%
C.B.09.01.04	Canoni per l'Ente Tutela Pesca	21.354,75		25.766,22		20,66%
C.B.09.01.05	Altri canoni e tributi	8.988,34		7.078,10		-21,25%
C.B.09.02	ALTRI ONERI DI GESTIONE		421.659,30		444.676,88	5,46%
C.B.09.02.01	Contributi associativi	378.302,36		389.629,22		2,99%
C.B.09.02.02	Acquisto pubblicazioni, quotidiani e riviste	2.739,76		760,38		-72,25%
C.B.09.02.03	Spese di rappresentanza	31.182,68		4.748,68		-84,77%
C.B.09.02.04	Altri oneri di gestione	0,00		0,00		
C.B.09.02.05	Perdite su crediti	0,00		29.664,17		
C.B.09.02.06	Sopravvenienze e insussistenze passive	9.434,50		19.874,43		110,66%
C.B.09.03	MINUSVALENZE DA ALIENAZIONE DI IMMOBILIZZAZIONI		1.153,64		0,00	
C.B.09.03.01	Minusvalenze da alienazione di immobilizzazioni	1.153,64		0,00		-100,00%
	RISULTATO OPERATIVO (A - B)		1.799.278,59		-391.449,02	
R.C	C - PROVENTI E ONERI FINANZIARI		63.690,94		135.587,62	
R.C.01	PROVENTI E INTERESSI DA PARTECIPAZIONI		142.827,47		26.285,11	
R.C.01.01	PROVENTI DA PARTECIPAZIONI		142.827,47		26.285,11	-81,60%
R.C.01.01.01	Dividendi su valori mobiliari	0,00		0,00		

CODICE	DESCRIZIONE	CONSUNTIVO 2021		CONSUNTIVO 2022		DIFFERENZA %
		PARZIALI	TOTALE	PARZIALI	TOTALE	
R.C.01.01.02	Interessi da titoli ed altri valori mobiliari	23.975,27		26.285,11		9,63%
R.C.01.01.03	Plusvalenze da alienazione di partecipazioni iscritte nell'attivo circolante	118.852,20		0,00		-100,00%
R.C.02	ALTRI PROVENTI FINANZIARI		1.368.143,93		1.422.698,62	
R.C.02.01	ALTRI PROVENTI FINANZIARI		1.368.143,93	1.422.698,62		3,99%
R.C.02.01.01	Da crediti iscritti nelle immobilizzazioni	0,00		0,00		
R.C.02.01.02	Da titoli iscritti nelle immobilizzazioni che non costituiscono partecipazioni	0,00		0,00		
R.C.02.01.03	Da titoli iscritti nell'attivo circolante che non costituiscono partecipazioni	0,00		0,00		
R.C.02.01.04	Interessi attivi per mutui opere in concessione	1.280.668,55		1.202.263,80		-6,12%
R.C.02.01.05	Interessi attivi per giacenze di liquidità	87.475,38		220.434,82		152,00%
R.C.03	INTERESSI ED ONERI FINANZIARI		-1.447.280,46		-1.313.396,11	
R.C.03.01	INTERESSI FINANZIARI		0,00	949,02		
R.C.03.01.05	Altri interessi finanziari attivi	0,00		949,02		
C.C.03.02	ALTRI ONERI FINANZIARI		1.447.280,46	1.314.345,13		-9,19%
C.C.03.02.01	Interessi passivi su anticipazioni di cassa	3.505,47		24.877,73		609,68%
C.C.03.02.02	Interessi passivi per mutui opere in concessione	1.417.906,71		1.270.899,69		-10,37%
C.C.03.02.03	Interessi passivi su mutui e prestiti	25.868,28		18.567,71		-28,22%
C.C.03.02.04	Altri oneri finanziari	0,00		0,00		
C.D	D - RETTIFICHE DI VALORE DI ATTIVITA' FINANZIARIE		0,00		0,00	
R.D.01	RETTIFICHE DI VALORE DI ATTIVITA' FINANZIARIE		0,00		0,00	
R.D.01.01	RIVALUTAZIONI		0,00	0,00		
R.D.01.01.01	Rivalutazioni di partecipazioni	0,00		0,00		
R.D.01.01.02	Rivalutazioni di immobilizzazioni finanziarie che non costituiscono partecipazioni	0,00		0,00		
R.D.01.01.03	Rivalutazioni di titoli iscritti nell'attico circolante che non costituiscono partecipazioni	0,00		0,00		
R.D.01.01.04	Rivalutazioni di strumentazioni finanziari derivati	0,00		0,00		
C.D.01.02	SVALUTAZIONI		0,00	0,00		
C.D.01.02.01	Svalutazioni di partecipazioni	0,00		0,00		
C.D.01.02.02	Svalutazioni di immobilizzazioni finanziarie che non costituiscono partecipazioni	0,00		0,00		
C.D.01.02.03	Svalutazioni di titoli iscritti nell'attico circolante che non costituiscono partecipazioni	0,00		0,00		
C.D.01.02.04	Svalutazioni di strumentazioni finanziari derivati	0,00		0,00		
	RISULTATO PRIMA DELLE IMPOSTE		1.862.969,53		-255.861,40	
C.E	E - IMPOSTE SUL REDDITO		34.877,00		100.967,00	
C.E.01	IMPOSTE SUL REDDITO		34.877,00		100.967,00	
C.E.01.01	IMPOSTE SUL REDDITO ESERCIZIO CORRENTE		34.877,00	100.967,00		189,49%
C.E.01.01.01	Imposte sul reddito esercizio corrente		34.877,00	100.967,00		189,49%
C.E.01.01.01.01	IRES	34.877,00		59.172,00		
C.E.01.01.01.02	IRES commerciale	0,00		41.795,00		
C.E.01.02	IMPOSTE SUL REDDITO ESERCIZI PRECEDENTI		0,00	0,00		
C.E.01.02.01	Imposte sul reddito esercizi precedenti	0,00		0,00		
C.E.01.03	IMPOSTE SUL REDDITO DIFFERITE E ANTICIPATE PASSIVE		0,00	0,00		
C.E.01.03.01	Imposte differite e anticipate passive	0,00		0,00		
R.A.06.01	IMPOSTE SUL REDDITO DIFFERITE E ANTICIPATE ATTIVE		0,00	0,00		
R.A.06.01.01	Imposte differite e anticipate attive	0,00		0,00		
	RISULTATO D'ESERCIZIO		1.828.092,53		-356.828,40	



CONSORZIO DI BONIFICA PIANURA FRIULANA

ESERCIZIO 2022- RENDICONTO FINANZIARIO

FLUSSI FINANZIARI DERIVANTI DALL'ATTIVITA' OPERATIVA

Utile (perdita) dell'esercizio	(356.828)
Imposte sul reddito	100.967
Interessi passivi/(attivi)	(135.588)
(Dividendi)	-
(Plusvalenze)/Minusvalenze derivanti da cessioni di attività	(23.403)
1) Utile (perdita) dell'esercizio prima d'imposte sul reddito, interessi, dividendi e plus/minusvalenze da cessione	(414.852)
Accantonamenti ai fondi	1.032.592
Ammortamenti delle immobilizzazioni	796.844
Svalutazioni per perdite durevoli di valore	-
Rettifiche di valore di attività e passività finanziarie di strumenti finanziari derivati che non comportano movimentazione monetaria	-
Altre rettifiche in aumento/(in diminuzione) per elementi non monetari	-
2) Flusso finanziario prima delle variazioni del CCN	1.414.584
Decremento/(Incremento) delle rimanenze	4.434.046
Decremento/(Incremento) dei crediti verso clienti	(44.437)
Incremento/(Decremento) dei debiti verso fornitori	2.228.481
Decremento/(Incremento) dei ratei e risconti attivi	(25.840)
Incremento/(Decremento) dei ratei e risconti passivi	(16.851)
Altri decrementi/(Altri incrementi) del CCN	9.403.135

3) Flusso finanziario dopo le variazioni del CCN	17.393.118
Interessi incassati/(pagati)	135.588
(Imposte sul reddito pagate)	63.022
Dividendi incassati	-
(Utilizzo dei fondi)	(514.503)
FLUSSO DI CASSA NETTO GENERATO/(ASSORBITO) DALL'ATTIVITA' OPERATIVA (A)	17.077.224
Flussi finanziari derivanti dall'attività d'investimento	-
(Investimenti in attività materiali)	(523.952)
Disinvestimenti di attività materiali (Valore di realizzo)	24.154
(Investimenti in attività immateriali)	(37.532)
Disinvestimenti di attività immateriali (Valore di realizzo)	-
(Investimenti di imm.ni finanziarie)	-
Disinvestimenti di imm.ni finanziarie	-
(Investimenti di attività finanz. non imm.te)	(2.849.950)
Dismissione di attività finanz. non imm.te	1.000.000
(Acquisizione di rami d'azienda al netto delle disponibilità liquide)	-
Cessione di rami d'azienda al netto delle disponibilità liquide	-
FLUSSO DI CASSA NETTO ASSORBITO DALL'ATTIVITA' DI INVESTIMENTO (B)	(2.387.280)
Flussi finanziari derivanti dall'attività di finanziamento	
<i>Mezzi di terzi</i>	
Incremento/(Decremento) debiti a breve verso banche	2.499
Erogazioni di finanziamenti a medio-lungo termine	-
(Rimborso di finanziamenti a medio-lungo termine)	(3.658.704)

Erogazione finanziamenti infragruppo	-
<i>Mezzi propri</i>	
Variazione netta dei debiti verso altri finanziatori	-
Aumento di capitale a pagamento	(0)
(Rimborso di capitale)	-
Cessione/(Acquisto) di azioni proprie	-
(Dividendi e acconti su dividendi pagati)	-
FLUSSO DI CASSA NETTO GENERATO/(ASSORBITO) DALL'ATTIVITA' FINANZIARIA (C)	(3.656.205)
FLUSSO DI CASSA COMPLESSIVO (D=A+B+C)	11.033.739
DISPONIBILITA' LIQUIDE NETTE ALL'INIZIO DELL'ESERCIZIO (E)	20.627.854
DISPONIBILITA' LIQUIDE NETTE ALLA FINE DELL'ESERCIZIO (F=D+E)	31.661.593

Consorzio di Bonifica Pianura Friulana

Sede legale: Viale Europa Unita, 141 – Udine (UD)
Codice fiscale, registro Imprese di Pordenone-Udine n. 02829620307
Partita IVA n. 02829620307

BILANCIO D'ESERCIZIO AL 31 DICEMBRE 2022

NOTA INTEGRATIVA

Introduzione

Struttura e contenuto del bilancio d'esercizio

Il bilancio dell'esercizio chiuso al 31 dicembre 2022, di cui la presente nota è parte integrante, corrisponde alle risultanze delle scritture contabili regolarmente tenute ed è redatto in conformità alle prescrizioni contenute nel libro V, titolo V, capo V, sezione IX del codice civile in quanto compatibili, nonché ai principi contabili ed alle raccomandazioni contabili elaborati dall'Organismo Italiano di Contabilità (O.I.C.) ed è costituito dallo Stato Patrimoniale, dal Conto Economico, dal Rendiconto Finanziario e dalla Nota Integrativa. Inoltre, gli schemi di bilancio dello Stato Patrimoniale e del Conto Economico sono redatti in osservanza del piano dei conti dello stato patrimoniale e del conto economico adottato dall'Associazione dei Consorzi di bonifica così come approvato dalla Delibera n. 946 del 20 aprile 2018 della Giunta Regionale.

La presente Nota Integrativa ha la funzione di fornire l'illustrazione, l'analisi e, laddove necessario, un'integrazione dei dati di bilancio e contiene, anche, in prospetti allegati che ne fanno parte integrante, le informazioni richieste dal codice civile e dai principi contabili elaborati dall'Organismo Italiano di Contabilità (O.I.C.).

Vengono inoltre fornite tutte le informazioni complementari ritenute necessarie a garantire una rappresentazione veritiera e corretta della situazione economica, patrimoniale e finanziaria del Consorzio, anche se non richieste da specifiche disposizioni di legge.

Il bilancio viene redatto nel rispetto dei principi di chiarezza, veridicità e correttezza e del principio generale della rilevanza. Un dato o informazione è considerato rilevante quando la sua omissione o errata indicazione potrebbe influenzare le decisioni prese dai destinatari dell'informazione di bilancio. Inoltre il bilancio viene redatto nella prospettiva di continuazione dell'attività; con riferimento a quest'ultima, accertato che le attività istituzionali dei Consorzi di Bonifica sono state classificate tra quelle di interesse pubblico, l'attività del Consorzio è rimasta nella piena operatività e pertanto non sono emerse significative incertezze né sono state individuate situazioni atte ad ipotizzare la cessazione dell'attività.

La struttura del bilancio è conforme a quella prevista dal Codice Civile agli artt. 2424 e 2425, per quanto compatibili con il piano dei conti dello stato patrimoniale e del conto economico adottato dall'Associazione dei Consorzi di bonifica in base alle premesse poste dall'art. 2423-ter, mentre la Nota integrativa è conforme al contenuto previsto dagli artt. 2427, 2427-bis e da tutte le altre disposizioni che fanno riferimento ad essa.

Ai sensi dell'art. 2423-ter, per ogni voce di bilancio viene indicato l'importo dell'esercizio precedente. Per l'esercizio in esame, essendo questo il terzo bilancio del Consorzio di Bonifica Pianura Friulana redatto con le modalità previste dalla L.R. 44/2017, vengono riportati, per comparazione, i dati dell'esercizio precedente e la differenza percentuale.

Per quanto riguarda le informazioni relative all'andamento economico e finanziario del Consorzio nel suo complesso e nei vari settori in cui esso ha operato, anche attraverso Ente partecipante e la descrizione dei principali rischi ed incertezze a cui il Consorzio è esposto, si rimanda a quanto riportato nella Relazione sulla Gestione.

I valori esposti negli schemi di bilancio e nella presente nota integrativa sono espressi in euro.

Principi contabili e criteri di valutazione

Nella predisposizione del bilancio d'esercizio è stata osservata la normativa vigente, mantenendo ove possibile i medesimi principi contabili e gli stessi criteri di valutazione adottati nel sistema contabile precedente, conformemente alle disposizioni previste dall'art. 2426 del codice civile.

La valutazione delle voci è stata effettuata nel rispetto dei principi di prudenza e competenza, nella prospettiva della continuazione dell'attività dell'Ente, nonché tenendo conto della funzione economica dell'elemento attivo o passivo considerato.

I principi contabili ed i criteri di valutazione adottati per le voci di bilancio più significative sono esposti nel seguito.

Immobilizzazioni immateriali

Le immobilizzazioni immateriali, ricorrendo i presupposti previsti dalle norme di riferimento e dai principi contabili, sono iscritte nell'attivo di stato patrimoniale al costo di acquisto e/o di produzione, comprensivo degli oneri accessori e di quelli di diretta imputazione, e vengono ammortizzate in quote costanti in funzione della loro utilità futura.

Il valore delle immobilizzazioni immateriali è esposto al netto dei fondi di ammortamento e delle svalutazioni.

L'ammortamento viene operato in conformità al piano prestabilito, che si ritiene assicuri una corretta ripartizione del costo sostenuto lungo la vita utile delle immobilizzazioni immateriali. Le eventuali alienazioni di beni immateriali avvenute nel corso dell'esercizio comportano l'eliminazione del loro valore residuo.

Il criterio di ammortamento delle immobilizzazioni immateriali viene applicato con sistematicità ed in ogni esercizio, in relazione alla residua possibilità di utilizzazione economica di ogni singolo bene o spesa. Nella sezione relativa alle immobilizzazioni immateriali della presente nota integrativa sono indicate le aliquote di ammortamento applicate.

Qualora, indipendentemente dall'ammortamento già contabilizzato, risulti una perdita durevole di valore, l'immobilizzazione viene corrispondentemente svalutata. Se in esercizi successivi vengono meno i presupposti della svalutazione, viene ripristinato il valore originario rettificato dei soli ammortamenti.

Ai sensi e per gli effetti dell'art. 10 della legge 19 marzo 1983, n. 72, e così come anche richiamato dalle successive leggi di rivalutazione monetaria, si precisa che per i beni immateriali tuttora esistenti in patrimonio non è stata mai eseguita alcuna rivalutazione monetaria.

Si evidenzia che su tali oneri immobilizzati non è stato necessario operare svalutazioni ex art. 2426 comma 1 n. 3 del codice civile in quanto, come previsto dal principio contabile OIC 9, non sono stati riscontrati indicatori di potenziali perdite di valore delle immobilizzazioni immateriali.

Nella stessa voce sono iscritte le immobilizzazioni immateriali in corso di costruzione, le quali sono rilevate inizialmente alla data in cui sono sostenuti i primi costi per la costruzione del bene e comprendono i costi interni ed esterni sostenuti per la realizzazione del bene. Tali costi rimangono iscritti in tale voce fino a quando non sia stato completato il progetto e non sono oggetto di ammortamento fino a tale momento. Gli acconti a fornitori per l'acquisto di immobilizzazioni immateriali sono rilevati inizialmente alla data in cui sorge unicamente l'obbligo al pagamento di tali importi; di conseguenza gli acconti non sono oggetto di ammortamento.

Immobilizzazioni materiali

I cespiti appartenenti alla categoria delle immobilizzazioni materiali, rilevati alla data in cui avviene il trasferimento dei rischi e dei benefici connessi al bene acquisito, sono iscritte in bilancio al costo di acquisto e/o di produzione, comprensivo degli oneri accessori e di quelli di diretta imputazione sostenuti fino al momento in cui i beni sono pronti all'uso e comunque nel limite del valore recuperabile. Il costo di produzione corrisponde all'insieme di tutti i costi di fabbricazione sostenuti fino all'entrata in funzione del bene, sia che si tratti di costi ad esso direttamente riferibili, sia che si tratti di costi relativi a lavorazioni comuni per la quota ragionevolmente ad esso imputabile.

Gli eventuali costi sostenuti nell'esercizio che abbiano comportato un effettivo incremento della produttività, della durata di vita utile o della consistenza dei cespiti, vengono imputati ad incremento del valore dei beni a cui si riferiscono.

Come definito dall'art. 3 comma 8 della Legge Regionale n. 44 dd. 28.12.2017, laddove non sia possibile la valutazione con il criterio del costo di acquisto o di costruzione maggiorato dei costi accessori, il valore patrimoniale al 01.01.2020 viene così definito:

- a) per i beni immobili, il valore catastale rivalutato secondo le norme fiscali per i tributi locali;
- b) per i beni mobili, il presumibile valore di mercato;
- c) per i terreni su cui insistono i fabbricati, l'importo pari al 20 per cento del valore del fabbricato.

Le immobilizzazioni materiali eventualmente acquisite a titolo gratuito sono iscritte nell'attivo dello stato patrimoniale in base al presumibile valore di mercato attribuibile alle stesse alla data di acquisizione, a cui vanno aggiunti i costi sostenuti e/o da sostenere affinché le stesse possano essere durevolmente ed utilmente inserite nel processo produttivo. In ogni caso, il valore contabile dell'immobilizzazione non può superare il valore recuperabile. Il valore così determinato è rilevato a conto economico in contropartita alla voce A5 "Altri ricavi e proventi".

Le immobilizzazioni materiali risultano esposte nell'attivo di bilancio con evidenza diretta dei corrispondenti fondi di ammortamento e delle svalutazioni.

Il valore contabile dei beni (al netto del valore residuo), raggruppati in classi omogenee per natura ed anno di acquisizione, viene ripartito tra gli esercizi nel corso dei quali gli stessi verranno presumibilmente utilizzati. Tale procedura è attuata mediante lo stanziamento sistematico a conto economico di quote di ammortamento corrispondenti a piani prestabiliti, definiti al momento in cui il bene è disponibile e pronto all'uso, con riferimento alla presunta residua possibilità di utilizzazione dei beni stessi. Detti piani, oggetto di verifica annuale, sono

formati con riferimento al valore lordo dei beni e supponendo pari a zero il valore di realizzo al termine del processo.

Le eventuali dismissioni di cespiti (cessioni, rottamazioni, ecc.) avvenute nel corso dell'esercizio comportano l'eliminazione del loro valore residuo. L'eventuale differenza tra valore contabile e valore di dismissione viene rilevato a conto economico.

Per le immobilizzazioni acquisite nel corso dell'esercizio le suddette aliquote vengono frazionate a mese e la quota di ammortamento viene pertanto calcolata a partire dal momento in cui il cespite è disponibile e pronto all'uso.

I criteri e le percentuali di ammortamento delle immobilizzazioni materiali non sono variate rispetto a quelle applicate nell'esercizio precedente. Nella sezione relativa alle immobilizzazioni materiali della presente nota integrativa sono indicate le aliquote di ammortamento applicate.

Ai sensi e per gli effetti dell'art. 10 della legge n° 72 del 19 marzo 1983, così come anche richiamato dalle successive leggi di rivalutazione monetaria, si precisa che per i beni materiali tuttora esistenti in patrimonio non è stata mai eseguita alcuna rivalutazione monetaria.

I costi di manutenzione ordinaria, aventi efficacia conservativa, sono integralmente imputati al conto economico nell'esercizio nel quale vengono sostenuti.

I costi di manutenzione di natura incrementativa sono capitalizzati, in quanto volti ad un significativo prolungamento della vita utile del bene, all'aumento della produttività o della sicurezza.

Qualora, indipendentemente dall'ammortamento già contabilizzato, risulti una perdita durevole di valore, l'immobilizzazione viene corrispondentemente svalutata. Se in esercizi successivi vengono meno i presupposti della svalutazione, viene ripristinato il valore originario rettificato dei soli ammortamenti.

Si evidenzia che non è stato necessario operare svalutazioni ex art. 2426 comma 1 n. 3 del codice civile in quanto, come previsto dal principio contabile OIC 9, non sono stati riscontrati indicatori di potenziali perdite di valore delle immobilizzazioni materiali.

Con particolare riferimento agli immobili costituiti da fabbricati non strumentali (abitazioni civili) e/o da fabbricati civili che rappresentano una forma di investimento, si precisa che gli stessi sono stati ugualmente assoggettati ad ammortamento, così come indicato dal principio contabile OIC 16.

L'Ente ha distintamente contabilizzato la parte di terreno sottostante ai fabbricati di proprietà e per la stessa non si è operato alcun ammortamento in quanto si tratta di beni per i quali non è previsto un esaurimento della utilità futura.

Le immobilizzazioni materiali in corso di costruzione sono rilevate inizialmente alla data in cui sono sostenuti i primi costi per la costruzione del bene e comprendono i costi interni ed esterni sostenuti per la realizzazione del bene. Tali costi rimangono iscritti in tale voce fino a quando non sia stato completato il progetto e non sono oggetto di ammortamento fino a tale momento. Gli acconti a fornitori per l'acquisto di immobilizzazioni materiali sono rilevati inizialmente alla data in cui sorge unicamente l'obbligo al pagamento di tali importi. Di conseguenza gli acconti non sono oggetto di ammortamento.

I contributi in conto impianti ricevuti per l'acquisto o per la realizzazione di beni strumentali sono iscritti nell'esercizio in cui sono deliberati dal soggetto concedente e si sono verificate le condizioni previste dalla delibera medesima. I contributi sono iscritti per intero nei risconti passivi e imputati a Conto Economico per competenza secondo il criterio precedentemente indicato, in coerenza con il periodo di ammortamento dei beni cui si riferiscono.

Immobilizzazioni finanziarie

Le partecipazioni in imprese controllate, collegate ed altre imprese, iscritte in bilancio quale investimento durevole, sono valutate con il metodo del costo, dove per costo s'intende l'onere sostenuto per l'acquisto, indipendentemente dalle modalità di pagamento, comprensivo degli eventuali oneri accessori.

Le partecipazioni in imprese controllate, collegate ed altre imprese che alla data di chiusura dell'esercizio risultano durevolmente di valore inferiore al costo d'acquisto, sono iscritte a tale minor valore.

Nel determinare l'ammontare della svalutazione si è tenuto anche conto dell'andamento del listino delle quotazioni unitamente alla valutazione delle condizioni economico-finanziarie della partecipata, per le immobilizzazioni rappresentate da titoli quotati in mercati organizzati, e dell'andamento del mercato, per le altre immobilizzazioni.

Rimanenze - Lavori in corso su ordinazione

I lavori in corso su ordinazione comprendono commesse di durata pluriennale e sono valutati sulla base dei corrispettivi maturati con ragionevole certezza, secondo il criterio della percentuale di completamento, stimata attraverso il metodo del costo sostenuto, e sono iscritti nel conto economico tra i ricavi per la parte riconosciuta dal committente e accertata con l'approvazione del conto finale dell'opera. Nel caso di opera non ultimata, il valore corrispondente all'avanzamento lavori accertato dal RUP viene iscritto tra le rimanenze.

Le eventuali perdite su commesse stimate con ragionevole approssimazione vengono interamente addebitate a conto economico nell'esercizio in cui le stesse divengono note.

I lavori in corso su ordinazione includono gli eventuali costi pre-operativi sostenuti specificamente per una commessa acquisita solo nel caso in cui tali costi siano recuperabili attraverso il margine di commessa e vengono rilevati a conto economico per competenza in funzione dell'avanzamento dei lavori.

Crediti

I crediti iscritti nell'attivo circolante sono stati rilevati in bilancio secondo il criterio del costo ammortizzato, come definito dall'art. 2426 comma 2 del codice civile, tenendo conto del fattore temporale e del valore di presumibile realizzo, conformemente a quanto previsto dall'art. 2426, comma 1, n. 8 del codice civile.

Per i crediti per i quali sia stata verificata l'irrilevanza dell'applicazione del metodo del costo ammortizzato e/o dell'attualizzazione, ai fini dell'esigenza di dare una rappresentazione veritiera e corretta della situazione patrimoniale ed economica dell'Ente, è stata mantenuta l'iscrizione secondo il presumibile valore di realizzo. Tale evenienza può verificarsi ad esempio in presenza di crediti con scadenza inferiore ai dodici mesi o, in riferimento al criterio del costo ammortizzato, nel caso in cui i costi di transazione, le commissioni ed ogni altra differenza tra valore iniziale e valore a scadenza sono di scarso rilievo o, ancora, nel caso di attualizzazione, in presenza di un tasso di interesse desumibile dalle condizioni contrattuali non significativamente diverso dal tasso di mercato.

Peraltro si specifica che, in base alle disposizioni dell'articolo 12 comma 2 del D.Lgs. 139/2015, l'Ente ha applicato il criterio del costo ammortizzato esclusivamente ai crediti iscritti nell'attivo circolante sorti nel presente esercizio.

I crediti sorti anteriormente al 01.01.2020 sono stati iscritti al valore nominale rettificato per ricondurlo al presunto valore di realizzo. L'eventuale adeguamento del valore nominale dei crediti al valore presunto di realizzo è ottenuto mediante appostazione del fondo svalutazione crediti, costituito per tener conto delle perdite su crediti ragionevolmente prevedibili, determinate secondo il principio della prudenza.

Attività finanziarie che non costituiscono immobilizzazioni

Le partecipazioni in imprese controllate, collegate ed altre imprese, nonché in altri titoli iscritte in bilancio quale investimento non immobilizzato, sono valutate con il metodo del costo, dove per costo s'intende l'onere sostenuto per l'acquisto, indipendentemente dalle modalità di pagamento, comprensivo degli eventuali oneri accessori.

Disponibilità liquide

Le disponibilità liquide sono iscritte per il loro effettivo importo.

Ratei e risconti

I ratei ed i risconti sono stati calcolati sulla base del principio della competenza, mediante la ripartizione dei ricavi e/o costi comuni a due o più esercizi.

Per i ratei e risconti di durata pluriennale sono state verificate le condizioni che ne avevano determinato l'iscrizione originaria adottando le opportune variazioni.

Fondi per rischi e oneri

I fondi per rischi ed oneri sono stanziati per coprire perdite o debiti di esistenza certa o probabile, dei quali tuttavia alla chiusura dell'esercizio non sono determinabili l'ammontare o la data di sopravvenienza.

Nella valutazione di tali fondi sono rispettati i criteri generali di prudenza e competenza e non si procede alla costituzione di fondi rischi generici privi di giustificazione economica.

Le passività potenziali sono rilevate in bilancio e iscritte nei fondi in quanto ritenute probabili ed essendo stimabile con ragionevolezza l'ammontare del relativo onere.

I rischi per i quali la manifestazione di una passività è considerata solo possibile, sono descritti nella Nota Integrativa senza procedere allo stanziamento di fondi rischi, così come previsto dai principi contabili di riferimento. Non si tiene conto dei rischi di natura remota.

Trattamento di fine rapporto

Il TFR, tenuto conto delle disposizioni legislative e delle specificità del contratto di lavoro, viene gestito ed accantonato presso l'Enpaia e da tale Ente viene calcolato conformemente a quanto previsto dall'art. 2120 del codice civile, comprendendo le quote annue maturate e le rivalutazioni effettuate sulla base dei coefficienti ISTAT.

Il Consorzio evidenzia pertanto sia il debito verso i singoli dipendenti per le quote maturate di competenza, sia il credito verso l'Enpaia per il corrispondente importo accantonato.

L'ammontare del fondo è rilevato al netto degli acconti erogati e delle quote utilizzate per le cessazioni del rapporto di lavoro intervenute nel corso dell'esercizio e rappresenta il debito certo nei confronti dei lavoratori dipendenti alla data di chiusura del bilancio.

Debiti

I debiti sono stati rilevati in bilancio secondo il criterio del costo ammortizzato, come definito dall'art. 2426 comma 2 del codice civile, tenendo conto del fattore temporale, conformemente a quanto previsto dall'art. 2426, comma 1 del codice civile. Per i debiti per i quali sia stata verificata l'irrelevanza dell'applicazione del metodo del costo ammortizzato e/o dell'attualizzazione, ai fini dell'esigenza di dare una rappresentazione veritiera e corretta della situazione patrimoniale ed economica dell'Ente, è stata mantenuta l'iscrizione secondo il valore nominale. Tale evenienza può verificarsi ad esempio in presenza di debiti con scadenza inferiore ai dodici mesi o, in riferimento al criterio del costo ammortizzato, nel caso in cui i costi di transazione, le commissioni e ogni altra differenza tra valore iniziale e valore a scadenza sono di scarso rilievo o, ancora, nel caso di attualizzazione, in presenza di un tasso di interesse desumibile dalle condizioni contrattuali non significativamente diverso dal tasso

di interesse di mercato.

Peraltro si specifica che, in base alle disposizioni dell'art. 12 comma 2 del D.Lgs. 139/2015, il Consorzio ha applicato il criterio del costo ammortizzato esclusivamente ai debiti iscritti in bilancio nel presente esercizio e nell'esercizio precedente.

I debiti sorti anteriormente al 01.01.2020 sono iscritti al loro valore nominale.

I debiti sorti nel presente esercizio sono stati iscritti applicando il criterio del costo ammortizzato.

Ratei e risconti

I ratei e risconti sono stati calcolati sulla base del principio della competenza, mediante la ripartizione dei costi e/o ricavi comuni a due o più esercizi.

Imposte sul reddito

Le imposte sono state stanziare sulla base dell'applicazione delle norme tributarie vigenti.

Le imposte correnti si riferiscono alle imposte di competenza dell'esercizio così come risultanti dalle dichiarazioni fiscali.

Le imposte differite e le imposte anticipate, infine, riguardano componenti di reddito positivi o negativi rispettivamente soggetti ad imposizione o a deduzione in esercizi diversi rispetto a quelli di contabilizzazione civilistica.

Le imposte dell'esercizio sono determinate sulla base di una realistica previsione degli oneri di imposta da assolvere, in applicazione della vigente normativa fiscale. Lo stanziamento delle imposte correnti sul reddito sono espresse nello stato patrimoniale nella voce "Debiti tributari" al netto degli acconti versati e delle ritenute subite.

Vengono inoltre determinate le imposte differite o anticipate, relative alle differenze temporanee tra i valori patrimoniali iscritti in bilancio e i corrispondenti valori riconosciuti ai fini fiscali ed alle eventuali perdite fiscali. In particolare, le imposte anticipate sono iscritte solo se esiste la ragionevole certezza della loro recuperabilità, mentre le imposte differite non sono iscritte solo qualora esistano scarse probabilità che il relativo debito insorga.

Le imposte differite e le imposte anticipate, ove possibile, sono compensate e iscritte nella voce "imposte anticipate" dell'attivo circolante, se attive, nella voce "fondo per imposte differite", se passive.

Riconoscimento ricavi e costi

I ricavi sono iscritti in bilancio per competenza, al netto dei resi, abbuoni, sconti e premi.

Per quanto concerne la cessione dei beni, i relativi ricavi sono iscritti quando si è verificato il passaggio sostanziale e non formale del titolo di proprietà assumendo quale parametro di riferimento, per il passaggio sostanziale, il trasferimento dei rischi e benefici.

I ricavi derivanti da prestazioni di servizi sono iscritti quando il servizio è reso, ovvero quando la prestazione è stata effettuata; nel particolare caso delle prestazioni di servizi continuative i relativi ricavi sono iscritti per la quota maturata.

I ricavi ed i proventi, i costi e gli oneri relativi ad operazioni in valuta sono determinati al cambio corrente alla data nella quale la relativa operazione è compiuta.

I costi ed oneri sono imputati per competenza e secondo natura, al netto dei resi, abbuoni, sconti e premi, nel rispetto del principio di correlazione con i ricavi, ed iscritti nelle rispettive voci secondo quanto previsto dal principio contabile OIC 12.

Per quanto riguarda gli acquisti di beni, i relativi costi sono iscritti quando si è verificato il passaggio sostanziale e non formale del titolo di proprietà assumendo quale parametro di riferimento, per il passaggio sostanziale, il trasferimento dei rischi e benefici.

Nel caso di acquisto di servizi, i relativi costi sono iscritti quando il servizio è stato ricevuto, ovvero quando la prestazione si è conclusa, mentre, in presenza di prestazioni di servizi

continuative, i relativi costi sono iscritti per la quota maturata.

I proventi e gli oneri finanziari sono iscritti per competenza in relazione alla quota maturata nell'esercizio.

Contributi consortili

I ricavi tipici dell'attività istituzionale consortile sono relativi ai contributi consortili posti a ruolo annualmente dall'Ufficio Catasto consortile in relazione ai parametri di proprietà nel comprensorio consortile ed ai servizi di irrigazione fissi o a domanda individuale.

Tali ricavi sono iscritti in bilancio per competenza, al netto degli aggi di riscossione e degli interessi di mora che il concessionario alla riscossione dovesse eventualmente richiedere al contribuente.

DETTAGLIO DELLE PRINCIPALI VOCI DELL'ATTIVO, DEL PASSIVO E DEL CONTO ECONOMICO

ATTIVO

A) Crediti verso soci per versamenti ancora dovuti

Non esistono crediti verso soci per versamenti ancora dovuti.

B) Immobilizzazioni

Per le immobilizzazioni sono stati predisposti appositi prospetti, riportati in allegato, che indicano per ciascuna voce che le compongono, i costi storici, i precedenti ammortamenti e i movimenti intercorsi nell'esercizio, nonché i saldi alla chiusura dell'esercizio.

Per i commenti alle variazioni più significative si rimanda, invece, ai paragrafi che seguono.

I. Immobilizzazioni immateriali

Le immobilizzazioni immateriali ammontano al 31 dicembre 2022 ad euro 901.938,24, e hanno registrato un decremento netto rispetto all'inizio dell'esercizio pari ad euro 35.072,54. Nella Tabella n° 2 allegata viene riportato il dettaglio delle movimentazioni intervenute nel corso dell'esercizio.

La voce "Costi pluriennali per elezioni consortili" raccoglie l'insieme dei costi sostenuti nell'esercizio 2021 per le elezioni degli organi consortili dd. 17/18.10.2021, per le quali si è optato per una capitalizzazione in 5 anni corrispondente alla durata del mandato degli organi. Il complessivo costo sostenuto, pari ad € 93.278,15, trova un ammortamento diretto annuale di € 18.655,63, con imputazione tra i costi di funzionamento degli organi consortili; al 31.12.2022 il valore residuale ammonta ad € 55.966,89.

La voce "Software di sistema, applicativi e relative licenze" ha registrato un incremento nell'esercizio di euro 13.362,37, derivante da acquisti nell'anno di software di natura amministrativa per € 22.532,00 ed ammortamenti di competenza dell'esercizio per € 9.169,63.

La voce "Altre immobilizzazione immateriali" raccoglie il valore di € 20.000,00 relativo al diritto reale di transito presso la centrale del Cormor.

La voce "Migliorie e manutenzioni straordinarie beni di terzi" evidenzia i costi di revamping della centrale idroelettrica di Sclaunico costruita su terreno demaniale, con un ammortamento diretto nella misura del 4% (Euro 44.779,28).

L'ammortamento delle immobilizzazioni immateriali, è stato operato in conformità ai piani prestabiliti. Le aliquote di ammortamento applicate alle immobilizzazioni immateriali sono le seguenti:

• Costi pluriennali per elezioni consortili	20,0%
• Software di sistema, applicativi e relative licenze	20,0%
• Altre immobilizzazioni immateriali - diritti reali	0,0%
• Migliorie e manutenzioni straordinarie beni di terzi	4,0%

Gli ammortamenti dell'esercizio ammontano ad euro 72.604,54, dettagliati nella tabella 2 allegata alla presente.

II. Immobilizzazioni materiali

Le immobilizzazioni materiali nette ammontano al 31 dicembre 2022 ad euro 18.252.832,07, e hanno registrato un decremento netto rispetto all'inizio dell'esercizio pari ad euro 201.039,16 derivante da acquisti di cespiti operati nell'anno per € 523.952,05, cessioni di cespiti per € 750,95 ed ammortamenti di competenza dell'esercizio per € 724.240,26.

Nella Tabella n° 3 allegata viene riportato il dettaglio delle movimentazioni intervenute nel corso dell'esercizio e che di seguito si commentano.

Tra le variazioni intervenute nell'esercizio si evidenziano l'acquisto di attrezzatura tecnica per € 39.249,99, di mezzi d'opera per € 435.010,00, di autovetture e motoveicoli per € 19.520,00.

Gli ammortamenti dell'esercizio ammontano ad euro 724.240,26.

L'ammortamento delle immobilizzazioni materiali, il cui utilizzo è limitato nel tempo, è stato operato in conformità ai piani prestabiliti. Le aliquote di ammortamento applicate alle immobilizzazioni materiali sono le seguenti:

• terreni	0,0%
• fabbricati	2,0%
• impianti – manufatti	3,0%
• impianti - condotte	2,5%
• macchinari specifici	4,0%
• attrezzatura tecniche industriali	10,0%
• mobili e arredi d'ufficio	10,0%
• macchine tecniche d'ufficio	20,0%
• hardware, computer portatili e stampanti	20,0%
• sistemi telefonici fissi e portatili	20,0%
• autoveicoli, mezzi di trasporto, trattrici e macchine operatrici	10,0%
• autocarri e furgoni	15,0%
• autovetture, motoveicoli, biciclette e similari	10,0%

III. Immobilizzazioni finanziarie

Le immobilizzazioni finanziarie nette ammontano al 31 dicembre 2022 ad euro 4.213.858,34, derivante, in via esclusiva, dalle dismissioni di investimenti in titoli per € 1.000.000,00, nuovi investimenti finanziari per € 2.499.950,00 (conti di deposito vincolati e polizza assicurativa livello 1) nonché incremento di titoli obbligazionari (Euro +350.000,00).

Le immobilizzazioni finanziarie presenti in bilancio non sono state iscritte ad un valore superiore al loro "fair value".

C) Attivo circolante

I. Rimanenze

Non si rilevano nell'esercizio 2022 rimanenze di materie prime, sussidiarie e di consumo.

Le rimanenze di lavori in corso su ordinazione rappresentano gli avanzamenti nella realizzazione delle opere in concessione e delegazione intersoggettiva, suddivise, nel prospetto che segue, per concessionario:

Descrizione	31/12/2022	31/12/2021	Variazioni
Stato ed altre amministrazioni statali	44.780.870	55.321.626	(10.540.756)
Regione Autonoma Friuli Venezia Giulia	91.357.786	85.793.152	5.564.634
Enti locali	1.797.252	1.255.390	541.862
Altre amministrazioni	1.868	1.654	214
Totale rimanenze	137.937.776	142.371.822	(4.434.046)

Nell'allegata tabella 6a vengono dettagliate le opere in corso classificate a rimanenze.

II. Crediti

Il saldo dei "Crediti che non costituiscono immobilizzazioni" ammonta ad Euro 21.796.484,75 con un incremento di Euro 3.962.674,87 rispetto all'inizio dell'esercizio.

Nella tabella che segue se ne riporta il dettaglio:

Descrizione	Entro 12 mesi	Oltre 12 mesi	Oltre 5 anni	Totale
Crediti verso consorziati	1.076.782	1.481.126	24.331	2.582.239
Crediti istituzionali verso utenti	533.325	-	-	533.325
Crediti verso la Regione	8.067.417	1.645.057	2.370.856	12.083.330
Crediti verso Enti locali	259.223	209.700	-	468.923
Crediti verso altre amministrazioni	-	-	-	-
Crediti verso altri clienti	115.638	-	-	115.638
Crediti verso imprese per acconti e anticipi	25.265	-	-	25.265
Crediti verso imprese controllate	61.849	-	-	61.849
Crediti verso imprese collegate	-	-	-	-
Crediti tributari	24.447	-	-	24.447
Credito per imposte anticipate	65.353	-	-	65.353
Altri crediti	1.920.796	679.307	3.236.013	5.836.116
Totale crediti	12.150.095	4.015.190	5.631.200	21.796.485

Al 31 dicembre 2022 risultano iscritti crediti di durata superiore a cinque anni esclusivamente per:

- contribuenti a ruolo di riscossione: € 24.331,89 di durata inferiore ai 10 anni;

- crediti da Regione per mutui contratti per la realizzazione di opere, limitatamente alle commesse già ultimate: € 2.370.855,88;
- altri crediti per TFR accantonato presso l'Enpaia, limitatamente alla quota TFR del personale in servizio oltre i 5 anni: € 3.157.187,66;
- interessi maturati su n. 2 polizze assicurative a gestione separata in scadenza nel 2028 e 2032: € 78.825,25.

Non risultano crediti verso l'Estero alla data del 31.12.2022.

Crediti verso consorziati

La voce ammonta a euro 2.582.238,61 e risulta in decremento di euro 54.631,95 rispetto all'inizio dell'esercizio, di cui € 1.076.782,24 relativa all'anno 2022.

L'adeguamento del valore nominale dei crediti verso clienti al valore di presunto realizzo è stato ottenuto mediante apposito fondo svalutazione crediti che ha subito, nel corso dell'esercizio, le seguenti movimentazioni:

Descrizione	31/12/2022
Fondo svalutazione crediti al 31/12/2021	1.302.800
Utilizzo dell'esercizio	-
Accantonamenti dell'esercizio	321.163
Altre variazioni	-
Effetto variazioni cambi	-
Totale fondo svalutazione crediti al 31.12.2022	1.623.963

Relativamente alla svalutazione dei crediti si precisa che viene applicata una percentuale di svalutazione dell'1% per quelli con scadenza inferiore ad un anno e del 10% annui per i crediti residui di durata superiore.

Crediti tributari

I crediti tributari ammontano a euro 24.447,38, in decremento di euro 188.147,65 rispetto all'inizio dell'esercizio, e sono così composti:

Descrizione	31/12/2022	31/12/2021	Variazioni
Crediti verso Erario per Iva	-	86.951	(86.951)
Crediti verso Erario per IRES	-	119.450	(119.450)
Crediti verso Erario per Irap	-	6.194	(6.194)
Crediti verso Erario per imposte dirette	24.447	-	24.447
Crediti tributari	24.447	212.595	(188.148)

Crediti per imposte anticipate

Al 31 dicembre 2022 sono iscritte imposte anticipate per euro 33.366,30 riferibili alle ritenute d'acconto accertate sulle fatturazioni GSE relative alle cessioni di energia idroelettrica e fotovoltaica nonché euro 31.987,00 acquisite da H2O Energia e Servizi Srl per imposte anticipate correlate alla deducibilità delle spese di manutenzione su beni di terzi.

Altri crediti

La voce ammonta a complessivi euro 5.836.116,63, incrementata rispetto all'inizio dell'esercizio di euro 1.173.441,50.

Tra gli altri crediti trovano maggior evidenza il credito per il TFR accantonato presso l'Enpaia (€ 3.748.224,65), il valore delle fatture da emettere di natura commerciale per le cessioni di produzione elettrica e royalties sugli impianti di forza motrice di terzi sui canali consortili (€ 1.888.552,82) ed i crediti per cauzioni presso terzi per la realizzazione di opere (€ 99.131,82).

III. Attività finanziarie che non costituiscono immobilizzazioni

Non risultano, alla data del 31.12.2022, attività finanziarie che non costituiscano immobilizzazioni.

IV. Disponibilità liquide

La voce in esame ammonta al 31 dicembre 2022 ad euro 31.661.592,70, incrementata di euro 11.033.739,08 rispetto all'inizio dell'esercizio.

Tale voce rappresenta le disponibilità liquide e l'esistenza di valori numerari alla data di chiusura dell'esercizio.

La composizione della voce è così dettagliata:

Descrizione	31/12/2022	31/12/2021	Variazioni
C/C di cassa	27.508.094	10.753.563	16.754.531
Depositi bancari	4.131.607	9.852.119	(5.720.512)
Depositi postali	11.891	12.171	(280)
Cassa economato	10.000	10.000	-
Totale ratei e risconti attivi	31.661.593	20.627.853	11.033.739

D) Ratei e risconti

La composizione della voce è così dettagliata:

Descrizione	31/12/2022	31/12/2021	Variazioni
Ratei attivi	-	-	-
Risconti attivi	55.293	29.453	25.840
Totale ratei e risconti attivi	55.293	29.453	25.840

Misurano proventi e oneri la cui competenza è anticipata o posticipata rispetto alla manifestazione numeraria e/o documentale; essi prescindono dalla data di pagamento o riscossione dei relativi proventi e oneri, comuni a due o più esercizi e ripartibili in ragione del tempo.

Sussistono, alla data del 31 dicembre 2022, solo risconti attivi di durata inferiore ai 12 mesi correlati esclusivamente a premi assicurativi pagati in via anticipata.

Passività

A) Patrimonio netto

Il totale patrimonio netto al 31 dicembre 2022 ammonta ad euro 24.626.774,29, a fronte degli euro 24.983.602,69 all'inizio dell'esercizio, con un decremento di euro 356.828,40, corrispondente alla perdita dell'esercizio in esame.

Le poste del patrimonio netto sono rappresentate dal fondo di dotazione, dalle riserve di rivalutazione e dalle riserve statutarie.

Il *fondo di dotazione* risulta pari ad Euro 12.300.652,76 ed è stato definito alla data del 01.01.2020 in misura corrispondente alle immobilizzazioni materiali iscritte a catasto accertate in sede di primo stato patrimoniale dell'Ente.

Le *altre riserve di rivalutazione* pari ad euro 10.223.888,52 sono state costituite alla data del 01.01.2020 mediante accertamento del residuo differenziale tra Attività, Passività e Fondo di dotazione; tale riserva può essere utilizzata unicamente per sopperire a criticità di bilancio non assorbibili con interventi di natura ordinaria.

La voce *riserve statutarie* pari ad € 2.410.533,75 raccoglie gli utili degli esercizi precedenti ad essa destinati in sede di adozione del bilancio 2020 (Delibera n.171/d/21 dd. 29.04.2021 della Deputazione Amministrativa) e 2021 (Delibera n. 03/c/22 dd. 29.04.2022 del Consiglio dei Delegati).

La voce *riserve di utili-avanzi di fusione* evidenzia il differenziale tra il saldo patrimoniale di fusione della acquisita società H2O Energia e Servizi Srl (€ 203.527,66) e la partecipazione del Consorzio di € 155.000,00. Si specifica che, ai sensi dell'OIC 4 punto 4.4.2.2, le partite attive e passive dello stato patrimoniale di fusione sono state analiticamente acquisite nel bilancio consortile alla data di fusione del 31.12.2021. La presente voce risulta indisponibile alla distribuzione ma utilizzabile esclusivamente per sopperire a perdite non coperte da altre riserve.

La movimentazione del patrimonio netto è contenuta nell'allegata Tabella n. 4.

B) Fondi per rischi ed oneri

La voce in esame ammonta al 31 dicembre 2022 ad euro 220.183,73, a fronte di euro 303.121,00 all'inizio dell'esercizio, ed ha subito nel corso dell'anno i seguenti movimenti:

Descrizione	Fondo imposte	Altri fondi	Totale
Fondi per rischi ed oneri al 31/12/2021	17.352	285.769	303.121
Utilizzo dell'esercizio	(4.316)	(78.621)	(82.937)
Accantonamento dell'esercizio	-	-	-
Totale fondi per rischi ed oneri al 31/12/2022	13.036	207.148	220.184

Il fondo imposte rappresenta l'accantonamento relativo a contenziosi IMU con diverse amministrazioni comunali sulla classificazione e conseguente imponibilità dei terreni strumentali all'esercizio dell'attività consortile.

I fondi controversie legali e spese legali sono relativi ad accantonamenti per i contenziosi in essere rispettivamente per il valore capitale della vertenza e per le spese di tutela giudiziaria. Il fondo per oneri di € 130.320,00 è relativo all'attività di smaltimento di rifiuti contenenti amianto, prevista obbligatoriamente dalla normativa di riferimento, e programmata per gli esercizi 2023 e 2024.

C) Trattamento di fine rapporto di lavoro subordinato

La voce relativa al trattamento di fine rapporto, gestita con apposito fondo dall'Enpaia, ammonta al 31 dicembre 2022 ad euro 3.836.495,10, a fronte di euro 3.225.528,87 all'inizio dell'esercizio, ed ha subito nel corso dell'anno i seguenti movimenti:

Descrizione	Importo
Trattamento di fine rapporto al 31/12/2021	3.225.529
Utilizzo dell'esercizio	(365.440)
Accantonamento dell'esercizio	976.406
Totale trattamento di fine rapporto al 31/12/2022	3.836.495

Il fondo accantonato rappresenta l'effettivo debito al 31 dicembre 2022 del Consorzio verso i dipendenti in forza a tale data, al netto degli anticipi corrisposti.

Il fondo di previdenza 2% del personale operaio ammonta ad € 464.427,42, decrementato di € 9.939,63 rispetto al dato del 31/12/2021 conseguente alle seguenti movimentazioni:

Descrizione	Importo
Fondo di previdenza al 31/12/2021	474.367
Utilizzo dell'esercizio	(66.126)
Accantonamento dell'esercizio	56.186
Totale fondo di previdenza al 31/12/2022	464.427

D) Debiti

I debiti ammontano complessivamente ad euro 185.344.469,28, in incremento di euro 12.057.636,40 rispetto all'inizio dell'esercizio, e sono così suddivisi:

Descrizione	Entro 12 mesi	Oltre 12 mesi	Oltre 5 anni	Totale
Debiti verso banche	3.163.257	15.986.308	2.223.297	21.372.862
Acconti	4.402	-	-	4.402
Debiti verso fornitori	4.678.145	-	-	4.678.145
Debiti verso imprese controllate	-	-	-	-
Debiti tributari	506.952	-	-	506.952
Debiti verso istituti di previdenza	384.755	-	-	384.755
Debiti verso Stato	22.522.435	1.526.795	-	24.049.230
Debiti verso Regione	28.401.581	89.177.694	10.229.381	127.808.656
Debiti verso Enti locali	243.260	84.087	-	327.347
Altri debiti	2.960.253	94.679	3.157.188	6.212.120
Totale debiti	62.865.040	106.869.563	15.609.866	185.344.469

Il mutuo ipotecario presso Mediocredito F.V.G., acquisito dalla fusione per incorporazione di H2O Energia Servizi Srl, per residui € 495.446,45 e relativo alla costruzione della centrale idroelettrica del Cormor è stato estinto anticipatamente in data 06.04.2022.

Al 31 dicembre 2022 risultano iscritti debiti di durata superiore a cinque anni esclusivamente per:

- debiti verso Banche per i mutui contratti per la realizzazione di opere e garantiti dalla Regione: € 2.223.297,07;
- debiti verso la Regione F.V.G. per € 10.229.381,24 relativi agli anticipi su opere in concessione o delegazione intersoggettiva per le quali si prevede un'ultimazione oltre i 5 anni;
- debiti verso i dipendenti per il TFR accantonato presso l'Enpaia, limitatamente alla quota TFR del personale in servizio oltre i 5 anni: € 3.157.187,66.

Non sussistono, alla data del 31 dicembre 2022, debiti verso l'Estero.

I debiti al 31 dicembre 2022 risultano così costituiti:

Debiti verso consorziati

Non si rilevano debiti verso consorziati.

Debiti verso banche

Tale voce ammonta a euro 21.372.861,82 e ha subito un decremento netto di euro 3.656.204,73 rispetto all'esercizio precedente. Il debito verso banche, che esprime l'effettivo debito per capitale ed oneri accessori maturati ed esigibili, rappresenta la complessiva esposizione per conti correnti e finanziamenti bancari.

Tutti i mutui e finanziamenti in essere sono fruttiferi di interessi a tasso fisso definito in sede di stipula dei rispettivi contratti.

I mutui contratti dal Consorzio sono garantiti per € 26.672.431,67 da contributo regionale (in misura variabile dal 95% al 100%) e funzionali alla realizzazione di opere e per € 880.827,41 dal Fondo di Rotazione FRIE per la costruzione di centrali idroelettriche e fotovoltaiche.

Debiti verso altri finanziatori

Non si rilevano debiti verso altri finanziatori.

Acconti

La voce acconti ricevuti da clienti ammonta ad euro 4.401,73, invariata rispetto all'esercizio precedente.

Debiti verso fornitori

La voce ammonta a euro 4.678.144,76 ed è incrementata di euro 2.228.480,82 rispetto all'esercizio precedente. I debiti verso fornitori sono iscritti al netto degli sconti commerciali; gli sconti di cassa sono invece rilevati al momento del pagamento. Il valore nominale di tali debiti è stato rettificato, in occasione di resi o abbuoni (rettifiche di fatturazione), nella misura corrispondente all'ammontare definito con la controparte.

Debiti verso imprese controllate

La voce, che rappresenta il debito verso l'Associazione Consorzi del F.V.G. per le quote associative, non rileva alcun valore alla data del 31.12.2022.

Debiti tributari

La voce debiti tributari accoglie solo le passività per imposte certe e determinate. I debiti tributari ammontano ad euro 506.951,69 e sono incrementati di euro 163.988,80 rispetto all'esercizio precedente e risultano essere così composti:

Descrizione	31/12/2022	31/12/2021	Variazione
Debiti verso Erario per Iva	444.271	203.004	241.267
Debiti verso Erario per ritenute	14.239	54.062	(39.823)
Debiti per IRES	33.293	59.627	(26.334)
Debiti per IRAP	15.149	26.270	(11.121)
Altri debiti tributari	-	-	-
Totale altri debiti	506.952	342.963	163.989

Debiti verso istituti di previdenza e di sicurezza

La voce ammonta ad euro 384.755,01, decrementata di euro 180.409,82 rispetto al dato di inizio esercizio, viene dettagliata nella seguente tabella.

Descrizione	31/12/2022	31/12/2021	Variazione
Debiti verso Istituti di previdenza	379.047	559.127	(180.080)
Debiti verso Enpaia	5.708	6.038	(330)
Debiti verso fondi integrativi ed assistenziali	-	-	-
Totale altri debiti	384.755	565.165	(180.410)

Debiti verso Stato, Regione, Enti locali ed altre amministrazioni

Le presenti partite di debito raccolgono gli anticipi ricevuti per la realizzazione di opere in concessione e delegazione intersoggettiva.

La voce ammonta ad euro 152.185.234,43 in incremento di euro 10.290.072,15 rispetto al dato di inizio esercizio, e viene dettagliata nella seguente tabella.

Descrizione	31/12/2022	31/12/2021	Variazione
Debiti verso Stato per anticipi lavori	24.049.230	36.321.890	(12.272.660)
Debiti verso Regione per anticipi lavori	127.808.656	105.249.232	22.559.424
Debiti verso altre amministrazioni per anticipi lavori	327.347	324.040	3.307
Totale altri debiti	152.185.233	141.895.162	10.290.070

Il dettaglio delle opere trova rappresentazione nelle tabelle 6a e 6b allegate alla presente.

Altri debiti

Gli "Altri debiti" ammontano a complessivi euro 6.212.119,84 e si sono incrementati rispetto all'esercizio precedente per euro 3.263.267,64.

Nella seguente tabella viene presentata la suddivisione della voce "Altri debiti".

Descrizione	31/12/2022	31/12/2021	Variazione
Debiti verso dipendenti	661.507	765.307	(103.800)
Debiti verso amministratori	16.310	5.080	11.230
Debiti verso terzi per pignoramento stipendi	4.444	-	4.444
Debiti per fatture da ricevere	5.289.996	1.476.191	3.813.805
Debiti per cauzioni	94.679	94.729	(50)
Debiti diversi	145.183	607.545	(462.362)
Totale altri debiti	6.212.119	2.948.852	3.263.267

Tra i debiti per fatture da ricevere al 31.12.2022 si evidenzia la significativa posta di € 2.789.669,07 per lo stato di avanzamento lavori commesse di competenza 2022 ma oggetto di fatturazione nel 2023.

E) Ratei e risconti

La composizione della voce è la seguente:

Descrizione	31/12/2022	31/12/2021	Variazioni
Ratei passivi	304.627	344.276	(39.649)
Risconti passivi	22.798	-	22.798
Totale ratei e risconti passivi	327.425	344.276	(16.851)

I ratei passivi al 31 dicembre 2022 si riferiscono principalmente a interessi passivi sulle rate di finanziamenti e mutui.

Sussistono risconti passivi per € 22.797,75, correlati ad un contributo dell'incorporata H2O Energia Servizi Srl in residua ripartizione nei prossimi 4 anni.

Non sussistono, alla data del 31 dicembre 2022, ratei o risconti passivi aventi durata superiore a cinque anni.

CONTO ECONOMICO

Nella Relazione sulla gestione viene commentato l'andamento economico-finanziario dell'esercizio 2022 e vengono analizzati i risultati al 31 dicembre 2022, confrontabili rispetto a quelli dello scorso esercizio.

Il conto economico evidenzia il risultato economico dell'esercizio. Esso fornisce una rappresentazione delle operazioni di gestione, mediante una sintesi dei componenti positivi e negativi di reddito che hanno contribuito a determinare il risultato economico.

Al fine di consentire una più agevole e sintetica lettura dei dati è stato predisposto il seguente prospetto che raccoglie il conto economico con la sua composizione percentuale.

Voci di conto economico			
Descrizione	Parziali	Totali	%
1 Ricavi delle vendite e delle prestazioni		43.031	97,6%
A - Ruoli di riscossione	10.471		
B - Realizzazione opere annuali e pluriennali	28.590		
C - Attività commerciali	3.970		
2 Variazioni dei lavori in corso su ordinazione		(4.434)	-10,1%
5 Altri ricavi e proventi		5.477	12,4%
A Totale valore della produzione		44.074	100%
6 Costi per materie prime e merci		(790)	-1,8%
7 Costi per servizi		(34.500)	-78,3%
8 Costi per godimento di beni di terzi		(180)	-0,4%
9 Costi per il personale		(7.179)	-16,3%
10 Ammortamenti e svalutazioni		(1.099)	-2,5%
12 Accantonamenti per rischi		-	0,0%
14 Oneri diversi di gestione		(717)	-1,6%
B Totale costi della produzione		(44.465)	-100,9%
Differenza tra A e B		(391)	-0,9%
<i>EBIT su valore della produzione</i>			<i>-0,9%</i>
15 Proventi da partecipazioni		26	0,1%
16 Altri proventi finanziari		1.423	3,2%
17 Interessi e altri oneri finanziari		(1.314)	-3,0%
17-bis Utili e perdite su cambi		-	0,0%
Totale proventi ed oneri finanziari		135	0,3%
18 Rivalutazioni		-	
19 Svalutazioni		-	
Totale rettifiche di valore attività fin.		-	0,0%
20 Proventi straordinari		-	
21 Oneri straordinari		-	
Totale proventi ed oneri straordinari		-	0,0%
Risultato ante imposte		(256)	-0,6%
Imposte sul reddito dell'esercizio		(101)	-0,2%
Utile d'esercizio		(357)	-0,8%

A) Valore della produzione

Nel corso dell'esercizio 2022 il Consorzio di Bonifica Pianura Friulana ha realizzato a consuntivo un totale valore della produzione pari ad euro 44.074.398,78.

Ricavi delle vendite e delle prestazioni

Relativamente ai ricavi delle vendite e delle prestazioni, ammontanti complessivamente ad € 43.031.237,28, segue tabella di dettaglio (importi in unità di euro).

Descrizione	31/12/2022
Ricavi da gestioni istituzionali	10.471.466
Ricavi istituzionali per la realizzaz. opere annuali e pluriennali	28.589.618
Ricavi da attività commerciali	3.970.153
Totale ricavi delle vendite e delle prestazioni	43.031.237

Si specifica che la voce "Ricavi istituzionali per la realizzazione di opere annuali e pluriennali" raccoglie la componente di sviluppo delle attività per commesse che ha trovato completamento nell'esercizio sia dal punto di vista tecnico-operativo che amministrativo; tali commesse non rientrano più tra le rimanenze per lavori in corso su ordinazione.

Relativamente ai ricavi da attività commerciale si evidenzia che tale gestione è oggetto di specifico conto economico analitico rappresentato come allegato 5 della presente nota integrativa.

Variazioni dei lavori in corso su ordinazione

Con riferimento alle variazioni dei lavori in corso su ordinazione si evidenzia il differenziale negativo maturato nell'esercizio pari ad € 4.434.046,37, conseguente alla consistente ultimazione tecnico-operativa di numerose commesse, così come dettagliato nella tabella 6a allegata alla presente nota.

Altri ricavi e proventi

Gli altri ricavi e proventi, complessivamente accertati in € 5.477.207,87 alla data del 31.12.2022, sono così dettagliati:

Descrizione	31/12/2022
Contributi in conto esercizio da Regione	5.006.401
Altri contributi in conto esercizio	5.696
Proventi e ricavi da utilizzo del patrimonio	99.760
Quote di intromissione ed estromissione consorziati	815
Rimborsi assicurativi	32.319
Rimborsi oneri per personale dipendente	127.737
Rimborsi per aspettative cariche pubbliche	103.452
Rimborsi spese anticipate conto terzi	60.999
Altri rimborsi	166
Sopravvenienze attive ordinarie	14.763
Insussistenze del passivo ordinarie	381
Altri ricavi e proventi	1.316
Plusvalenze da alienazioni di immobilizzazioni	23.403
	5.477.208

Si evidenziano:

- il trasferimento fondi di € 5.006.401,22 di cui all'art.3 cc.56-58 della Legge Regionale 22/2022 per il ripianamento dei maggior costi energetici sostenuti nel 2022 dai Consorzi di Bonifica rispetto alla media del triennio precedente;
- i proventi per le locazioni attive di fabbricati (€ 99.759,51);
- il rimborso degli oneri di intromissione ed estromissione richiesti ai contribuenti (€ 815,00);
- gli indennizzi assicurativi per danni alle opere consortili causati da terzi (€ 32.318,71) e dall'Inail ed Enpaia per infortunistica del personale (€ 11.688,37);
- i rimborsi per personale distaccato presso altre amministrazioni (€ 116.048,93);
- i rimborsi per personale in aspettativa per cariche pubbliche (€ 103.452,08);
- tra i rimborsi spese anticipate conto terzi la voce relativa ai rimborsi dai conduttori per le spese condominiali anticipate dal Consorzio (€ 38.013,86);
- tra le sopravvenienze attive il recupero di sopravvenuti crediti arretrati (€ 10.246,87);
- le plusvalenze relative alle cessioni di cespiti ad un prezzo superiore al valore catastale di bilancio (€ 23.403,07).

B) Costi della produzione

I costi della produzione ammontano complessivamente ad euro 44.465.847,80, e sono di seguito dettagliati (importi in unità di euro).

Descrizione	31/12/2022
Costi per acquisti di materie prime, sussidiarie e merci	789.569
Altri costi per servizi	34.500.130
Costi per godimento beni di terzi	180.276
Costi per il personale	7.179.001
Ammortamento immobilizzazioni immateriali	53.949
Ammortamento immobilizzazioni materiali	724.240
Svalutazione dei crediti dell'attivo circolante	321.163
Accantonamenti per rischi	-
Oneri diversi di gestione	717.520
Totale costi della produzione	44.465.848

Si specifica:

- tra i costi per l'acquisto di materie prime, sussidiarie e merci si evidenziano € 413.765,91 per combustibili e carburanti ed € 187.270,98 per materiale per la manutenzione degli impianti;
- tra i costi per servizi si evidenzia la significativa posta di € 11.019.994,57 per consumi di energia elettrica per il funzionamento degli impianti, € 236.769,07 per la manutenzione ordinaria e straordinaria degli impianti, € 4.105.306,56 per la realizzazione di opere finanziate di natura manutentiva, € 13.033.753,45 per opere finanziate di trasformazione irrigua, € 3.482.518,44 per opere finanziate di difesa idraulica e tutela del territorio, € 550.639,99 per opere finanziate di bonifica ambientale, € 1.067.876,18 per acquisto di servizi di natura amministrativa;
- tra i costi per il godimento di beni di terzi si evidenziano i noleggi di mezzi meccanici (€ 89.206,27) e i service per l'utilizzo di beni materiali di terzi (€ 90.175,93);

- tra i costi del personale si specifica che quelli relativi al personale d'ufficio ammontano ad € 3.319.511,62 mentre quelli relativi al personale operaio fisso e stagionale ammontano ad € 3.859.489,00, complessivamente in calo del 1,28% rispetto all'esercizio precedente.
- gli ammortamenti delle immobilizzazioni immateriali raccolgono in via prevalente quelli relativi alla ristrutturazione della centrale idroelettrica di Sclaunico (€ 44.779,28);
- gli ammortamenti delle immobilizzazioni materiali, pari a complessivi € 724.240,28, sono dettagliati analiticamente per tipologia nel prospetto del conto economico;
- la svalutazione dei crediti (€ 321.162,61) raccoglie in via esclusiva l'intervento svalutativo dei ruoli di riscossione nelle modalità definite nei principi contabili della presente nota integrativa;
- tra gli oneri diversi di gestione si evidenziano le imposte e tributi di natura indiretta (€ 99.144,09), i canoni concessori e demaniali (€ 136.325,71) mentre tra i contributi associativi trovano evidenza i contributi alle organizzazioni di categoria calcolati in misura percentuale sulle retribuzioni del personale (€ 71.309,44), le quote annuali di partecipazione all'Associazione ed Unione Consorzi del F.V.G. (€ 183.406,50) e la quota di competenza del Comune di Sedegliano per la compartecipazione nella centrale idroelettrica di Pannellia (€ 116.022,42).

Dalla differenza fra il valore ed il costo della produzione emerge un risultato operativo negativo pari a euro 391.449,02.

C. Proventi e oneri finanziari

Sussistono al 31 dicembre 2022 interessi attivi da rivalutazione annuale di polizza assicurativa a gestione separata pari ad € 26.285,11.

La voce "Altri proventi finanziari" ammonta ad euro 1.422.698,82 ed è costituita per € 1.202.263,80 dagli interessi attivi calcolati sulle liquidazioni annuali dei mutui a copertura regionale per la realizzazione di opere in concessione e delegazione intersoggettiva e per € 220.434,82 da interessi attivi maturati sulle giacenze di liquidità.

Gli interessi e altri oneri finanziari ammontano nell'esercizio 2022 ad Euro 1.313.396,11 e sono costituiti per € 1.270.899,69 dagli interessi passivi riconosciuti annualmente all'Istituto di credito per l'estinzione dei summenzionati mutui a copertura regionale per la realizzazione di opere in concessione e delegazione intersoggettiva e per € 18.567,71 da interessi passivi di competenza dell'esercizio sui finanziamenti FRIE/Mediocredito per la costruzione di centrali idroelettriche e fotovoltaiche; sussistono altresì interessi passivi su anticipazioni di cassa per € 24.877,73 sostenuti a seguito degli sfasamenti temporali nelle liquidazioni degli stati avanzamento lavori da parte del Ministero delle politiche agricole alimentari e forestali.

Nel corso del 2022 non sono stati capitalizzati oneri finanziari.

D. Rettifiche di valore di attività finanziarie

Non si rilevano nell'esercizio 2022 rettifiche di valore di attività finanziarie.

E. Imposte sul reddito

Si specifica che le imposte sul reddito dell'esercizio 2022 ammontano ad euro 100.967,00. Esse rappresentano complessivamente l'onere per l'IRES di competenza a carico dell'esercizio, di area istituzionale e commerciale, che è stato determinato nel rispetto della vigente normativa.

Risultato d'esercizio

Dalla differenza fra il risultato operativo, i proventi e oneri finanziari e le imposte sul reddito emerge la perdita dell'esercizio pari a euro 356.828,40.

Altre informazioni

Informazioni ex art. 1, comma 125, della legge 4 agosto 2017 n. 124

In relazione al disposto di cui all'art. 1, comma 125-bis, della legge 124/2017, in merito all'obbligo di dare evidenza in nota integrativa delle somme di denaro eventualmente ricevute nell'esercizio a titolo di sovvenzioni, contributi, incarichi retribuiti e comunque vantaggi economici di qualunque genere dalle pubbliche amministrazioni e dai soggetti di cui al comma 125-bis del medesimo articolo, Il Consorzio attesta che il trasferimento fondi di € 5.006.401,22 è riferibile all'art.3 cc.56-58 della Legge Regionale 22/2022.

Informazioni art.12 L.R. 22/10

Con riferimento all'applicazione del dispositivo di cui all'art.12 comma 7 L.R. 22/10, in merito alla realizzazione e al contenimento della spesa pubblica si attesta che nell'esercizio 2022 sono stati erogati emolumenti ai membri della Deputazione Amministrativa per euro 132.822,30.

I compensi spettanti agli organi di revisione e vigilanza ammontano ad euro 56.879,50.

Allegati di cui alla delibera della Giunta Regionale n. 1580 del 15.10.2021

In riferimento alla specifica richiesta informativa di cui all'art. 3 bis comma 3 della L.R. 29 ottobre 2002 n. 28 e formalizzata con Delibera della Giunta Regionale n. 1580 del 15.10.2021 si evidenziano i seguenti prospetti:

PROSPETTO 1 – SITUAZIONE DELLE PARTECIPAZIONI SOCIETARIE

INFORMAZIONI GENERALI			INFORMAZIONI DI CARATTERE FINANZIARIO		
RAGIONE SOCIALE	ATTIVITA' SVOLTA	ANNO ACQUISIZIONE	QUOTA % POSSEDUTA	VALORE A BILANCIO	UTILE/ PERDITA
BONITER SRL	Locazione beni propri	2015	1,58	7.273,78	0,00
SOC.IMMOBILIARE SANTA TERESA SRL	Locazione beni propri	2015	0,08	64,56	0,00
TOTALE				7.338,34	0,00

PROSPETTO 2 – SITUAZIONE DEGLI INVESTIMENTI

INFORMAZIONI GENERALI					
TIPOLOGIA INVESTIMENTO	DESCRIZIONE	ANNO INIZIO	DURATA (ANNI)	IMPORTO	REDDITIVITA'
OBBLIGAZIONE STEP-UP	CREDITO COOP.FRIULI IT0005082935	2022	4	700.000	7.350,00
CONTO DEPOSITO CEDOLA CRESCENTE (1)	MONTE DEI PASCHI DI SIENA	2018	5	1.000.000	15.546,05
POLIZZA ASSICURATIVA A CAPITALIZZAZIONE	UNIPOL/SAI BANCATER	2018	10	1.000.000	16.955,59
POLIZZA ASSICURATIVA A CAPITALIZZAZIONE	BANCA SELLA PATRIMONI	2022	10	1.499.950	14.954,54
TOTALE				4.199.950	54.806,18
(1) INVESTIMENTI SVINCOLABILI IN 7 GIORNI CON PENALE DEL 0,10%					

PROSPETTO 3 – SITUAZIONE DEI FINANZIAMENTI CONCESSI AL CONSORZIO DI BONIFICA DA ENTI PUBBLICI

FINANZIAMENTI CONCESSI NELL'ESERCIZIO 2022	
Stato	8.860.000,02
Regione FVG	9.892.890,07
Enti locali	182.300,00
Altri Enti	0,00
TOTALE	18.935.190,09
FINANZIAMENTI COMPLESSIVAMENTE CONCESSI PER LA REALIZZAZIONE DI OPERE	
Stato	52.390.405,24
Regione FVG	139.542.041,73
Enti locali	314.071,65
Altri Enti	0,00
TOTALE	222.121.214,84
Opere realizzate e non ancora completate con i finanziamenti complessivamente concessi (Rimanezze finali riportate nello Stato Patrimoniale)	137.937.775,59
Opere realizzate e completate nell'anno con i finanziamenti complessivamente concessi (Da Conto Economico)	28.589.617,98

PROSPETTO 4 – SITUAZIONE DEI FINANZIAMENTI CONCESSI AL CONSORZIO DI BONIFICA DA ENTI PUBBLICI

Viene allegato alla presente nota integrativa il dettagliato prospetto 6b con elencazione dei finanziamenti delle opere in essere.

Allegati

Gli ulteriori allegati alla Nota integrativa, della quale costituiscono parte integrante, sono relativi a:

- Tabella n° 1 – Raffronto conto economico e budget
- Tabella n° 2 – Prospetto di variazione delle immobilizzazioni immateriali
- Tabella n° 3 – Prospetto di variazione delle immobilizzazioni materiali
- Tabella n° 4 – Prospetto di variazione del patrimonio netto
- Tabella n° 5 – Conto economico attività commerciale
- Tabella n° 6 – Dettaglio rimanenze ed avanzamento commesse-tabelle 6A-6B-6C

* * * * *

Il presente bilancio, composto da Stato patrimoniale, Conto economico, Rendiconto Finanziario e Nota integrativa, corrisponde alle risultanze contabili.

Udine, 17 aprile 2023

IL PRESIDENTE
Rosanna Clocchiatti

LU/RR/VDM
ADN/rc



RAFFRONTO CONTO ECONOMICO E BUDGET 2022

CODICE	DESCRIZIONE	BUDGET AGGIORNATO		CONSUNTIVO 2022		DIFFERENZA %
		PARZIALI	TOTALE	PARZIALI	TOTALE	
R.A	A - VALORE DELLA PRODUZIONE		47.131.500,00		44.074.398,78	-6,49%
R.A.01	RICAVI DELLE VENDITE E DELLE PRESTAZIONI		15.453.500,00		43.031.237,28	178,46%
R.A.01.01	RICAVI DA GESTIONI ISTITUZIONALI		10.390.800,00		10.471.465,92	0,78%
R.A.01.01.01	Ruolo per servizio idraulico		4.166.800,00		4.072.394,42	-2,27%
R.A.01.01.02	Ruolo per servizio irrigazione		4.956.800,00		5.004.344,72	0,96%
R.A.01.01.03	Ruolo da concessioni / per servizi a domanda individuale		1.006.400,00		995.449,88	-1,09%
R.A.01.01.03.01	Concessioni per utilizzo beni demaniali	666.400,00		677.173,34		
R.A.01.01.03.02	Servizio uso ali piovane	40.000,00		32.307,60		
R.A.01.01.03.03	Servizio irrigazioni straordinarie	300.000,00		285.968,94		
R.A.01.01.04	Quote lavori a carico contribuenti		235.100,00		335.313,79	42,63%
R.A.01.01.04.01	Quote lavori a carico contribuenti anni pregressi	235.100,00		335.313,79		
R.A.01.01.05	Contributi ammortamento mutui idraulici		0,00		0,00	
R.A.01.01.06	Contributi ammortamento mutui irrigazione		0,00		0,00	
R.A.01.01.07	Aggiornamenti catastali a ruolo contributivo		25.700,00		63.963,11	148,88%
R.A.01.02	RICAVI ISTITUZIONALI PER LA REALIZZAZIONE DI OPERE ANNUALI E PLURIENNALI		939.000,00		28.589.617,98	2944,69%
R.A.01.02.01	Finanziamenti da Stato per trasferimenti pubblici per la realizzazione delle opere		0,00		17.051.871,84	
R.A.01.02.02	Finanziamenti dalla Regione per trasferimenti pubblici per la realizzazione delle opere		909.000,00		11.537.746,14	1169,28%
R.A.01.02.03	Finanziamenti da Enti Locali per trasferimenti pubblici per la realizzazione delle opere		30.000,00		0,00	-100,00%
R.A.01.02.04	Finanziamenti da altre amministrazioni per trasferimenti pubblici per la realizzazione delle opere		0,00		0,00	
R.A.01.03	RICAVI DA ATTIVITA' COMMERCIALI		4.123.700,00		3.970.153,38	-3,72%
R.A.01.03.01	Ricavi da gestione centrali idroelettriche		2.927.200,00		2.812.610,35	-3,91%
R.A.01.03.01.01	Cessione energia centrale idroelettrica di Sclaunicco	341.900,00		338.270,92		
R.A.01.03.01.02	Cessione energia centrale idroelettrica di Pantianicco	463.300,00		447.377,89		
R.A.01.03.01.03	Cessione energia centrale idroelettrica Mulini sul Ledra	68.300,00		71.997,27		
R.A.01.03.01.04	Cessione energia centrale idroelettrica di Pannellia	1.847.300,00		1.731.330,57		
R.A.01.03.01.05	Cessione energia centrale idroelettrica Mulino Bunello	31.700,00		24.265,89		
R.A.01.03.01.06	Cessione energia centrale idroelettrica Bonzicco	5.500,00		6.940,01		
R.A.01.03.01.07	Cessione energia centrale idroelettrica del Cormor	169.200,00		192.427,80		
R.A.01.03.02	Ricavi da gestione impianti fotovoltaici		45.000,00		32.137,87	-28,58%
R.A.01.03.02.01	Cessione energia campo fotovoltaico di Mereto di Tomba	15.000,00		8.017,63		
R.A.01.03.02.02	Cessione energia campi fotovoltaici < 20Kw	30.000,00		24.120,24		
R.A.01.03.03	Ricavi da cessione diritti e royalties		820.000,00		711.492,53	-13,23%
R.A.01.03.04	Prestazioni del personale per convenzioni lavori - Attività commerciale		255.000,00		306.776,22	20,30%
R.A.01.03.05	Locazioni attive di natura commerciale		76.500,00		76.868,85	0,48%
R.A.01.03.06	Altri ricavi da vendite e prestazioni		0,00		30.267,56	
R.A.02	VARIAZIONE DELLE RIMANENZE DI PRODOTTI IN CORSO DI LAVORAZIONE, SEMILAVORATI E FINITI		0,00		0,00	
R.A.02.01	VARIAZIONE DELLE RIMANENZE DI PRODOTTI IN CORSO DI LAVORAZIONE, SEMILAVORATI E FINITI		0,00		0,00	
C.F.01.01.01	Rimanenze iniziali di merci, prodotti in corso di lavorazione, semilavorati, prodotti finiti ed altri beni		0,00		0,00	
R.A.02.01.01	Rimanenze finali di merci, prodotti in corso di lavorazione, semilavorati, prodotti finiti ed altri beni		0,00		0,00	
R.A.03	VARIAZIONE DEI LAVORI IN CORSO SU ORDINAZIONE		31.134.500,00		-4.434.046,37	-114,24%
R.A.03.01	VARIAZIONE DEI RICAVI ISTITUZIONALI PER LA REALIZZAZIONE DI OPERE ANNUALI E PLURIENNALI		31.134.500,00		-4.434.046,37	-114,24%
C.F.02.01.01	Rimanenze iniziali - Finanziamenti da Stato per trasferimenti pubblici per la realizzazione delle opere	-14.483.000,00		-55.321.626,25		281,98%
C.F.02.01.02	Rimanenze iniziali - Finanziamenti dalla Regione per trasferimenti pubblici per la realizzazione delle opere	-67.437.000,00		-83.982.584,31		24,53%
C.F.02.01.03	Rimanenze iniziali - Finanziamenti da Enti Locali per trasferimenti pubblici per la realizzazione delle opere	-1.790.000,00		-1.255.389,47		-29,87%
C.F.02.01.04	Rimanenze iniziali - Finanziamenti da altre amministrazioni per trasferimenti pubblici per la realizzazione delle opere	0,00		-1.654,32		
C.F.02.01.10	Rimanenze iniziali - Quote lavori a carico contribuenti per utilizzo nuovi impianti	-1.317.700,00		-1.810.567,61		37,40%
R.A.03.01.01	Rimanenze finali - Finanziamenti da Stato per trasferimenti pubblici per la realizzazione delle opere	20.988.000,00		44.777.122,11		113,35%
R.A.03.01.02	Rimanenze finali - Finanziamenti dalla Regione per trasferimenti pubblici per la realizzazione delle opere	90.625.000,00		89.636.585,23		-1,09%

CODICE	DESCRIZIONE	BUDGET AGGIORNATO		CONSUNTIVO 2022		DIFFERENZA %
		PARZIALI	TOTALE	PARZIALI	TOTALE	
R.A.03.01.03	Rimanenze finali - Finanziamenti da Enti Locali per trasferimenti pubblici per la realizzazione delle opere	3.272.000,00		1.797.252,30		-45,07%
R.A.03.01.04	Rimanenze finali - Finanziamenti da altre amministrazioni per trasferimenti pubblici per la realizzazione delle opere	0,00		1.867,78		
R.A.03.01.10	Rimanenze finali - Quote lavori a carico contribuenti per utilizzo nuovi impianti	1.277.200,00		1.724.948,17		35,06%
R.A.04	INCREMENTI DI IMMOBILIZZAZIONI PER LAVORI INTERNI		0,00		0,00	
R.A.04.01	INCREMENTI DI IMMOBILIZZAZIONI PER LAVORI INTERNI		0,00		0,00	0,00%
R.A.04.01.01	Incrementi di immobilizzazioni per lavori interni	0,00		0,00		
R.A.05	ALTRI RICAVI E PROVENTI		543.500,00		5.477.207,87	907,77%
R.A.05.01	CONTRIBUTI PUBBLICI E PRIVATI IN CONTO ESERCIZIO		0,00		5.012.096,75	
R.A.05.01.01	Contributi in conto esercizio da Stato	0,00		0,00		
R.A.05.01.02	Contributi in conto esercizio da Regione	0,00		5.006.401,22		
R.A.05.01.03	Altri contributi in conto esercizio	0,00		5.695,53		
R.A.05.02	ALTRI CONTRIBUTI PUBBLICI E PRIVATI		0,00		0,00	
R.A.05.02.01	Altri contributi pubblici e privati	0,00		0,00		
R.A.05.03	PROVENTI E RICAVI DA UTILIZZO DEL PATRIMONIO		99.400,00		99.759,51	0,36%
R.A.05.03.01	Fitti attivi da fondi e terreni	0,00		0,00		
R.A.05.03.02	Fitti attivi da fabbricati	99.400,00		99.759,51		0,36%
R.A.05.03.03	Altri fitti attivi istituzionali	0,00		0,00		
R.A.05.04	ALTRI RICAVI E PROVENTI		444.100,00		341.948,54	-23,00%
R.A.05.04.01	Recupero costo manodopera destinato alle commesse	0,00		0,00		
R.A.05.04.02	Quote di intromissione ed estromissione consorziati	2.600,00		815,00		-68,65%
R.A.05.04.03	Contravvenzioni ed ammende ai consorziati	1.000,00		0,00		-100,00%
R.A.05.04.04	Rimborsi assicurativi	30.000,00		32.318,71		7,73%
R.A.05.04.05	Rimborso oneri assicurativi per infortuni personale	10.000,00		11.688,37		16,88%
R.A.05.04.06	Rimborsi oneri per personale dipendente	116.400,00		116.048,93		-0,30%
R.A.05.04.07	Rimborsi per aspettative cariche pubbliche	100.000,00		103.452,08		3,45%
R.A.05.04.08	Rimborsi spese per manutenzione canali ed opere consortili	85.000,00		0,00		-100,00%
R.A.05.04.09	Rimborsi spese anticipate conto terzi	59.500,00		60.999,73		2,52%
R.A.05.04.10	Altri rimborsi	0,00		166,34		
R.A.05.04.11	Cessione di materiali e beni mobili non immobilizzati	27.700,00		0,00		-100,00%
R.A.05.04.12	Variazioni delle rimanenze	0,00		0,00		
R.A.05.04.13	Sopravvenienze attive ordinarie	5.900,00		14.762,74		150,22%
R.A.05.04.14	Insussistenze del passivo ordinarie	0,00		380,99		
R.A.05.04.15	Altri ricavi e proventi	6.000,00		1.315,65		-78,07%
R.A.05.05	PLUSVALENZE DA ALIENAZIONE DI IMMOBILIZZAZIONI		0,00		23.403,07	
R.A.05.05.01	Plusvalenze da alienazione di immobilizzazioni	0,00		23.403,07		
C.B	B - COSTI DELLA PRODUZIONE		53.319.350,00		44.465.847,80	-16,60%
C.B.01	ACQUISTI PER MATERIE PRIME, SUSSIDIARIE, DI CONSUMO E DI MERCI		921.250,00		789.569,33	-14,29%
C.B.01.01	ACQUISTI PER MATERIE PRIME, SUSSIDIARIE, DI CONSUMO E DI MERCI		921.250,00		789.569,33	-14,29%
C.B.01.01.01	Combustibili, carburanti e lubrificanti	374.700,00		413.765,91		10,43%
C.B.01.01.02	Materiale per manutenzione impianti ed altre opere consortili	287.000,00		187.270,98		-34,75%
C.B.01.01.03	Materiale per manutenzione impianti di produzione elettrica	33.000,00		33.583,67		1,77%
C.B.01.01.04	Materiale per manutenzione automezzi e macchine operatrici	204.500,00		141.355,34		-30,88%
C.B.01.01.05	Materiale per manutenzione immobili consortili	2.000,00		0,00		-100,00%
C.B.01.01.06	Materiale di cancelleria	10.000,00		7.551,48		-24,49%
C.B.01.01.07	Acquisto materiale di consumo	2.550,00		1.650,05		-35,29%
C.B.01.01.08	Acquisto beni di valore inferiore ad € 200,00	5.000,00		3.377,36		-32,45%
C.B.01.01.09	Acquisto altri beni	2.500,00		1.014,54		-59,42%
C.B.02	ACQUISTI DI SERVIZI		43.261.000,00		34.500.129,95	-20,25%
C.B.02.01	SPESE PER CONSUMI ENERGETICI		11.484.000,00		11.019.994,57	-4,04%
C.B.02.01.01	Energia elettrica per impianti idrovori	1.564.000,00		1.067.756,86		-31,73%
C.B.02.01.02	Energia elettrica per impianti irrigui	9.800.000,00		9.839.526,18		0,40%
C.B.02.01.03	Energia elettrica per altri manufatti ed impianti	120.000,00		112.711,53		-6,07%
C.B.02.02	SPESE PER MANUTENZIONE OPERE ED IMPIANTI		6.481.000,00		5.052.497,93	-22,04%
C.B.02.02.01	Manutenzione ordinaria impianti ed altre opere consortili	220.000,00		122.737,07		-44,21%
C.B.02.02.02	Manutenzione straordinaria impianti ed altre opere consortili	120.000,00		114.032,00		-4,97%

CODICE	DESCRIZIONE	BUDGET AGGIORNATO		CONSUNTIVO 2022		DIFFERENZA %
		PARZIALI	TOTALE	PARZIALI	TOTALE	
C.B.02.02.03	Manutenzione ordinaria impianti di produzione elettrica		90.000,00		108.848,98	20,94%
C.B.02.02.04	Manutenzione straordinaria impianti di produzione elettrica		56.000,00		6.324,50	-88,71%
C.B.02.02.05	Manutenzione ordinaria automezzi e macchine operatrici		275.000,00		198.445,15	-27,84%
C.B.02.02.06	Manutenzione ordinaria immobili consortili		37.000,00		20.140,30	-45,57%
C.B.02.02.07	Opere di manutenzione straordinaria		5.330.000,00		4.105.306,56	-22,98%
C.B.02.02.08	Servizi smaltimento rifiuti		165.000,00		98.627,23	-40,23%
C.B.02.02.09	Servizi per il telecontrollo		43.000,00		23.217,20	-46,01%
C.B.02.02.10	Servizi di vigilanza		19.000,00		9.926,74	-47,75%
C.B.02.02.11	Servizi per la prevenzione e la sicurezza		126.000,00		65.676,80	-47,88%
C.B.02.02.11.00	Servizi per la prevenzione e la sicurezza	101.000,00		62.244,28		
C.B.02.02.11.01	Servizi per l'emergenza COVID-19	25.000,00		3.432,52		
C.B.02.02.12	Altre spese per manutenzione opere ed impianti		0,00		179.215,40	
C.B.02.03	SPESE PER LA REALIZZAZIONE DI OPERE ED IMPIANTI		23.690.000,00		17.066.911,88	-27,96%
C.B.02.03.01	Opere di trasformazione irrigua		5.080.000,00		13.033.753,45	156,57%
C.B.02.03.02	Opere di difesa idraulica e tutela del territorio		17.420.000,00		3.482.518,44	-80,01%
C.B.02.03.03	Interventi di bonifica ambientale		1.190.000,00		550.639,99	-53,73%
C.B.02.04	FUNZIONAMENTO ORGANI CONSORTILI		209.500,00		208.357,43	-0,55%
C.B.02.04.01	Indennità e rimborsi spese agli organi istituzionali		127.000,00		132.822,30	4,58%
C.B.02.04.02	Indennità e rimborsi spese agli organi di revisione e vigilanza		62.500,00		56.879,50	-8,99%
C.B.02.04.03	Spese per il servizio elettorale		20.000,00		18.655,63	-6,72%
C.B.02.05	SPESE PER SERVIZI DI NATURA AMMINISTRATIVA		1.351.500,00		1.067.876,18	-20,99%
C.B.02.05.01	Servizi assicurativi		220.000,00		179.077,76	-18,60%
C.B.02.05.02	Utenze funzionamento sede		73.000,00		73.558,20	0,76%
C.B.02.05.03	Utenze funzionamento altri uffici, magazzini e caselli		45.800,00		29.984,65	-34,53%
C.B.02.05.04	Servizi di telefonia fissa		33.000,00		41.132,19	24,64%
C.B.02.05.05	Servizi di telefonia mobile		23.000,00		18.752,38	-18,47%
C.B.02.05.06	Servizi di connettività telematica		66.100,00		64.223,63	-2,84%
C.B.02.05.07	Servizi informatici e di elaborazione dati		29.000,00		13.669,39	-52,86%
C.B.02.05.08	Servizi postali e spedizione		22.500,00		16.374,80	-27,22%
C.B.02.05.09	Servizi di pulizia		67.000,00		69.719,10	4,06%
C.B.02.05.10	Servizi di tipografia ed elaborazioni grafiche		11.000,00		2.869,51	-73,91%
C.B.02.05.11	Incarichi professionali di natura amministrativa		214.000,00		185.838,67	-13,16%
C.B.02.05.12	Incarichi professionali di natura tecnica		90.000,00		64.069,65	-28,81%
C.B.02.05.13	Spese legali e notarili		121.000,00		45.170,36	-62,67%
C.B.02.05.14	Servizi di riscossione		265.100,00		256.310,86	-3,32%
C.B.02.05.15	Servizi di cassa e bancari		25.000,00		6.575,25	-73,70%
C.B.02.05.16	Sgravi e rimborsi		30.000,00		0,00	-100,00%
C.B.02.05.17	Altri servizi		16.000,00		549,78	-96,56%
C.B.02.06	ALTRI COSTI PER SERVIZI		45.000,00		84.491,96	87,76%
C.B.02.06.01	Costi di gestione GSE per impianti di produzione energetica		45.000,00		84.491,96	87,76%
C.B.02.06.02	Altri costi per servizi		0,00		0,00	
C.B.03	GODIMENTO DI BENI DI TERZI					
C.B.03.01	AFFITTI		0,00		781,41	1,56%
C.B.03.01.01	Fitti passivi terreni		0,00		0,00	
C.B.03.01.02	Fitti passivi fabbricati		0,00		781,41	
C.B.03.02	CANONE DI LOCAZIONE FINANZIARIA E SERVICE		175.500,00		179.382,20	2,21%
C.B.03.02.01	Canone di locazione finanziaria		0,00		0,00	
C.B.03.02.02	Nolo mezzi meccanici		73.500,00		89.206,27	21,37%
C.B.03.02.03	Service		102.000,00		90.175,93	-11,59%
C.B.03.03	ALTRI COSTI PER GODIMENTO BENI DI TERZI		2.000,00		112,44	-94,38%
C.B.03.03.01	Altri costi per godimento beni di terzi		2.000,00		112,44	-94,38%
C.B.04	PERSONALE					
C.B.04.01	STIPENDI E SALARI		4.743.400,00		4.697.357,47	-1,92%
C.B.04.01.01	Retribuzione e assegni personale d'ufficio		2.048.000,00		2.064.041,12	0,78%
C.B.04.01.01.01	Retribuzione e assegni personale d'ufficio - attività istituzionale	2.028.000,00		2.048.060,81		
C.B.04.01.01.02	Retribuzione e assegni personale d'ufficio - attività commerciale	20.000,00		15.980,31		
C.B.04.01.02	Retribuzione e assegni personale operaio fisso		1.911.200,00		1.902.198,49	-0,47%
C.B.04.01.02.01	Retribuzione e assegni personale operaio fisso - attività istituzionale	1.821.200,00		1.864.364,56		
C.B.04.01.02.02	Retribuzione e assegni personale operaio fisso - attività commerciale	90.000,00		37.833,93		
C.B.04.01.03	Retribuzione e assegni personale operaio stagionale		469.500,00		437.115,12	-6,90%

CODICE	DESCRIZIONE	BUDGET AGGIORNATO		CONSUNTIVO 2022		DIFFERENZA %
		PARZIALI	TOTALE	PARZIALI	TOTALE	
C.B.04.01.04	Incremento della produttività personale d'ufficio		205.000,00		197.637,16	-3,59%
C.B.04.01.04.01	Incremento della produttività personale d'ufficio - attività istituzionale	204.000,00		197.637,16		
C.B.04.01.04.02	Incremento della produttività personale d'ufficio - attività commerciale	1.000,00		0,00		
C.B.04.01.05	Incremento della produttività personale operaio fisso		99.500,00		85.058,89	-14,51%
C.B.04.01.05.01	Incremento della produttività personale operaio fisso - attività istituzionale	97.500,00		85.058,89		
C.B.04.01.05.02	Incremento della produttività personale operaio fisso - attività commerciale	2.000,00		0,00		
C.B.04.01.06	Incremento della produttività personale operaio stagionale		10.200,00		11.306,69	10,85%
C.B.04.02	ONERI SOCIALI		1.565.700,00		1.532.515,61	-2,12%
C.B.04.02.01	Contributi assicurativi e previdenziali personale d'ufficio		667.300,00		647.989,03	-2,89%
C.B.04.02.01.01	Contributi assicurativi e previdenziali personale d'ufficio - attività istituzionale	661.300,00		641.867,57		
C.B.04.02.01.02	Contributi assicurativi e previdenziali personale d'ufficio - attività commerciale	6.000,00		6.121,46		
C.B.04.02.02	Contributi assicurativi e previdenziali personale operaio fisso		734.400,00		729.931,05	-0,61%
C.B.04.02.02.01	Contributi assicurativi e previdenziali personale operaio fisso - attività istituzionale	696.400,00		715.438,27		
C.B.04.02.02.02	Contributi assicurativi e previdenziali personale operaio fisso - attività commerciale	38.000,00		14.492,78		
C.B.04.02.03	Contributi assicurativi e previdenziali personale operaio stagionale		164.000,00		154.595,53	-5,73%
C.B.04.03	TRATTAMENTO DI FINE RAPPORTO		342.000,00		337.141,66	-1,42%
C.B.04.03.01	Quota Enpaia trattamento di fine rapporto personale d'ufficio		169.200,00		167.172,72	-1,20%
C.B.04.03.01.01	Quota Enpaia trattamento di fine rapporto personale d'ufficio - attività istituzionale	167.200,00		165.823,98		
C.B.04.03.01.02	Quota Enpaia trattamento di fine rapporto personale d'ufficio - attività commerciale	2.000,00		1.348,74		
C.B.04.03.02	Quota Enpaia trattamento di fine rapporto personale operaio fisso		145.900,00		144.400,17	-1,03%
C.B.04.03.02.01	Quota Enpaia trattamento di fine rapporto personale operaio fisso - attività istituzionale	137.900,00		141.206,99		
C.B.04.03.02.02	Quota Enpaia trattamento di fine rapporto personale operaio fisso - attività commerciale	8.000,00		3.193,18		
C.B.04.03.03	Trattamento di fine rapporto personale operaio stagionale		26.900,00		25.568,77	-4,95%
C.B.04.04	TRATTAMENTO DI QUIESCENZA E SIMILI		0,00		0,00	
C.B.04.04.01	Trattamento di quiescenza e simili		0,00		0,00	
C.B.04.05	ALTRI COSTI DEL PERSONALE		668.300,00		611.985,88	-8,43%
C.B.04.05.01	Aggiornamento professionale personale d'ufficio		12.000,00		11.992,80	-0,06%
C.B.04.05.02	Aggiornamento professionale personale operaio		19.000,00		9.977,56	-47,49%
C.B.04.05.03	Spese per la sicurezza e la tutela dei luoghi di lavoro		50.000,00		23.716,71	-52,57%
C.B.04.05.04	Incentivazione all'esodo personale d'ufficio		0,00		0,00	
C.B.04.05.05	Incentivazione all'esodo personale operaio		55.000,00		55.000,00	0,00%
C.B.04.05.06	Spese per missioni e trasferte personale d'ufficio		56.800,00		55.702,33	-1,93%
C.B.04.05.07	Spese per missioni e trasferte personale operaio		100.300,00		90.875,13	-9,40%
C.B.04.05.08	IRAP istituzionale - personale d'ufficio		179.600,00		174.833,05	-2,65%
C.B.04.05.09	IRAP istituzionale - personale operaio fisso		155.100,00		151.533,68	-2,30%
C.B.04.05.10	IRAP istituzionale - personale operaio stagionale		40.500,00		38.067,80	-6,01%
C.B.04.05.11	Altri costi del personale d'ufficio		0,00		143,41	
C.B.04.05.12	Altri costi del personale di campagna		0,00		143,41	
C.B.05	AMMORTAMENTI E SVALUTAZIONI		877.700,00		1.099.351,80	25,25%
C.B.05.01	AMMORTAMENTI IMMOBILIZZAZIONI IMMATERIALI		52.500,00		53.948,91	2,76%
C.B.05.01.01	Costi di impianto e di ampliamento		45.000,00		44.779,28	-0,49%
C.B.05.01.02	Costi di ricerca, sviluppo e promozionali		0,00		0,00	
C.B.05.01.03	Diritti di brevetto e di utilizzazione delle opere d'ingegno		0,00		0,00	
C.B.05.01.04	Concessioni, licenze, marchi e diritti simili		0,00		0,00	
C.B.05.01.05	Avviamento		0,00		0,00	
C.B.05.01.06	Software e licenze		7.500,00		9.169,63	22,26%
C.B.05.01.07	Altre immobilizzazioni immateriali		0,00		0,00	
C.B.05.02	AMMORTAMENTI IMMOBILIZZAZIONI MATERIALI		726.200,00		724.240,28	-0,27%
C.B.05.02.01	Fabbricati		228.000,00		225.430,79	-1,13%
C.B.05.02.02	Impianti e macchinari		255.200,00		296.115,43	16,03%
C.B.05.02.03	Attrezzatura tecnica		32.000,00		38.880,19	21,50%
C.B.05.02.04	Mobili e arredi		8.000,00		7.926,88	-0,91%
C.B.05.02.05	Macchine d'ufficio		5.000,00		3.797,87	-24,04%
C.B.05.02.06	Automezzi		183.000,00		141.557,77	-22,65%
C.B.05.02.07	Informatica		15.000,00		7.864,55	-47,57%
C.B.05.02.08	Altri beni		0,00		2.666,80	
C.B.05.03	ALTRE SVALUTAZIONI DELLE IMMOBILIZZAZIONI		0,00		0,00	
C.B.05.03.01	Svalutazioni immobilizzazioni immateriali		0,00		0,00	
C.B.05.03.02	Svalutazioni immobilizzazioni materiali		0,00		0,00	
C.B.05.03.03	Svalutazioni immobilizzazioni finanziarie		0,00		0,00	
C.B.05.04	SVALUTAZIONE DEI CREDITI DELL'ATTIVO CIRCOLANTE E DELLE DISPONIBILITA' LIQUIDE		99.000,00		321.162,61	224,41%

CODICE	DESCRIZIONE	BUDGET AGGIORNATO		CONSUNTIVO 2022		DIFFERENZA %
		PARZIALI	TOTALE	PARZIALI	TOTALE	
C.B.05.04.01	Svalutazione dei crediti dell'attivo circolante e delle disponibilità liquide	99.000,00		321.162,61		224,41%
C.B.06	VARIAZIONE DELLE RIMANENZE DI MATERIE PRIME, SUSSIDIARIE, DI CONSUMO E MERCI		0,00		0,00	
C.B.06.01	VARIAZIONE DELLE RIMANENZE DI MATERIE PRIME, SUSSIDIARIE, DI CONSUMO E MERCI		0,00		0,00	
C.B.06.01.01	Rimanenze iniziali di merci, prodotti in corso di lavorazione, semilavorati, prodotti finiti ed altri beni	0,00		0,00		
R.A.07.01.01	Rimanenze finali di merci, prodotti in corso di lavorazione, semilavorati, prodotti finiti ed altri beni	0,00		0,00		
C.B.07	ACCANTONAMENTI PER RISCHI		0,00		0,00	
C.B.07.01	ACCANTONAMENTO PER RISCHI		0,00		0,00	
C.B.07.01.01	Accantonamento fondo per imposte	0,00		0,00		
C.B.07.01.02	Accantonamento fondo controversie legali in corso	0,00		0,00		
C.B.07.01.03	Accantonamento fondo oscillazione consumi elettrici per impianti	0,00		0,00		
C.B.07.01.04	Accantonamento fondo lavori di somma urgenza	0,00		0,00		
C.B.07.01.05	Accantonamento fondo per rischi non coperti da assicurazione	0,00		0,00		
C.B.07.01.06	Accantonamento fondo rinnovi contrattuali personale dipendente	0,00		0,00		
C.B.07.01.07	Accantonamento fondo spese legali	0,00		0,00		
C.B.07.01.08	Accantonamento fondo ricostituzione impianti	0,00		0,00		
C.B.07.01.09	Accantonamento fondo ricostituzione parco mezzi	0,00		0,00		
C.B.07.01.10	Accantonamento fondo spese lavori in concessione	0,00		0,00		
C.B.07.01.11	Accantonamento fondo interessi passivi fornitori	0,00		0,00		
C.B.07.01.12	Accantonamento altri fondi rischi	0,00		0,00		
C.B.07.01.13	Accantonamento altri fondi spese	0,00		0,00		
C.B.08	ALTRI ACCANTONAMENTI		0,00		0,00	
C.B.08.01	ALTRI ACCANTONAMENTI		0,00		0,00	
C.B.08.01.01	Altri accantonamenti	0,00		0,00		
C.B.09	ONERI DIVERSI DI GESTIONE		762.500,00		717.520,05	-5,90%
C.B.09.01	IMPOSTE INDIRECTE, TASSE E TRIBUTI		317.500,00		272.843,17	-14,07%
C.B.09.01.01	Imposte indirette e tributi locali	102.500,00		99.144,09		-3,27%
C.B.09.01.01.01	Imposte indirette e tributi locali - attività istituzionale	79.000,00		99.144,09		
C.B.09.01.01.02	Imposte indirette e tributi locali - attività commerciale	23.500,00		0,00		
C.B.09.01.02	Tasse di possesso mezzi di trasporto	13.000,00		4.529,05		-65,16%
C.B.09.01.03	Canoni demaniali e di concessione	142.000,00		136.325,71		-4,00%
C.B.09.01.04	Canoni per l'Ente Tutela Pesca	33.000,00		25.766,22		-21,92%
C.B.09.01.05	Altri canoni e tributi	27.000,00		7.078,10		-73,78%
C.B.09.02	ALTRI ONERI DI GESTIONE		445.000,00		444.676,88	-0,07%
C.B.09.02.01	Contributi associativi	418.500,00		389.629,22		-6,90%
C.B.09.02.02	Acquisto pubblicazioni, quotidiani e riviste	3.000,00		760,38		-74,65%
C.B.09.02.03	Spese di rappresentanza	15.000,00		4.748,68		-68,34%
C.B.09.02.04	Altri oneri di gestione	0,00		0,00		
C.B.09.02.05	Perdite su crediti	0,00		29.664,17		
C.B.09.02.06	Sopravvenienze e insussistenze passive	8.500,00		19.874,43		133,82%
C.B.09.03	MINUSVALENZE DA ALIENAZIONE DI IMMOBILIZZAZIONI		0,00		0,00	
C.B.09.03.01	Minusvalenze da alienazione di immobilizzazioni	0,00		0,00		
	RISULTATO OPERATIVO (A - B)		-6.187.850,00		-391.449,02	-93,67%
R.C	C - PROVENTI E ONERI FINANZIARI		1.950,00		135.587,82	6853,21%
R.C.01	PROVENTI E INTERESSI DA PARTECIPAZIONI		10.100,00		26.285,11	160,25%
R.C.01.01	PROVENTI DA PARTECIPAZIONI		10.100,00		26.285,11	160,25%
R.C.01.01.01	Dividendi su valori mobiliari	0,00		0,00		
R.C.01.01.02	Interessi da titoli ed altri valori mobiliari	10.100,00		26.285,11		160,25%
R.C.01.01.03	Plusvalenze da alienazione di partecipazioni iscritte nell'attivo circolante	0,00		0,00		
R.C.02	ALTRI PROVENTI FINANZIARI		1.316.550,00		1.422.698,62	8,06%
R.C.02.01	ALTRI PROVENTI FINANZIARI		1.316.550,00		1.422.698,62	8,06%
R.C.02.01.01	Da crediti iscritti nelle immobilizzazioni	0,00		0,00		
R.C.02.01.02	Da titoli iscritti nelle immobilizzazioni che non costituiscono partecipazioni	0,00		0,00		
R.C.02.01.03	Da titoli iscritti nell'attivo circolante che non costituiscono partecipazioni	0,00		0,00		
R.C.02.01.04	Interessi attivi per mutui opere in concessione	1.236.550,00		1.202.263,80		-2,77%

CODICE	DESCRIZIONE	BUDGET AGGIORNATO		CONSUNTIVO 2022		DIFFERENZA %
		PARZIALI	TOTALE	PARZIALI	TOTALE	
R.C.02.01.05	Interessi attivi per giacenze di liquidità	80.000,00		220.434,82		175,54%
R.C.03	INTERESSI ED ONERI FINANZIARI		-1.324.700,00		-1.313.396,11	-0,85%
R.C.03.01	INTERESSI FINANZIARI		0,00	949,02		
R.C.03.01.05	Altri interessi finanziari attivi	0,00		949,02		
C.C.03.02	ALTRI ONERI FINANZIARI		1.324.700,00	1.314.345,13		-0,78%
C.C.03.02.01	Interessi passivi su anticipazioni di cassa	27.000,00		24.877,73		-7,86%
C.C.03.02.02	Interessi passivi per mutui opere in concessione	1.271.000,00		1.270.899,69		-0,01%
C.C.03.02.03	Interessi passivi su mutui e prestiti	26.700,00		18.567,71		-30,46%
C.C.03.02.04	Altri oneri finanziari	0,00		0,00		
C.D	D - RETTIFICHE DI VALORE DI ATTIVITA' FINANZIARIE		0,00		0,00	
R.D.01	RETTIFICHE DI VALORE DI ATTIVITA' FINANZIARIE		0,00		0,00	
R.D.01.01	RIVALUTAZIONI		0,00	0,00		
R.D.01.01.01	Rivalutazioni di partecipazioni	0,00		0,00		
R.D.01.01.02	Rivalutazioni di immobilizzazioni finanziarie che non costituiscono partecipazioni	0,00		0,00		
R.D.01.01.03	Rivalutazioni di titoli iscritti nell'attico circolante che non costituiscono partecipazioni	0,00		0,00		
R.D.01.01.04	Rivalutazioni di strumentazioni finanziari derivati	0,00		0,00		
C.D.01.02	SVALUTAZIONI		0,00	0,00		
C.D.01.02.01	Svalutazioni di partecipazioni	0,00		0,00		
C.D.01.02.02	Svalutazioni di immobilizzazioni finanziarie che non costituiscono partecipazioni	0,00		0,00		
C.D.01.02.03	Svalutazioni di titoli iscritti nell'attico circolante che non costituiscono partecipazioni	0,00		0,00		
C.D.01.02.04	Svalutazioni di strumentazioni finanziari derivati	0,00		0,00		
	RISULTATO PRIMA DELLE IMPOSTE		-6.185.900,00		-255.861,40	-95,86%
C.E	E - IMPOSTE SUL REDDITO		35.000,00		100.967,00	188,48%
C.E.01	IMPOSTE SUL REDDITO		35.000,00		100.967,00	188,48%
C.E.01.01	IMPOSTE SUL REDDITO ESERCIZIO CORRENTE		35.000,00	100.967,00		188,48%
C.E.01.01.01	Imposte sul reddito esercizio corrente	35.000,00		100.967,00		188,48%
C.E.01.01.01.01	IRES	33.000,00		59.172,00		
C.E.01.01.01.02	IRES commerciale	2.000,00		41.795,00		
C.E.01.02	IMPOSTE SUL REDDITO ESERCIZI PRECEDENTI		0,00	0,00		
C.E.01.02.01	Imposte sul reddito esercizi precedenti	0,00		0,00		
C.E.01.03	IMPOSTE SUL REDDITO DIFFERITE E ANTICIPATE PASSIVE		0,00	0,00		
C.E.01.03.01	Imposte differite e anticipate passive	0,00		0,00		
R.A.06.01	IMPOSTE SUL REDDITO DIFFERITE E ANTICIPATE ATTIVE		0,00	0,00		
R.A.06.01.01	Imposte differite e anticipate attive	0,00		0,00		
	RISULTATO D'ESERCIZIO		-6.220.900,00		-356.828,40	



Prospetto di variazione delle immobilizzazioni immateriali

Descrizione	Costo storico					Fondo ammortamento					Valore residuo netto	
	Saldi al 01/01/2022	Incrementi	Riclassifiche / Altre variazioni	Decrementi	Saldi al 31/12/2022	Saldi al 01/01/2022	Incrementi	Riclassifiche / Altre variazioni	Decrementi	Saldi al 31/12/2022	Al 01/01/2022	Al 31/12/2022
Costi di impianto e di ampliamento	93.278	-	-	-	93.278	18.655	18.655	-	-	37.310	74.623	55.968
Costi di sviluppo	-	-	-	-	-	-	-	-	-	-	-	-
Diritti di brevetto ind. e diritti utilizz. opere ingegno	33.116	22.532	-	-	55.648	7.876	9.170	-	-	17.046	25.240	38.602
Concessioni, licenze, marchi e diritti simili	-	-	-	-	-	-	-	-	-	-	-	-
Avviamento	-	-	-	-	-	-	-	-	-	-	-	-
Immobilizzazioni in corso e acconti	-	-	-	-	-	-	-	-	-	-	-	-
Altre immobilizzazioni	1.124.482	15.000	-	-	1.139.482	287.334	44.779	-	-	332.113	837.148	807.369
TOTALE IMMOBILIZZAZIONI IMMATERIALI	1.250.875	37.532	-	-	1.288.407	313.865	72.604	-	-	386.469	937.011	901.938



Prospetto di variazione delle immobilizzazioni materiali

Descrizione	Costo storico					Fondo ammortamento					Valore residuo netto	
	Saldi al 01/01/2022	Incrementi	Riclassifiche / Altre variazioni	Decrementi	Saldi al 31/12/2022	Saldi al 01/01/2022	Incrementi	Riclassifiche / Altre variazioni	Decrementi	Saldi al 31/12/2022	Al 01/01/2022	Al 31/12/2022
Terreni	2.943.656	-	-	751	2.942.905	-	-	-	-	-	2.943.656	2.942.905
Fabbricati non strumentali	4.032.755	9.105	-	-	4.041.860	160.335	80.168	-	-	240.503	3.872.420	3.801.357
Fabbricati strumentali	5.807.336	-	-	-	5.807.336	691.029	145.263	-	-	836.292	5.116.307	4.971.044
Impianti e macchinari	8.291.381	11.331	-	-	8.302.712	3.065.289	296.115	-	-	3.361.404	5.226.092	4.941.308
Attrezzature tecniche industriali	334.476	39.250	-	-	373.726	59.941	38.880	-	-	98.821	274.535	274.905
Altri beni materiali	4.431.426	464.266	-	-	4.895.692	3.410.565	163.814	-	-	3.574.379	1.020.861	1.321.313
Immobilizzazioni in corso e acconti	-	-	-	-	-	-	-	-	-	-	-	-
TOTALE IMMOBILIZZAZIONI MATERIALI	25.841.030	523.952	-	751	26.364.231	7.387.159	724.240	-	-	8.111.399	18.453.871	18.252.832



Prospetto di movimentazione del patrimonio netto

Descrizione		Saldi al 01/01/2022	Destinazione risultato d'esercizio	Altre variazioni in -	Altre variazioni in +	Risultato d'esercizio	Saldi al 31/12/2022
A	PATRIMONIO NETTO						
I	FONDO DI DOTAZIONE	12.300.653					12.300.653
II	RISERVA DA SOPRAPREZZO DELLE AZIONI	-					-
III	RISERVA DI RIVALUTAZIONE	10.223.888					10.223.888
IV	RISERVA LEGALE	-					-
V	RISERVE STATUTARIE	582.441	1.828.092				2.410.533
VI.1	ALTRE RISERVE - Riserva straordinaria	-					-
VI.2	ALTRE RISERVE - Altre riserve e fondi di capitale	48.528					48.528
VII	Riserva per operazioni di copertura dei flussi finanziari attesi	-					-
VII	UTILI (PERDITE) PORTATI A NUOVO	-				(356.828)	(356.828)
IX	UTILE (PERDITA) DELL'ESERCIZIO	1.828.092	(1.828.092)				-
X	Riserva negativa per azioni proprie in portafoglio	-					-
TOTALE PATRIMONIO NETTO		24.983.603		-	-	(356.828)	24.626.774



BILANCIO D'ESERCIZIO 2022 - CONTO ECONOMICO ATTIVITA' COMMERCIALE

CODICE	DESCRIZIONE	CONSUNTIVO	
		PARZIALI	TOTALE
R.A	A - VALORE DELLA PRODUZIONE		3.970.153,38
R.A.01	RICAVI DELLE VENDITE E DELLE PRESTAZIONI		3.970.153,38
R.A.01.03	RICAVI DA ATTIVITA' COMMERCIALI		3.970.153,38
R.A.01.03.01	Ricavi da gestione centrali idroelettriche	2.812.610,35	
R.A.01.03.01.01	Cessione energia centrale idroelettrica di Sclaunicco	338.270,92	
R.A.01.03.01.02	Cessione energia centrale idroelettrica di Pantianicco	447.377,89	
R.A.01.03.01.03	Cessione energia centrale idroelettrica Mulini sul Ledra	71.997,27	
R.A.01.03.01.04	Cessione energia centrale idroelettrica di Pannellia	1.731.330,57	
R.A.01.03.01.05	Cessione energia centrale idroelettrica Mulino Bunello	24.265,89	
R.A.01.03.01.06	Cessione energia centrale idroelettrica Bonzicco	6.940,01	
R.A.01.03.01.07	Cessione energia centrale idroelettrica del Cormor	192.427,80	
R.A.01.03.02	Ricavi da gestione impianti fotovoltaici	32.137,87	
R.A.01.03.02.01	Cessione energia campo fotovoltaico di Mereto di Tomba	8.017,63	
R.A.01.03.02.02	Cessione energia campi fotovoltaici < 20Kw	24.120,24	
R.A.01.03.03	Ricavi da cessione diritti e royalties	711.492,53	
R.A.01.03.04	Prestazioni del personale per convenzioni lavori - Attività commerciale	306.776,22	
R.A.01.03.05	Locazioni attive di natura commerciale	76.868,85	
R.A.01.03.06	Altri ricavi da vendite e prestazioni	30.267,56	
C.B	B - COSTI DELLA PRODUZIONE		660.518,80
C.B.01	ACQUISTI PER MATERIE PRIME, SUSSIDIARIE, DI CONSUMO E DI MERCI		33.583,67
C.B.01.01	ACQUISTI PER MATERIE PRIME, SUSSIDIARIE, DI CONSUMO E DI MERCI		33.583,67
C.B.01.01.03	Materiale per manutenzione impianti di produzione elettrica	33.583,67	
C.B.02	ACQUISTI DI SERVIZI		221.238,97
C.B.02.02	SPESE PER MANUTENZIONE OPERE ED IMPIANTI		136.747,01
C.B.02.02.03	Manutenzione ordinaria impianti di produzione elettrica	108.848,98	
C.B.02.02.04	Manutenzione straordinaria impianti di produzione elettrica	6.324,50	
C.B.02.02.08	Servizi smaltimento rifiuti	905,60	
C.B.02.02.09	Servizi per il telecontrollo	18.089,67	
C.B.02.02.10	Servizi di vigilanza	2.578,26	
C.B.02.06	ALTRI COSTI PER SERVIZI		84.491,96
C.B.02.06.01	Costi di gestione GSE per impianti di produzione energetica	84.491,96	
C.B.04	PERSONALE		78.970,40
C.B.04.01	STIPENDI E SALARI		53.814,24
C.B.04.01.01	Retribuzione e assegni personale d'ufficio	15.980,31	
C.B.04.01.01.02	Retribuzione e assegni personale d'ufficio - attività commerciale	15.980,31	
C.B.04.01.02	Retribuzione e assegni personale operaio fisso	37.833,93	
C.B.04.01.02.02	Retribuzione e assegni personale operaio fisso - attività commerciale	37.833,93	
C.B.04.02	ONERI SOCIALI		20.614,24
C.B.04.02.01	Contributi assicurativi e previdenziali personale d'ufficio	6.121,46	
C.B.04.02.01.02	Contributi assicurativi e previdenziali personale d'ufficio - attività commerciale	6.121,46	
C.B.04.02.02	Contributi assicurativi e previdenziali personale operaio fisso	14.492,78	
C.B.04.02.02.02	Contributi assicurativi e previdenziali personale operaio fisso - attività commerciale	14.492,78	
C.B.04.03	TRATTAMENTO DI FINE RAPPORTO		4.541,92
C.B.04.03.01	Quota Enpaia trattamento di fine rapporto personale d'ufficio	1.348,74	
C.B.04.03.01.02	Quota Enpaia trattamento di fine rapporto personale d'ufficio - attività commerciale	1.348,74	
C.B.04.03.02	Quota Enpaia trattamento di fine rapporto personale operaio fisso	3.193,18	
C.B.04.03.02.02	Quota Enpaia trattamento di fine rapporto personale operaio fisso - attività commerciale	3.193,18	
C.B.05	AMMORTAMENTI E SVALUTAZIONI		284.930,76
C.B.05.02	AMMORTAMENTI IMMOBILIZZAZIONI MATERIALI		284.930,76
C.B.05.02.02	Impianti e macchinari	284.930,76	
C.B.09	ONERI DIVERSI DI GESTIONE		41.795,00
C.B.09.01	IMPOSTE INDIRETTE, TASSE E TRIBUTI		41.795,00
C.B.09.01.01	Imposte indirette e tributi locali	41.795,00	
C.B.09.01.01.02	Imposte indirette e tributi locali - attività commerciale	41.795,00	
	RISULTATO OPERATIVO (A - B)		3.309.634,58
R.C	C - PROVENTI E ONERI FINANZIARI		0,00
C.D	D - RETTIFICHE DI VALORE DI ATTIVITA' FINANZIARIE		0,00
	RISULTATO PRIMA DELLE IMPOSTE		3.309.634,58
C.E	E - IMPOSTE SUL REDDITO		0,00
	RISULTATO D'ESERCIZIO		3.309.634,58

SVILUPPO COSTI, RICAVI, RIMANENZE INIZIALI E FINALI COMMESSE - ANNO 2022

Tabella 6A

COMMESSA	TIPOLOGIA	COMMITTENTE	PROGETTO	% FINANZ.	CONSUNTIVO AL 31.12.2022					RIMANENZE INIZIALI		RIMANENZE FINALI		RICAVO PER COMMESSE ESTINTE NEL 2022	
					TOTALE COSTI	% DI SVILUPPO	RICAVO COMMITTENTE	RICAVO PROPRIETA'	UTILE ANNO 2022	CONCESSIONARIO	PROPRIETA'	CONCESSIONARIO	PROPRIETA'		
97 Canale scolmatore Torrente Corno-Tagliamento nei Comuni di Rive d'Arcano e S.Daniele del Friuli - V	D	DIFESA IDRAULICA	M.A.V. Venezia	16.758.333,88	100,00						16.758.333,88	-	16.758.333,88	-	
135 Studio Piano Generale di Bonifica	B	BONIFICA AMBIENTALE	Direzione Agricoltura	-	100,00						285.890,91	-	285.890,91	-	
171 Lavori di ristrutturazione, potenziamento e trasformazione irrigua da scorrimento ad aspersione nei	I	TRASFORMAZIONE IRRIGUA	MIPAAF	4.380.000,00	100,00						4.174.263,14	-	-	-	4.174.263,14
172 Lavori di trasformazione irrigua da scorrimento ad aspersione nei comizi B1, B11, B12 e parte dei cor	I	TRASFORMAZIONE IRRIGUA	MIPAAF	4.450.000,00	100,00						4.231.853,78	-	-	-	4.231.853,78
173 Lavori di trasformazione irrigua da scorrimento ad aspersione nei comizi P9, P10, P11, P12 e parte de	I	TRASFORMAZIONE IRRIGUA	MIPAAF	4.680.000,00	100,00						4.503.880,08	-	-	-	4.503.880,08
174 Sistemazione della rosta di Ospedaletto sul fiume Tagliamento Comune di Gemona del Friuli. Import	D	DIFESA IDRAULICA	Direzione Ambiente	1.110.000,00	100,00						1.110.000,00	-	-	-	1.110.000,00
178 Ristrutturazione rete irrigua di Gemona e Osoppo su una superficie di Ha 1200 circa nei comuni di Gr	I	TRASFORMAZIONE IRRIGUA	MIPAAF	4.600.000,00	100,00						4.141.874,84	-	-	-	4.141.874,84
197 Trasformazione di impianti irrigui da scorrimento ad aspersione nel comprensorio denominato "Pasc	I	TRASFORMAZIONE IRRIGUA	Direzione Agricoltura	894.414,00	95,00						849.693,30	44.720,70	849.693,30	44.720,70	
205 Intervento per la razionalizzazione dell'utilizzo delle risorse idriche e del territorio agricolo nei comun	I	TRASFORMAZIONE IRRIGUA	MEF	8.500.000,00	100,00	6.227,75	0,07	6.328,37	-	100,62	8.420.012,80	-	8.426.341,17	-	
206 Lavori di ricostruzione del canale Principale nel tratto compreso tra il nodo idraulico di Rivotta e la di	D	DIFESA IDRAULICA	MIPAAF	14.000.000,00	100,00	4.680.107,46	35,42	4.959.130,25	-	279.022,78	1.776.740,90	-	6.735.871,15	-	
222 Trasformazione irrigua da scorrimento ad aspersione nei comizi 05B e 06B in Comune di Basiliano pe	D	DIFESA IDRAULICA	Direzione Agricoltura	1.706.340,00	95,00	-	-	-	-	-	1.608.934,10	84.680,74	-	-	1.693.614,84
229 Trasformazione irrigua da scorrimento ad aspersione e realizzazione opere di irrigazione nel comune	D	DIFESA IDRAULICA	Direzione Agricoltura	2.500.000,00	95,00	-	-	-	-	-	2.363.079,75	124.372,62	2.363.079,75	124.372,62	
236 Intervento urgente di protezione civile nei comuni di Aiello del Friuli, Bagnaria Arsa, Palmanova, Pavi	D	DIFESA IDRAULICA	Protezione Civile	10.701.907,37	100,00						10.701.907,37	-	10.701.907,37	-	
240 Trasformazione irrigua da scorrimento ad aspersione, realizzazione e ristrutturazione opere di irrigaz	I	TRASFORMAZIONE IRRIGUA	Direzione Agricoltura	3.500.000,00	98,00	840,08	0,02	818,79	16,71	4,58	3.398.538,15	69.357,92	3.399.356,94	69.374,63	
241 Trasformazione irrigua da scorrimento ad aspersione e realizzazione opere di irrigazione nei comuni	I	TRASFORMAZIONE IRRIGUA	Direzione Agricoltura	4.000.000,00	98,00	791,85	0,02	812,28	16,58	37,01	3.689.965,11	75.305,41	3.690.777,39	75.321,99	
242 Trasformazione irrigua da scorrimento ad aspersione e realizzazione opere di irrigazione nel comune	I	TRASFORMAZIONE IRRIGUA	Direzione Agricoltura	2.500.000,00	98,00	2.206,47	0,09	2.215,29	45,21	54,03	2.249.280,24	45.903,68	2.251.495,53	45.948,89	
261 Interventi per manutenzione opere di sistemazione idraulico-agraria	I	TRASFORMAZIONE IRRIGUA	Direzione Agricoltura	359.061,22	98,00						351.880,00	7.181,22	-	-	359.061,22
263 Costruzione di una condotta di collegamento tra lo scarico del lago di Cavazzo e il sistema derivatoric	D	DIFESA IDRAULICA	Direzione Agricoltura	43.300.000,00	100,00						3.668,57	-	3.668,57	-	
268 Interventi di ristrutturazione ed adeguamento degli impianti di sollevamento e di pompaggio nei cor	M	MANUTENZIONE STRAORDINARIA	Direzione Agricoltura	1.950.243,00	98,00	134.335,86	7,30	139.475,83	2.846,45	7.986,42	1.672.708,93	34.136,92	1.812.184,76	36.983,36	
269 Interventi di decespugliamento, sfalcio ed espurgo di canali di distribuzione irrigua	M	MANUTENZIONE ORDINARIA E STRAO	Direzione Agricoltura	1.051.020,41	98,00						1.030.000,74	21.020,41	-	-	1.051.020,41
272 Interventi per l'innovazione tecnologica degli impianti del comprensorio consortile	I	TRASFORMAZIONE IRRIGUA	Direzione Agricoltura	30.613,00	98,00						30.000,74	612,26	30.000,74	612,26	
275 Redazione di uno studio di fattibilità per la realizzazione di un impianto irriguo pilota per la razionaliz	I	TRASFORMAZIONE IRRIGUA	Direzione Agricoltura	173.469,39	98,00	19.368,20	9,82	16.697,34	340,76	2.330,10	160.475,00	3.275,00	177.172,34	3.615,76	
276 Intervento urgente di protezione civile in Comune di Flaibano per ridurre il rischio di allagamenti de	D	DIFESA IDRAULICA	Comune di Flaibano	130.000,00	100,00						130.000,00	-	-	-	130.000,00
281 Redazione di uno studio di fattibilità per la realizzazione di un impianto irriguo pilota per la razionaliz	I	TRASFORMAZIONE IRRIGUA	Direzione Agricoltura	132.653,00	98,00	3.842,28	3,46	4.494,65	91,73	744,09	91.940,00	1.876,33	96.434,65	1.968,05	
283 Manutenzione e gestione delle opere di sgrondo delle acque meteoriche nei comuni di Pavia di Udin	M	MANUTENZIONE ORDINARIA E STRAO	Direzione Ambiente	110.000,00	100,00						110.000,00	-	110.000,00	-	
285 Lavori urgenti per il dragaggio del fiume Corno finalizzati a garantire la sicurezza della navigazione, fà	D	DIFESA IDRAULICA	Direzione Ambiente	582.510,00	100,00						513.486,05	-	513.486,05	-	
286 Interventi di manutenzione degli impianti e delle reti di distribuzione irrigua	M	MANUTENZIONE ORDINARIA E STRAO	Direzione Agricoltura	982.810,87	98,00						963.154,65	19.656,22	963.154,65	19.656,22	
287 Interventi per espurgo e sfalcio canali adduttori principali, secondari e rogge ed impianti delle opere	M	MANUTENZIONE ORDINARIA E STRAO	Direzione Agricoltura	300.000,00	98,00						294.000,00	6.000,00	-	-	300.000,00
288 Interventi per manutenzione opere di sistemazione idraulico-agraria	M	MANUTENZIONE ORDINARIA E STRAO	Direzione Agricoltura	270.000,00	98,00						264.600,00	5.400,00	-	-	270.000,00
291 Manutenzione straordinaria dei repellenti esistenti sul torrente Torre in comune di Reana del Roiale	M	MANUTENZIONE STRAORDINARIA	Direzione Ambiente	32.391,00	100,00	42,12	0,13	42,24	-	0,12	32.391,00	-	32.433,24	-	
295 Intervento urgente di protezione civile nel Comune di Campoformido per la mitigazione del rischio d	D	DIFESA IDRAULICA	Protezione Civile	150.000,00	100,00	42.646,47	21,91	32.863,36	-	9.783,11	133.096,75	-	165.960,12	-	
297 Intervento urgente di protezione civile nel comune di Pasion di Prato per il ripristino delle opere di la	D	DIFESA IDRAULICA	Protezione Civile	250.000,00	100,00	26.457,83	10,04	25.101,41	-	1.356,42	233.986,25	-	259.087,66	-	
298 Intervento urgente di protezione civile per la sistemazione idraulica a salvaguardia dei centri abitati e	D	DIFESA IDRAULICA	Protezione Civile	1.000.000,00	100,00	345.152,01	34,58	345.849,58	-	697,56	525.542,54	-	871.392,12	-	
299 Interventi di manutenzione degli impianti e delle reti di distribuzione irrigua	M	MANUTENZIONE STRAORDINARIA	Direzione Agricoltura	950.918,43	98,00	66.654,70	7,58	70.593,92	1.440,69	5.379,91	728.898,48	14.875,48	799.492,40	16.316,17	
302 Intervento urgente di protezione civile in comune di Cividale del Friuli di sistemazione idraulica del ri	D	DIFESA IDRAULICA	Protezione Civile	55.000,00	100,00						65.715,68	-	65.715,68	-	
416 Sistemazione e realizzazione di opere di difesa e regimazione idraulica in sponda destra del fiume Ste	D	DIFESA IDRAULICA	Direzione Ambiente	1.563.870,70	100,00						1.589.323,53	-	1.589.323,53	-	
442 Trasformazione da scorrimento a pioggia del bacino vittoria nei comuni di Grado e Fiumicello. 1° lott	I	TRASFORMAZIONE IRRIGUA	Direzione Agricoltura	2.822.810,00	95,00	131.929,21	4,69	125.822,61	6.622,24	515,64	2.494.268,82	131.277,31	2.620.091,43	137.899,55	
445 Trasformazione da scorrimento a pioggia del bacino vittoria nei comuni di Grado e Fiumicello. 2° lot	I	TRASFORMAZIONE IRRIGUA	Direzione Agricoltura	890.036,00	95,00	74.409,72	8,65	73.103,84	3.847,57	2.541,69	731.182,85	38.483,31	804.286,69	42.330,88	
451 Trasformazione da scorrimento a pioggia del bacino vittoria nei comuni di Grado e Fiumicello. 3° int	I	TRASFORMAZIONE IRRIGUA	Direzione Agricoltura	1.578.700,00	95,00	80.099,37	5,38	80.640,64	4.244,24	4.785,51	1.343.994,63	70.736,56	1.424.635,26	74.980,80	
457 Trasformazione da scorrimento a pioggia del bacino vittoria nei comuni di Grado e Fiumicello. 4° int	I	TRASFORMAZIONE IRRIGUA	Direzione Agricoltura	1.018.480,61	95,00	61.302,45	6,33	61.274,60	3.224,98	3.197,13	865.875,17	45.572,38	927.149,77	48.797,36	
462 Realizzazione di un impianto di sollevamento e distribuzione in pressione di acqua ad uso irriguo nei	I	TRASFORMAZIONE IRRIGUA	Direzione Agricoltura	2.600.000,00	95,00	-	-	-	-	-	2.383.910,57	125.468,98	2.383.910,57	125.468,98	
463 Miglioramento del sistema di distribuzione irrigua nei comuni di Rivignano, Pocenca, Talmassons	I	TRASFORMAZIONE IRRIGUA	Direzione Agricoltura	2.300.000,00	95,00	28,25	0,00	28,20	1,48	1,44	2.131.763,47	112.198,08	2.131.791,67	112.199,56	
464 Interventi sulla rete idraulica di bonifica volti a favorire l'utilizzazione irrigua di soccorso nei comuni c	D	DIFESA IDRAULICA	Direzione Agricoltura	2.953.496,18	98,00	-	-	-	-	-	2.894.381,31	59.069,01	2.894.381,31	59.069,01	
466 Sfalcio di canali, decespugliamento di scarpate e banchine di canali ed argini	M	MANUTENZIONE ORDINARIA E STRAO	Direzione Agricoltura	1.000.000,00	98,00						980.000,00	20.000,00	-	-	1.000.000,00
467 Interventi di espurgo e ripresa di frane di canali di scolo	M	MANUTENZIONE STRAORDINARIA	Direzione Agricoltura	37.341,06	100,00	428,31	1,40	524,14	-	95,83	441.000,00	9.000,00	-	-	450.524,14
470 Miglioramento della rete scolante consorziale e dei relativi manufatti irrigui ed idraulici nel comune c	I	TRASFORMAZIONE IRRIGUA	Direzione Agricoltura	3.500.000,00	98,00	261.900,35	7,64	261.930,71	5.345,52	5.375,88	2.961.223,47	60.433,13	3.223.154,18	65.778,66	
471 Sistemazione della rete primaria di adduzione della derivazione del fiume Varmo e dei relativi manuf	I	TRASFORMAZIONE IRRIGUA	Direzione Agricoltura	3.000.000,00	98,00	7.816,13	0,26	7.753,38	158,23	95,48	2.829.765,05	57.750,31	2.837.518,43	57.908,54	
473 Manutenzione e pulizia della roggia dell'Aghehera e della roggia di Romans, nei comuni di Codroipo e	M	MANUTENZIONE ORDINARIA E STRAO	Direzione Ambiente	27.000,00	98,00						26.460,00	540,00	26.460,00	540,00	
477 Ristrutturazione ed adeguamento funzionale e normativo degli impianti idrovori a presidio della sicu	M	MANUTENZIONE STRAORDINARIA	Direzione Agricoltura	736.842,11	95,00	4.573,44	0,64	4.492,32	236,44	155,32	805.617,65	42.400,93	810.109,96	42.637,37	
478 Sfalcio di canali, decespugliamento di scarpate e banchine di canali ed argini	M	MANUTENZIONE ORDINARIA E STRAO	Direzione Agricoltura	1.000.000,00	98,00						980.000,00	20.000,00	-	-	1.000.000,00
486 Interventi di espurgo e ripresa di frane di canali di scolo per la sicurezza idraulica della bassa pianura	M	MANUTENZIONE ORDINARIA E STRAO	Direzione Agricoltura	631.578,95	98,00						618.947,37	12.631,58	-	-	631.578,95
488 Sfalcio di canali, decespugliamento di scarpate e banchine di canali ed argini	M	MANUTENZIONE ORDINARIA E STRAO	Direzione Agricoltura	1.000.000,00	98,00						980.000,00	20.000,00	-	-	1.000.000,00
489 Interventi di espurgo e ripresa di frane di canali di scolo	M	MANUTENZIONE ORDINARIA E STRAO	Direzione Agricoltura	599.769,49	98,00						587.774,10	11.995,39	587.774,10	11.995,39	
490 Interventi di manutenzione impianti idrovori, sistemi di irrigazione e manufatti idraulici in genere	M	MANUTENZIONE ORDINARIA E STRAO	Direzione Agricoltura	225.455,00	98,00						220.945,90	4.509,10	220.945,90	4.509,10	
497 Realizzazione delle opere di ristrutturazione ed ampliamento dell'impianto idrovoro Punta Tagliame	D	DIFESA IDRAULICA	Direzione Ambiente	1.626.838,90	100,00	2.838,00	0,17	2.834,11	-	3,89	1.621.521,77	-	1.624.355,88	-	0,00
498 Opere di difesa e regimazione idraulica in sponda destra del fiume Stella, in comune di Preconico, a	D	DIFESA IDRAULICA	Direzione Ambiente	827.044,90	100,00	64.094,24	7,73	63.918,89	-	175,35	771.911,15	-	835.830,03	-	
501 Interventi di espurgo e ripresa di frane di canali di scolo	M	MANUTENZIONE ORDINARIA E STRAO	Direzione Agricoltura	424.571,23	98,00						416.079,81	8.491,42	-	-	424.571,23
502 Interventi di manutenzione impianti idrovori, sistemi di irrigazione e manufatti idraulici in genere	M	MANUTENZIONE STRAORDINARIA	Direzione Agricoltura	240.000,00	98,00	93,45	0,05	106,88	2,18	15,61	-	-	106,88	2,18	
504 Sfalcio di canali, decespugliamento di scarpate e banchine di canali ed argini	M	MANUTENZIONE ORDINARIA E STRAO	Direzione Agricoltura	950.000,00	98,00						931.000,00	19.000,00	931.000,00	19.000,00	
505 Interventi di espurgo e ripresa di frane di canali di scolo	M	MANUTENZIONE ORDINARIA E STRAO	Direzione Agricoltura	123.979,59	98,00						121.500,00	2.479,59	121.500,00	2.479,59	
506 Interventi di manutenzione impianti idrovori, sistemi di irrigazione e manufatti idraulici in genere	M	MANUTENZIONE ORDINARIA E STRAO	Direzione Agricoltura	123.917,35	98,00						121.439,00	2.478,35	-	-	123.917,35

COMMESSA	TIPOLOGIA	COMMITTENTE	PROGETTO	% FINANZ	CONSUNTIVO AL 31.12.2022					RIMANENZE INIZIALI		RIMANENZE FINALI		RICAVO PER COMMESSE ESTINTE NEL 2022	
					TOTALE COSTI	% DI SVILUPPO	RICAVO COMMITTENTE	RICAVO PROPRIETA'	UTILE ANNO 2022	CONCESSIONARIO	PROPRIETA'	CONCESSIONARIO	PROPRIETA'		
1007	Manutenzione ordinaria tratto terminale del torrente Cormor, in Comune di Muzzana del Turignano.	M	MANUTENZIONE STRAORDINARIA	Direzione Ambiente	200.000,00	100,00	625,89	0,32	663,77	-	37,88	2.614,17	-	3.277,94	-
1008	Manutenzione ordinaria del Fiume Ledra. Comuni Vari	M	MANUTENZIONE STRAORDINARIA	Direzione Ambiente	100.000,00	100,00	-	-	-	-	-	7.591,84	-	7.591,84	-
1010	Bonifica e urbanizzazione dell'area ex Eurofer in Comune di San Giorgio di Nogaro	B	BONIFICA INTEGRALE	Direzione Infrastrutture	10.327.810,50	100,00	239.718,59	2,32	239.676,00	-	42,59	323.765,63	-	563.441,64	-
1012	Sistemazione del Rio Maggiore e della rete idrografica minore di fossi e di canali di scolo a salvaguar	D	DIFESA IDRAULICA	Comune di Povoletto	48.770,49	100,00	551,83	0,77	375,29	-	176,54	270.807,95	-	271.183,24	-
1013	Intervento di protezione civile di sistemazione idraulica del reticolo minore in Comune di Pavia di Ud	D	DIFESA IDRAULICA	Protezione Civile	709.000,00	100,00	42.879,16	6,01	42.680,22	-	198,94	632.231,14	-	674.911,37	-
1014	Convenzione per la gestione e manutenzione dello scolatore dal torrente Corno al Fiume Tagliame	D	DIFESA IDRAULICA	Direzione Ambiente	80.000,00	100,00	-	-	-	-	-	56.827,30	-	56.827,30	-
1015	Intervento di P.C. di sistemazione idraulica del reticolo minore lungo la viabilità S. Maria la Longa - Cl	D	DIFESA IDRAULICA	Protezione Civile	335.000,00	100,00	87.851,29	25,02	83.833,72	-	4.017,57	273.163,14	-	356.996,86	-
1016	Convenzione per la gestione e manutenzione del bacino di laminazione delle piene del Rio Rivolo in C	D	DIFESA IDRAULICA	Direzione Ambiente	55.000,00	100,00	-	-	-	-	-	34.604,83	-	34.604,83	-
1017	Raddoppio ferroviario Ziac	B	BONIFICA INTEGRALE	Direzione Infrastrutture	144.448,00	100,00	11.356,36	9,19	11.967,93	-	611,58	82.615,44	-	94.583,37	-
1018	Lavori di sistemazione idraulica del rio Uintia, del rio è di s. Elena, dei fossi e canali di sgrondo, nei co	D	DIFESA IDRAULICA	Direzione Ambiente	211.695,50	100,00	-	-	-	-	-	-	-	-	-
1019	Interventi di manutenzione ordinaria dei torrenti Ellero, Chiarò e Grivò, nei comuni di Faedis, Torrea	M	MANUTENZIONE STRAORDINARIA	Direzione Ambiente	90.067,10	100,00	-	-	-	-	-	-	-	-	-
1020	Pulizia e riprofilatura del tratto di derivazione "roggia Acronica" in comune di Aiello del Friuli.	M	MANUTENZIONE STRAORDINARIA	Direzione Ambiente	27.000,00	100,00	24.256,57	90,39	24.404,49	-	147,92	2.121,56	-	26.526,04	-
1024	Manutenzione ordinaria del torrente Ellero nei comuni di Faedis, Moimacco e Remanzacco. (1° Lotto	M	MANUTENZIONE STRAORDINARIA	Direzione Ambiente	200.000,00	100,00	9.030,36	4,54	9.087,34	-	56,98	-	-	9.087,34	-
1025	Manutenzione ordinaria del torrente Grivò nei comuni di Faedis, Moimacco e Remanzacco (1° Lotto)	M	MANUTENZIONE STRAORDINARIA	Direzione Ambiente	200.000,00	100,00	-	-	-	-	-	183.469,48	-	183.469,48	-
1026	Manutenzione ordinaria del fiume Torsa in comune di Pocenia.	M	MANUTENZIONE ORDINARIA E STRAO	Direzione Ambiente	15.000,00	100,00	-	-	-	-	-	15.000,00	-	15.000,00	-
1027	Manutenzione ordinaria del torrente Malina, del fosso Riordino "Taviele" e dei reticoli minori nei cor	M	MANUTENZIONE STRAORDINARIA	Direzione Ambiente	153.219,93	100,00	4.681,72	2,60	3.985,95	-	695,77	168.717,62	-	172.703,57	-
1028	Manutenzione ordinaria del rio Manganizza nei comuni di Manzano e Trivignano.	M	MANUTENZIONE ORDINARIA E STRAO	Direzione Ambiente	275.000,00	100,00	-	-	-	-	-	275.000,00	-	275.000,00	-
1030	Manutenzione ordinaria della roggia di Torreano nei comuni di Cividale del Friuli e Torreano	M	MANUTENZIONE STRAORDINARIA	Direzione Ambiente	330.000,00	100,00	5.512,20	1,51	4.971,52	-	540,68	255.461,20	-	260.432,72	0,00
1031	Manutenzione ordinaria del torrente Chiarò nei comuni di Torreano, Cividale del Friuli e Moimacco. I	M	MANUTENZIONE STRAORDINARIA	Direzione Ambiente	200.000,00	100,00	9.030,36	4,59	9.185,05	-	154,68	-	-	9.185,05	-
1035	Manutenzione straordinaria del reticolo idrografico minore del fiume Tagliamento, in Comune di Car	M	MANUTENZIONE STRAORDINARIA	Comune di Camino al Tagliame	100.000,00	100,00	-	-	-	-	-	69.250,58	-	69.250,58	-
1036	Interventi di ripristino dell'officisità idraulica del bacino di arrivo dell'impianto idrovoro di Vittoria i	M	MANUTENZIONE STRAORDINARIA	Direzione Agricoltura	1.368.421,06	95,00	38.187,93	3,03	39.443,46	2.075,97	3.331,50	1.255.921,95	66.101,16	1.295.365,41	68.177,13
1037	Sfalcio di canali, decespugliamento di scarpate e banchine di canali ed argini della bassa pianura-sett M		MANUTENZIONE ORDINARIA E STRAO	Direzione Agricoltura	360.000,00	98,00	-	-	-	-	-	342.740,48	-	6.994,70	-
1038	Sfalcio di canali, decespugliamento di scarpate e banchine di canali ed argini della bassa pianura-sett M		MANUTENZIONE ORDINARIA E STRAO	Direzione Agricoltura	310.000,00	98,00	-	-	-	-	-	273.335,26	-	5.578,27	-
1039	Sfalcio di canali, decespugliamento di scarpate e banchine di canali ed argini della bassa pianura-sett M		MANUTENZIONE ORDINARIA E STRAO	Direzione Agricoltura	255.000,00	98,00	-	-	-	-	-	230.925,94	-	4.712,77	-
1040	Manutenzione impianti idrovori, sistemi di irrigazione e manufatti idraulici consorziali.	M	MANUTENZIONE ORDINARIA E STRAO	Direzione Agricoltura	200.000,00	98,00	-	-	-	-	-	189.530,04	-	3.867,96	-
1041	Interventi di espurgo, ripresa di frane e ripristino spondale dei canali del reticolo idrografico consorzi	M	MANUTENZIONE STRAORDINARIA	Direzione Agricoltura	314.591,00	98,00	19,46	0,01	20,36	0,42	1,32	247.162,88	5.044,14	247.183,25	5.044,56
1043	Interventi di manutenzione degli impianti e delle reti di distribuzione irrigua nella zona operativa di h	M	MANUTENZIONE STRAORDINARIA	Direzione Agricoltura	380.000,00	98,00	-	-	-	-	-	315.305,45	-	6.434,81	6.434,81
1044	Interventi di manutenzione degli impianti, delle reti di distribuzione irrigua e opere di sistemazione ic	M	MANUTENZIONE ORDINARIA E STRAO	Direzione Agricoltura	310.000,00	98,00	-	-	-	-	-	303.800,00	6.200,00	303.800,00	6.200,00
1045	Interventi per espurgo e sfalcio canali adduttori principali, secondari, terziari, rogge ed impianti delle	M	MANUTENZIONE ORDINARIA E STRAO	Direzione Agricoltura	400.000,00	98,00	-	-	-	-	-	392.000,00	8.000,00	392.000,00	8.000,00
1046	Progetto per il Completamento delle opere di difesa spondale del fiume Natissa in comune di Aquilei	M	MANUTENZIONE ORDINARIA E STRAO	Direzione Ambiente	200.000,00	100,00	-	-	-	-	-	140.224,62	-	140.224,62	-
1047	Progetto per il ripristino dell'officisità idraulica dell'alveo del torrente Cormor	D	DIFESA IDRAULICA	Direzione Ambiente	200.000,00	100,00	102.022,56	60,57	121.138,36	-	19.115,81	25.693,76	-	146.832,12	-
1049	Progetto per "Impianto idrovoro Valle e relativa rete scolante a servizio del bacino idraulico Vittoria"	D	DIFESA IDRAULICA	Direzione Ambiente	100.000,00	100,00	1.443,89	1,28	1.279,24	-	164,65	18.237,47	-	19.516,71	-
1050	Manutenzione idraulica del fiume Stella e del canale Piancadello	M	MANUTENZIONE STRAORDINARIA	Direzione Ambiente	350.000,00	100,00	-	-	-	-	-	10.143,73	-	10.143,73	-
1051	Sistemazione idraulica del fiume Terzo	D	DIFESA IDRAULICA	Direzione Ambiente	350.000,00	100,00	23.453,96	6,53	22.868,34	-	585,62	38.978,50	-	61.846,84	0,00
1052	Intervento per la sistemazione idraulica del territorio a salvaguardia dei centri abitati e della viabilità	D	DIFESA IDRAULICA	Direzione Ambiente	800.000,00	100,00	242.257,27	29,40	236.754,90	-	5.502,37	170.101,38	-	406.856,28	-
1053	Manutenzione straordinaria roggia dei Molini	M	MANUTENZIONE STRAORDINARIA	Direzione Ambiente	300.000,00	100,00	-	-	-	-	-	195.616,43	-	195.616,43	-
1054	Manutenzione straordinaria del torrente Urana Soima	M	MANUTENZIONE STRAORDINARIA	Direzione Ambiente	650.000,00	100,00	-	-	-	-	-	12.934,25	-	12.934,25	-
1055	Manutenzione straordinaria del torrente Malina	M	MANUTENZIONE STRAORDINARIA	Direzione Ambiente	500.000,00	100,00	-	-	-	-	-	390.971,52	-	390.971,52	-
1056	Ristrutturazione e potenziamento dell'idrovoro Viola e della relativa rete scolante	D	DIFESA IDRAULICA	Direzione Ambiente	1.500.000,00	100,00	26.406,35	1,85	27.704,25	-	1.297,90	27.897,95	-	55.602,21	0,00
1057	Interventi puntuali di ripristino della officisità idraulica dei corsi d'acqua di classe 2 e 4 ricadenti all'i	M	MANUTENZIONE ORDINARIA E STRAO	Direzione Ambiente	100.000,00	100,00	-	-	-	-	-	100.000,00	-	100.000,00	-
1058	Trasformazione irrigua da scorrimento a pressione nei Comuni di Sedegliano	I	TRASFORMAZIONE IRRIGUA	Direzione Agricoltura	3.239.285,71	98,00	307.589,35	9,51	302.795,49	6.179,50	1.385,64	2.901.715,89	59.218,69	3.204.511,39	65.398,19
1059	Intervento di manutenzione per la sistemazione idraulica del reticolo minore dei corsi d'acqua a tute	M	MANUTENZIONE STRAORDINARIA	Comune di Bagnaria Frua	73.200,00	100,00	192,75	0,27	204,23	-	11,49	63.397,57	-	63.601,81	-
1060	Lavori di approfondimento del canale di accesso e del bacino di evulsione del Porto di Monfalcone.	D	DIFESA IDRAULICA	Direzione Infrastrutture	1.460.000,00	100,00	18.414,95	1,26	18.404,48	-	10,47	518.363,27	-	536.767,75	-
1061	Manutenzione del torrente Cosizza alla confluenza con il torrente Erbezzo in comune di San Leonard	M	MANUTENZIONE STRAORDINARIA	Direzione Ambiente	327.985,70	100,00	-	-	-	-	-	315.605,18	-	315.605,18	-
1062	Manutenzione ordinaria delle opere idrauliche presenti lungo l'asta dei rii Maggiore e Falcone	M	MANUTENZIONE STRAORDINARIA	Direzione Ambiente	280.000,00	100,00	-	-	-	-	-	252.008,41	-	252.008,41	-
1063	Manutenzione ordinaria della roggia Cividina	M	MANUTENZIONE STRAORDINARIA	Direzione Ambiente	310.000,68	100,00	23.974,19	8,13	25.207,91	-	1.233,72	260.767,77	-	285.975,68	-
1064	Intervento urgente di protezione civile di sistemazione idraulica del reticolo minore in comune di Lat	D	DIFESA IDRAULICA	Protezione Civile	350.000,00	100,00	221.121,98	61,34	214.692,46	-	6.429,52	54.392,41	-	269.084,87	-
1066	Adeguamento e implementazione del telecontrollo e della strumentazione per la misura della portat	M	MANUTENZIONE STRAORDINARIA	MIPAAF	3.533.637,01	100,00	1.151.856,45	32,49	1.148.207,29	-	3.649,17	327.640,84	-	1.475.848,13	-
1067	Consolidamento argini in sponda sinistra idrografica Fiume Corno e sponda destra idrografica Fiume	M	MANUTENZIONE STRAORDINARIA	Commissario delegato	900.000,00	100,00	11.543,11	1,33	11.984,67	-	441,56	59.651,15	-	71.635,83	-
1071	Interventi per espurgo e sfalcio canali adduttori principali, secondari, terziari, rogge ed impianti delle	M	MANUTENZIONE STRAORDINARIA	Direzione Agricoltura	415.000,00	98,00	250,06	0,06	318,16	6,49	74,60	266.101,73	5.430,65	266.419,89	5.437,14
1073	Sfalcio di canali, decespugliamento di scarpate e banchine di canali ed argini della bassa pianura - Se	M	MANUTENZIONE ORDINARIA E STRAO	Direzione Agricoltura	370.000,00	98,00	-	-	-	-	-	311.808,22	6.363,43	311.808,22	6.363,43
1074	Sfalcio di canali, decespugliamento di scarpate e banchine di canali ed argini della bassa pianura - Se	M	MANUTENZIONE ORDINARIA E STRAO	Direzione Agricoltura	320.000,00	98,00	-	-	-	-	-	257.485,42	5.254,80	257.485,42	5.254,80
1075	Sfalcio di canali, decespugliamento di scarpate e banchine di canali ed argini della bassa pianura - Se	M	MANUTENZIONE ORDINARIA E STRAO	Direzione Agricoltura	265.000,00	98,00	-	-	-	-	-	137.068,23	2.797,31	137.068,23	2.797,31
1076	Manutenzione impianti idrovori, sistemi di irrigazione e manufatti idraulici consorziali	M	MANUTENZIONE STRAORDINARIA	Direzione Agricoltura	229.591,85	98,00	1.270,08	0,57	1.280,64	26,14	36,70	219.369,63	4.476,93	220.650,27	4.503,07
1077	Trasformazione degli impianti irrigui da scorrimento ad aspersione, nel comune di Talmassons	I	TRASFORMAZIONE IRRIGUA	Direzione Agricoltura	1.300.000,00	98,00	1.092.784,75	90,73	1.162.624,76	23.727,04	93.567,05	63.932,40	1.304,74	1.226.557,16	25.031,78
1078	Ammodernamento di opere pubbliche di irrigazione nel comprensorio Boscari, in comune di Grado	I	TRASFORMAZIONE IRRIGUA	Direzione Agricoltura	2.405.567,76	98,00	1.236.174,95	55,78	1.322.344,89	26.986,63	113.156,58	52.779,58	1.077,13	1.375.124,47	28.063,76
1079	Ristrutturazione degli impianti idrovori posti entro il comprensorio consortile a presidio della sicurez	M	MANUTENZIONE STRAORDINARIA	Direzione Agricoltura	700.000,00	95,00	5.697,24	0,84	5.579,28	293,65	175,69	35.699,88	1.878,94	41.279,16	2.172,59
1080	Adeguamento funzionale e normativo degli impianti idrovori posti entro il comprensorio consortile e	M	MANUTENZIONE STRAORDINARIA	Direzione Agricoltura	668.421,06	95,00	261.820,78	42,60	270.716,04	14.248,21	23.143,47	83.893,33	4.415,44	354.609,37	18.663,65
1081	Realizzazione di un impianto irriguo per la razionalizzazione delle risorse idriche e la valorizzazione d	I	TRASFORMAZIONE IRRIGUA	Direzione Agricoltura	816.326,44	98,00	9.587,03	1,18	9.430,20	192,45	35,63	72.676,54	1.483,19	82.106,75	1.675,65
1084	Gestione e manutenzione delle opere di sgrondo delle acque meteoriche nei Comuni di Pavia di Udir	D	DIFESA IDRAULICA	Direzione Ambiente	410.000,00	100,00	-	-	-	-	-	-	-	-	-
1085	Interventi puntuali di manutenzione straordinaria sui corsi d'acqua di classe 2 e 4 nel comprensorio c	M	MANUTENZIONE STRAORDINARIA	Direzione Ambiente	100.000,00	100,00	109,03	0,11	115,55	-	6,52	96.253,18	-	96.368,72	-
1087	Pronto intervento per la messa in sicurezza e il ripristino di opere pubbliche di bonifica e irrigazione c	M	MANUTENZIONE STRAORDINARIA	Direzione Agricoltura	140.000,00	100,00	-	-	-	-	-	9.048,00	-	9.048,00	-
1088	Completamento dei lavori di sistemazione idraulica del Canale Fiumicello in comune di San Giorgio d	D	DIFESA IDRAULICA	Direzione Ambiente	250.000,00	100,00	-	-	-	-	-	9.773,10	-	9.773,10	-
1089	Progettazione dell'intervento denominato "Realizzazione del fosso Z.I.U. - torrente Brentana"	D	DIFESA IDRAULICA	Direzione Ambiente	200.000,00	100,00	41.758,38	20,90	41.809,50	-	51,12	120.144,76	-	161.954,26	-
1090	Sistemazione idraulica del torrente Brentana, fosso lungo la S. R. 352 di Grado e fossi vari comune di	D	DIFESA IDRAULICA	Direzione Ambiente	500.000,00	100,00	2.808,61	0,56	2.803,04	-	5,57	36.987,36	-	39.790,41	-
1091	Progetto per la "Costruzione di nuova condotta di carico dell'impianto idrovoro di punta Tagliame	D	DIFESA IDRAULICA	Direzione Ambiente	100.000,00	100,00	-	-	-	-	-	25.520,71	-	25.520,71	-
1092	Intervento di manutenzione per la sistemazione idraulica del reticolo minore dei corsi d'acqua a tute	M	MANUTENZIONE STRAORDINARIA	Comune di Varmo	191.894,12	100,00	2.527,16	1,31	2.543,05	-	15,89	1.482,46	-	4.025,51	-
1093	Sistemazione rete dei canali in comune di Ruda - Roggia Acronica	M	MANUTENZIONE STRAORDINARIA	Comune di Ruda	73.000,00	100,00	164,94	0,23	168,03	-	3,09	-	-	168,03	-
1094															

COMMESSA	TIPOLOGIA	COMMITTENTE	PROGETTO	% FINANZ.	CONSUNTIVO AL 31.12.2022					RIMANENZE INIZIALI		RIMANENZE FINALI		RICAPO PER COMMESSE ESTINTE NEL 2022	
					TOTALE COSTI	% DI SVILUPPO	RICAPO COMMITTENTE	RICAPO PROPRIETA'	UTILE ANNO 2022	CONCESSIONARIO	PROPRIETA'	CONCESSIONARIO	PROPRIETA'		
1108	Manutenzione straordinaria della rete idrografica minore comunale - soluzione 1	M	MANUTENZIONE STRAORDINARIA	Comune di Treppo Grande	140.000,00	100,00	202,20	0,14	199,20	-	3,00	9.113,75	-	9.312,94	-
1109	Chiusura della discarica sita in località «La Valletta».	B	BONIFICA AMBIENTALE	Comune di Torviscosa	100.000,00	100,00	-	-	-	-	-	110.671,57	-	110.671,57	-
1111	Interventi di manutenzione degli impianti e delle reti di distribuzione irrigua nella zona operativa di C	M	MANUTENZIONE STRAORDINARIA	Direzione Agricoltura	22.479,84	98,00	-	-	-	-	-	-	-	-	-
1112	Interventi di manutenzione degli impianti e delle reti di distribuzione irrigua nella zona operativa di M	M	MANUTENZIONE STRAORDINARIA	Direzione Agricoltura	81.371,04	98,00	-	-	-	-	-	-	-	-	-
1113	Interventi di manutenzione degli impianti, delle reti di distribuzione irrigua e opere di sistemazione i	M	MANUTENZIONE STRAORDINARIA	Direzione Agricoltura	14.353,07	98,00	-	-	-	-	-	80,95	1,65	80,95	1,65
1114	Interventi per espurgo e sfalco canali adduttori principali, secondari, terziari, rogge ed impianti delle	M	MANUTENZIONE STRAORDINARIA	Direzione Agricoltura	20.354,53	98,00	-	-	-	-	-	-	-	-	-
1115	Interventi di manutenzione degli impianti e delle reti di distribuzione irrigua nella zona superiore asc	M	MANUTENZIONE ORDINARIA E STRAO	Direzione Agricoltura	145.000,00	98,00	-	-	-	-	-	116.380,82	2.375,12	116.380,82	2.375,12
1116	Sfalco di canali, decespugliamento di scarpate e banchine di canali ed argini della bassa pianura – Se	M	MANUTENZIONE ORDINARIA E STRAO	Direzione Agricoltura	177.000,00	98,00	-	-	-	-	-	128.834,12	2.629,27	128.834,12	2.629,27
1117	Sfalco di canali, decespugliamento di scarpate e banchine di canali ed argini della bassa pianura – Se	M	MANUTENZIONE ORDINARIA E STRAO	Direzione Agricoltura	177.000,00	98,00	-	-	-	-	-	135.321,35	2.761,66	135.321,35	2.761,66
1118	Sfalco di canali, decespugliamento di scarpate e banchine di canali ed argini della bassa pianura – Se	M	MANUTENZIONE ORDINARIA E STRAO	Direzione Agricoltura	177.000,00	98,00	-	-	-	-	-	134.829,46	2.751,62	134.829,46	2.751,62
1119	Sfalco di canali principali della bassa friulana	M	MANUTENZIONE STRAORDINARIA	Direzione Agricoltura	425.000,00	98,00	194,69	0,05	204,53	4,17	14,02	391.255,24	7.984,80	391.459,77	7.988,97
1120	Manutenzione impianti idrovori, sistemi di irrigazione e manufatti idraulici consorziali	M	MANUTENZIONE STRAORDINARIA	Direzione Agricoltura	146.873,62	98,00	8.853,82	6,26	8.727,18	178,11	51,47	110.001,29	2.244,92	118.728,48	2.423,03
1121	Ripristino della funzionalità idraulica dei bacini a scolo meccanico, in vari Comuni della bassa pianura	M	MANUTENZIONE STRAORDINARIA	Direzione Agricoltura	1.368.421,06	95,00	7.591,92	0,59	7.723,40	406,49	537,98	26.020,67	1.369,51	33.744,07	1.776,00
1122	Trasformazione irrigua da scorrimento ad aspersione nei comizi 9SL - 10SL e ristrutturazione del can	I	TRASFORMAZIONE IRRIGUA	Direzione Agricoltura	3.239.285,71	98,00	11.325,25	0,38	11.969,97	244,29	889,01	21.612,42	441,07	33.582,40	685,36
1123	Convenzione per la gestione e manutenzione dello scolatore dal torrente Corno al Fiume Tagliame	M	MANUTENZIONE STRAORDINARIA	Direzione Ambiente	80.000,00	100,00	-	-	-	-	-	79.728,13	-	79.728,13	-
1124	Convenzione 2018/2019	M	MANUTENZIONE ORDINARIA E STRAO	Comune di Ronchis	20.000,00	100,00	-	-	-	-	-	7.769,44	-	7.769,44	-
1125	Lavori di messa in sicurezza idraulica della strada intercomunale Persereano - Santo Stefano Udinese	D	DIFESA IDRAULICA	Terna e Comuni di Pavia di Udi	247.000,00	100,00	61.430,86	23,08	57.132,85	-	4.298,01	31.585,12	-	88.717,96	0,00
1126	Convenzione per la gestione e manutenzione del bacino di laminazione delle piene del Rio Rivolo in C	M	MANUTENZIONE STRAORDINARIA	Direzione Ambiente	103.180,99	100,00	106,73	0,09	96,77	-	9,96	54.743,47	-	54.840,24	0,00
1127	Gestione e manutenzione delle opere di sgrondo delle acque meteoriche nei Comuni di Pavia di Udir	M	MANUTENZIONE STRAORDINARIA	Direzione Ambiente	395.000,00	100,00	215,87	0,06	224,57	-	8,70	373.229,67	-	373.454,24	-
1128	Manutenzione ordinaria della roggia di Udine, del torrente Cormor e sui rii e torrenti di classe 2 e 4 ri	M	MANUTENZIONE STRAORDINARIA	Direzione Ambiente	185.000,00	100,00	62,30	0,03	62,62	-	0,32	108.769,54	-	108.832,16	-
1129	Interventi di manutenzione ordinaria del rio Emiliano, canale su via IV Novembre, canale in Borgo Sa	M	MANUTENZIONE STRAORDINARIA	Direzione Ambiente	50.000,00	100,00	-	-	-	-	-	415,59	-	-	-
1130	Manutenzione straordinaria per emergenze su rii e torrenti di classe 2 e 4 ricadenti all'interno del co	M	MANUTENZIONE STRAORDINARIA	Direzione Ambiente	22.000,00	100,00	15,58	0,07	16,00	-	0,42	20.950,24	-	20.966,24	-
1131	Ripristino della parte terminale del canale scolatore denominato TRI-MUR	M	MANUTENZIONE STRAORDINARIA	Direzione Ambiente	139.047,36	100,00	-	-	-	-	-	136.439,94	-	136.439,94	-
1132	Intervento di consolidamento delle scarpate del canale di raccordo tra i fiumi Muzzanella e Turgnanc	D	DIFESA IDRAULICA	Direzione Ambiente	150.000,00	100,00	1.830,85	1,28	1.922,12	-	91,27	3.030,25	-	4.952,37	-
1133	Sistemazione idraulica tratto fiume Taglio a monte e valle della S.P. 7 di Latisana in comune di Rivign	D	DIFESA IDRAULICA	Direzione Ambiente	200.000,00	100,00	115.459,74	62,79	125.872,12	-	10.412,37	6.988,51	-	132.860,63	-
1134	Intervento di manutenzione ordinaria per la sistemazione idraulica del reticolo minore in comune di	M	MANUTENZIONE STRAORDINARIA	Comune di Pocenja	24.000,00	100,00	-	-	-	-	-	17.977,16	-	17.977,16	-
1135	Intervento di manutenzione del reticolo minore in comune di Cervignano del Friuli denominato "Sfal	M	MANUTENZIONE ORDINARIA E STRAO	Comune di Cervignano del Fri	48.000,00	100,00	-	-	-	-	-	28.270,68	-	28.270,68	-
1136	Ristrutturazione statica e adeguamento funzionale e normativo dell'opera di presa dal fiume Taglian	M	MANUTENZIONE STRAORDINARIA	Direzione Agricoltura	280.000,00	100,00	-	-	-	-	-	274.467,93	-	274.467,93	-
1137	Completamento del capannone consorziale con relativi uffici nel settore occidentale del comprensor	M	MANUTENZIONE STRAORDINARIA	Direzione Agricoltura	160.000,00	100,00	365,07	0,24	382,19	-	17,12	9.469,26	-	9.851,45	-
1138	Opere di difesa idraulica a Risano e Persereano	D	DIFESA IDRAULICA	Comune di Pavia di Udine	600.000,00	100,00	93.533,64	17,15	102.873,78	-	9.340,13	47.186,32	-	150.060,10	-
1139	Trasformazione irrigua da scorrimento ad aspersione nei comizi P13, P14, P15 e P16 nei comuni di B	I	TRASFORMAZIONE IRRIGUA	Ministero Infrastrutture e Tras	5.000.000,00	100,00	137.177,10	2,74	137.177,10	-	0,00	24.272,09	-	161.449,19	-
1140	Trasformazione irrigua da scorrimento ad aspersione nei Comuni di Crodiprio e Sedegliano per una s	I	TRASFORMAZIONE IRRIGUA	Ministero Infrastrutture e Tras	4.000.000,00	100,00	117.633,01	3,05	122.102,59	-	4.469,58	19.213,83	-	141.318,42	-
1141	Adeguamento della rete di scolo in destra del torrente Torre e realizzazione opere di difesa e sistem	D	DIFESA IDRAULICA	Comune di Trivignano Udinese	9.017,64	100,00	766,72	4,20	378,74	-	-	387,98	-	18.252,35	-
1142	Lavori di difesa idraulica a Risano, Persereano e Percoto - fosso Percoto	D	DIFESA IDRAULICA	Comune di Pavia di Udine	100.000,00	100,00	73.218,90	67,80	68.169,95	-	5.048,95	19.421,46	-	87.591,41	-
1143	Intervento di mitigazione del rischio idraulico lungo l'argine sinistro del fiume Tagliamento – diafram	D	DIFESA IDRAULICA	Commissario delegato Protezi	5.000.000,00	100,00	-	-	-	-	-	3.385.110,37	-	3.385.110,37	-
1144	Interventi di manutenzione degli impianti e delle reti di distribuzione irrigua nella zona operativa di C	M	MANUTENZIONE STRAORDINARIA	Direzione Agricoltura	505.027,87	98,00	4.379,07	0,95	4.703,60	95,99	420,52	-	-	4.703,60	95,99
1145	Interventi di manutenzione degli impianti e delle reti di distribuzione irrigua nella zona operativa di M	M	MANUTENZIONE STRAORDINARIA	Direzione Agricoltura	411.102,03	98,00	-	-	-	-	-	-	-	-	-
1146	Interventi di manutenzione degli impianti, delle reti di distribuzione irrigua e opere di sistemazione i	M	MANUTENZIONE STRAORDINARIA	Direzione Agricoltura	405.000,00	98,00	2.521,42	0,67	2.696,33	55,03	229,93	269.978,16	5.509,76	272.674,49	5.564,79
1147	Interventi per espurgo e sfalco canali adduttori principali, secondari, terziari, rogge ed impianti delle	M	MANUTENZIONE STRAORDINARIA	Direzione Agricoltura	451.000,00	98,00	6.424,20	1,41	7.247,72	147,91	971,43	277.651,13	5.666,35	284.898,85	5.814,26
1148	Interventi di manutenzione degli impianti e delle reti di distribuzione irrigua nella zona superiore asc	M	MANUTENZIONE ORDINARIA E STRAO	Direzione Agricoltura	124.000,00	98,00	-	-	-	-	-	96.802,39	1.975,56	96.802,39	1.975,56
1149	Sfalco di canali, decespugliamento di scarpate e banchine di canali ed argini della bassa pianura – Se	M	MANUTENZIONE STRAORDINARIA	Direzione Agricoltura	177.000,00	98,00	268,00	0,15	380,01	7,76	119,77	129.664,02	2.646,20	130.044,03	2.653,96
1150	Sfalco di canali, decespugliamento di scarpate e banchine di canali ed argini della bassa pianura – Se	M	MANUTENZIONE STRAORDINARIA	Direzione Agricoltura	177.000,00	98,00	798,23	0,45	766,65	15,65	15,93	102.257,08	2.086,88	103.023,73	2.102,53
1151	Sfalco di canali, decespugliamento di scarpate e banchine di canali ed argini della bassa pianura – Se	M	MANUTENZIONE STRAORDINARIA	Direzione Agricoltura	177.000,00	98,00	171,33	0,10	192,45	3,93	25,06	153.214,30	3.126,82	153.406,75	3.130,75
1152	Sfalco di canali principali della bassa friulana	M	MANUTENZIONE STRAORDINARIA	Direzione Agricoltura	425.000,00	98,00	57.363,76	13,50	61.946,94	1.264,22	5.847,41	330.550,38	6.745,93	392.497,32	8.010,15
1153	Manutenzione impianti idrovori, sistemi di irrigazione e manufatti idraulici consorziali	M	MANUTENZIONE STRAORDINARIA	Direzione Agricoltura	141.346,96	98,00	6.095,64	4,49	6.216,57	126,87	247,80	94.202,01	1.922,49	100.418,58	2.049,36
1155	Ripristino della funzionalità idraulica dei bacini a scolo meccanico, in vari comuni della bassa pianura	D	DIFESA IDRAULICA	Direzione Agricoltura	800.000,00	95,00	41,22	0,01	44,80	-	2,36	314,14	16,53	358,94	18,89
1156	Adeguamento funzionale e normativo degli impianti idrovori posti entro il comprensorio consortile e	D	DIFESA IDRAULICA	Direzione Agricoltura	568.421,06	95,00	1.508,00	0,29	1.576,55	82,98	151,53	2.284,42	120,23	3.860,97	203,21
1157	Ristrutturazione ed adeguamento delle reti irrigue a scorrimento nei comuni del comprensorio consor	M	MANUTENZIONE STRAORDINARIA	Direzione Agricoltura	600.000,00	98,00	178.241,87	32,72	192.377,51	3.926,07	18.061,71	271.175,90	5.534,20	463.553,41	9.460,27
1158	Ristrutturazione ed adeguamento degli impianti elettrici, idraulici e tecnologici a servizio delle reti irr	M	MANUTENZIONE STRAORDINARIA	Direzione Agricoltura	420.408,17	98,00	40.667,17	9,57	39.415,24	804,39	447,54	420.312,93	8.577,81	459.728,17	9.382,21
1159	Trasformazione irrigua da scorrimento a pressione nei Comuni di Sedegliano - completamento	I	TRASFORMAZIONE IRRIGUA	Direzione Agricoltura	1.200.000,00	98,00	9.838,39	0,90	10.800,31	220,41	1.182,34	17.125,48	349,50	475.920,50	569,91
1160	Trasformazione irrigua da scorrimento ad aspersione nei comizi alimentati dal canale di Castions - 2*	I	TRASFORMAZIONE IRRIGUA	Direzione Agricoltura	1.553.960,41	98,00	13.264,56	0,92	14.085,90	287,47	1.108,81	14.911,58	304,32	28.997,48	591,79
1161	Trasformazione irrigua da scorrimento ad aspersione nei comizi alimentati dal canale di Castions - 1*	I	TRASFORMAZIONE IRRIGUA	Direzione Agricoltura	2.701.020,41	98,00	-	-	-	-	-	570,19	11,64	570,19	11,64
1163	delega di trasf fondi comune reticolo minore 2018 lavori 2019	M	MANUTENZIONE STRAORDINARIA	Comune di Ronchis	40.000,00	98,00	-	-	-	-	-	-	-	-	-
1164	Manutenzione straordinaria del torrente Cormor nei comuni di Pasiand di Prato, Udine e Campoformi	M	MANUTENZIONE STRAORDINARIA	Direzione Ambiente	80.000,00	100,00	1.248,52	1,61	1.299,31	-	50,79	202,20	-	1.501,51	-
1165	Manutenzione straordinaria del rio Tresemane	M	MANUTENZIONE STRAORDINARIA	Direzione Ambiente	600.000,00	100,00	-	-	-	-	-	1.354,72	-	1.354,72	-
1166	Manutenzione straordinaria di Rogge e fiumi della bassa pianura friulana	M	MANUTENZIONE STRAORDINARIA	Direzione Ambiente	900.000,00	100,00	84.650,27	9,82	88.371,51	-	3.721,25	204.411,54	-	292.783,05	-
1167	Lavori d'urgenza, di cui all' art. 16 LR 11/2015, in tutto il comprensorio di competenza sui corsi d'acq	M	MANUTENZIONE STRAORDINARIA	Direzione Ambiente	100.000,00	100,00	62,30	0,07	101,48	-	-	39,18	2.610,32	2.711,80	-
1168	Manutenzione straordinaria della roggia Corgnolizza e del fiume Corno nei comuni di Porpetto e San	M	MANUTENZIONE STRAORDINARIA	Direzione Ambiente	90.000,00	100,00	-	-	-	-	-	85.892,69	-	85.892,69	-
1169	Realizzazione di opere di difesa in sponda sinistra del fiume Tagliamento	D	DIFESA IDRAULICA	Commissario delegato	800.000,00	100,00	2.538,63	0,34	2.735,00	-	-	196,38	-	17.095,48	-
1170	Completamento delle opere di difesa spondale in riva destra del fiume Natissa	D	DIFESA IDRAULICA	Commissario delegato	2.906.304,99	100,00	1.545.202,66	54,53	1.584.923,60	-	39.720,94	68.895,44	-	1.653.819,04	-
1171	Interventi di manutenzione volti alla mitigazione del rischio idraulico nel comune di Latisana	D	DIFESA IDRAULICA	Commissario delegato Protezi	1.550.000,00	100,00	418.165,87	27,80	435.225,04	-	17.059,17	484.565,55	-	919.790,59	-

COMMESSA		TIPOLOGIA	COMMITTENTE	PROGETTO	% FINANZ	CONSUNTIVO AL 31.12.2022					RIMANENZE INIZIALI		RIMANENZE FINALI		RICAVO PER COMMESSE ESTINTE NEL 2022
						TOTALE COSTI	% DI SVILUPPO	RICAVO COMMITTEENTE	RICAVO PROPRIETA'	UTILE ANNO 2022	CONCESSIONARIO	PROPRIETA'	CONCESSIONARIO	PROPRIETA'	
1193	Sfalcio di canali, decespugliamento di scarpate e banchine di canali ed argini della bassa pianura – Se	M	MANUTENZIONE STRAORDINARIA	Direzione Agricoltura	177.000,00	98,00	119.840,53	74,06	140.561,89	2.868,61	23.589,97	531,93	10,86	141.093,81	2.879,47
1194	Sfalcio di canali, decespugliamento di scarpate e banchine di canali ed argini della bassa pianura – Se	M	MANUTENZIONE STRAORDINARIA	Direzione Agricoltura	177.000,00	98,00	140.410,14	83,68	168.935,69	3.447,67	31.973,22	500,36	10,21	169.436,05	3.457,88
1195	Sfalcio di canali principali della bassa pianura	M	MANUTENZIONE STRAORDINARIA	Direzione Agricoltura	500.000,00	98,00	328.740,60	70,27	344.337,07	7.027,29	22.623,76	2.162,93	44,14	346.500,00	7.071,43
1196	Manutenzione impianti idrovori, sistemi di irrigazione e manufatti idraulici consorziali	M	MANUTENZIONE STRAORDINARIA	Direzione Agricoltura	21.653,06	98,00	13.829,09	65,86	13.976,04	285,23	432,18	1.606,73	32,79	15.582,77	318,02
1197	Trasformazione irrigua da scorrimento a pressione nei Comuni di Mortegliano, Castions di Strada e T	I	TRASFORMAZIONE IRRIGUA	Direzione Agricoltura	443.877,55	98,00	2.748,32	0,64	2.777,44	56,68	85,80	8.225,70	167,87	11.003,14	224,55
1198	Ristrutturazione ed adeguamento di impianti irrigui a pressione, dei canali e degli impianti di solleva	I	TRASFORMAZIONE IRRIGUA	Direzione Agricoltura	435.369,73	98,00	5.528,30	1,38	5.892,59	120,26	484,54	1.510,66	30,83	7.403,24	151,09
1199	Intervento di completamento delle opere di sistemazione spondale e di difesa lungo il fiume Natissa	D	DIFESA IDRAULICA	Commissario delegato	1.200.000,00	100,00	397.138,41	34,28	411.312,27	-	14.173,86	397.937,37	-	809.249,64	-
1200	Lavori urgenti di ripristino e messa in sicurezza del canale Givones e del Canale Principale Ledra in co	M	MANUTENZIONE STRAORDINARIA	Direzione Agricoltura	25.000,00	100,00	6.106,73	15,99	3.997,56	-	2.109,17	21.839,49	-	25.837,05	0,00
1201	Progettazione definitiva dei lavori di: "Costruzione di una condotta di collegamento tra lo scarico del	I	TRASFORMAZIONE IRRIGUA	Direzione Agricoltura	400.000,00	100,00	140.901,07	35,23	140.937,13	-	36,06	1.654,32	-	142.591,45	-
1202	Intervento di manutenzione del reticolo minore in comune di Cervignano del Friuli denominato "con	M	MANUTENZIONE STRAORDINARIA	Comune di Cervignano del Fri	45.765,00	100,00	-	-	-	-	-	43.107,26	-	43.107,26	-
1203	Opere di completamento dei lavori previsti alla FASE 1	B	BONIFICA INTEGRALE	Direzione Ambiente	8.645.723,68	100,00	17.376,56	0,21	18.194,60	-	818,05	199.989,30	-	218.183,91	-
1205	Manutenzione straordinaria per sistemazione arginature del Canale Secondario n.26 appartenente a	D	DIFESA IDRAULICA	Commissario delegato Protezi	1.345.968,75	100,00	919.945,32	69,20	931.321,46	-	11.376,14	107.940,09	-	1.039.261,55	0,00
1206	Opere per il ripristino delle difese a mare (argine) comprese tra la zona Goppion e la valle da pesca A	D	DIFESA IDRAULICA	Commissario delegato Protezi	1.432.639,86	100,00	1.245.210,81	95,68	1.370.807,85	-	125.597,03	61.665,29	-	1.432.473,13	-
1207	Fiume Tagliamento - Ripristino delle opere trasversali e longitudinali danneggiate e ripristino dell'offi	D	DIFESA IDRAULICA	Commissario delegato Protezi	2.785.350,79	100,00	1.444.273,41	55,16	1.536.464,48	-	92.191,07	109.458,90	-	1.645.923,38	-
1208	interventi di manutenzione e sorveglianza dei segnalamenti marittimi e lagunari di competenza regic	D	DIFESA IDRAULICA	Direzione centrale infrastruttu	700.000,00	100,00	255.100,06	37,66	287.543,85	-	37.438,80	559,93	-	288.103,78	-
1209	Pronto intervento per il ripristino della funzionalità della rete irrigua nel comprensorio denominato "	I	TRASFORMAZIONE IRRIGUA	Direzione Agricoltura	100.000,00	100,00	1.505,38	1,63	1.629,23	-	123,85	100.000,00	-	101.629,23	-
1210	Potenziamento impianto idrovoro Val Lovato	D	DIFESA IDRAULICA	Commissario delegato Protezi	3.200.000,00	100,00	54.915,90	1,74	55.662,18	-	746,28	72.785,90	-	128.440,83	-
1211	Gestione della funzionalità e della manutenzione delle opere idrauliche e sistemi di difesa dalle piene	M	MANUTENZIONE STRAORDINARIA	Direzione Ambiente	650.000,00	100,00	457.018,55	77,86	511.190,42	-	54.171,87	105.041,87	-	616.232,28	-
1212	Manutenzione ordinaria del Torrente Corno nei Comuni di Coscano, Rive d'Arcano e San Daniele	M	MANUTENZIONE STRAORDINARIA	Direzione Ambiente	100.000,00	100,00	1.285,20	1,21	1.209,90	-	75,30	-	-	1.209,90	-
1213	Interventi di manutenzione ordinaria del Rio Tresemane e del diversivo idraulico verso il torrente Torr	M	MANUTENZIONE STRAORDINARIA	Direzione Ambiente	300.000,00	100,00	-	-	-	-	-	-	-	-	-
1214	Manutenzione ordinaria dell'alveo, delle opere idrauliche e difese spondali del torrente Brentana cor	M	MANUTENZIONE STRAORDINARIA	Direzione Ambiente	600.000,00	100,00	3.691,63	0,66	3.934,83	-	243,21	-	-	3.934,83	-
1215	Manutenzione ordinaria del torrente Cormor tra l'abitato di Zugliano e Sant Andrat	M	MANUTENZIONE STRAORDINARIA	Direzione Ambiente	150.000,00	100,00	-	-	-	-	-	-	-	-	-
1216	Manutenzione ordinaria del torrente Urana Soima nei comuni di Cascasso, Magnano in Riviera, Trep	M	MANUTENZIONE STRAORDINARIA	Direzione Ambiente	300.000,00	100,00	-	-	-	-	-	-	-	-	-
1217	Manutenzione del canale di Passons e del canale di Bressa	M	MANUTENZIONE STRAORDINARIA	Direzione Ambiente	70.000,00	100,00	57.521,00	96,29	67.405,41	-	9.884,41	208,76	-	67.614,17	-
1218	Interventi di manutenzione ordinaria, delle rogge di Udine e Palma e dei corsid'acqua di classe 2 e 4	M	MANUTENZIONE STRAORDINARIA	Direzione Ambiente	100.000,00	100,00	10.670,13	14,43	15.126,40	-	4.456,27	-	-	15.126,40	0,00
1219	Realizzazione di un canale scolmatore in galleria delle portate di piena che dal torrente Cormor, in Cc	D	DIFESA IDRAULICA	PNRR	226.729,24	100,00	48.923,23	21,58	48.923,23	-	-	1.697,52	-	-	-
1223	Resilienza dell'agrosistema irriguo per una migliore gestione della risorsa idrica. Ammodernamento c	I	TRASFORMAZIONE IRRIGUA	PNRR	3.540.000,00	100,00	773,53	0,02	773,53	-	0,00	3.490,25	-	-	-
1225	Resilienza dell'agrosistema irriguo per una migliore gestione della risorsa idrica. Ammodernamento c	I	TRASFORMAZIONE IRRIGUA	PNRR	6.130.000,00	100,00	378,97	0,01	418,10	-	39,13	13.470,66	-	-	-
1226	Resilienza dell'agrosistema irriguo per una migliore gestione della risorsa idrica. Ammodernamento c	I	TRASFORMAZIONE IRRIGUA	PNRR	5.260.000,00	100,00	425,29	0,01	470,32	-	45,03	6.095,86	-	-	-
1227	Resilienza dell'agrosistema irriguo per una migliore gestione della risorsa idrica. Ammodernamento c	I	TRASFORMAZIONE IRRIGUA	PNRR	4.825.000,00	100,00	948,56	0,02	1.043,39	-	94,84	8.916,23	-	-	-
1228	Resilienza dell'agrosistema irriguo per una migliore gestione della risorsa idrica. Ammodernamento c	I	TRASFORMAZIONE IRRIGUA	PNRR	7.015.000,00	100,00	14.365,81	0,20	14.365,80	-	0,00	5.737,61	-	-	-
1229	Resilienza dell'agrosistema irriguo per una migliore gestione della risorsa idrica. Ammodernamento c	I	TRASFORMAZIONE IRRIGUA	PNRR	6.195.000,00	100,00	411,55	0,01	411,55	-	0,00	7.658,89	-	-	-
1230	Resilienza dell'agrosistema irriguo per una migliore gestione della risorsa idrica. Ammodernamento c	I	TRASFORMAZIONE IRRIGUA	PNRR	6.005.000,00	100,00	403,83	0,01	445,85	-	42,02	7.915,04	-	-	-
1231	Resilienza dell'agrosistema irriguo per una migliore gestione della risorsa idrica. Ammodernamento c	I	TRASFORMAZIONE IRRIGUA	PNRR	5.700.000,00	100,00	396,11	0,01	437,22	-	41,12	7.235,30	-	-	-
1232	Resilienza dell'agrosistema irriguo per una migliore gestione della risorsa idrica. Ammodernamento c	I	TRASFORMAZIONE IRRIGUA	PNRR	9.300.000,00	100,00	374,22	0,00	412,95	-	-	38,73	5.970,25	-	-
1233	Resilienza dell'agrosistema irriguo per una migliore gestione della risorsa idrica. Ammodernamento c	I	TRASFORMAZIONE IRRIGUA	PNRR	14.050.000,00	100,00	2.331,97	0,02	2.331,97	-	0,00	5.248,14	-	-	-
1234	Resilienza dell'agrosistema irriguo per una migliore gestione della risorsa idrica. Ammodernamento c	I	TRASFORMAZIONE IRRIGUA	PNRR	14.680.000,00	100,00	274,80	0,00	300,98	-	26,17	8.560,01	-	-	-
1235	Resilienza dell'agrosistema irriguo per una migliore gestione della risorsa idrica. Ammodernamento c	I	TRASFORMAZIONE IRRIGUA	PNRR	5.300.000,00	100,00	621,73	0,01	621,73	-	0,00	23.475,16	-	-	-
1237	Resilienza dell'agrosistema irriguo per una migliore gestione della risorsa idrica. Ammodernamento c	I	TRASFORMAZIONE IRRIGUA	PNRR	6.445.000,00	100,00	363,60	0,01	401,79	-	38,19	3.252,12	-	-	-
1239	Ammodernamento della condotta di adduzione a servizio dei comprensori irrigui denominati "Coder	I	TRASFORMAZIONE IRRIGUA	PNRR	35.000,00	100,00	-	-	-	-	-	-	-	-	-
1240	Ammodernamento dei principali canali di adduzione della rete irrigua nella zona di Latisana e di Aqu	M	MANUTENZIONE STRAORDINARIA	PNRR	7.000.000,00	100,00	13.002,28	0,19	14.213,16	-	1.210,88	67.979,71	-	82.192,87	-
1242	Resilienza dell'agrosistema irriguo per una migliore gestione della risorsa idrica. Ammodernamento c	M	MANUTENZIONE STRAORDINARIA	PNRR	6.920.000,00	100,00	1.613,51	0,02	1.846,83	-	233,32	9.194,52	-	-	-
1243	Resilienza dell'agrosistema irriguo per una migliore gestione della risorsa idrica. Ammodernamento c	M	MANUTENZIONE STRAORDINARIA	PNRR	5.500.000,00	100,00	1.250,43	0,02	1.435,22	-	184,79	6.376,54	-	-	-
1244	Resilienza dell'agrosistema irriguo per una migliore gestione della risorsa idrica. Ammodernamento c	M	MANUTENZIONE STRAORDINARIA	PNRR	5.460.000,00	100,00	1.134,68	0,02	1.299,74	-	165,06	6.909,71	-	-	-
1245	Resilienza dell'agrosistema irriguo per una migliore gestione della risorsa idrica. Ammodernamento c	M	MANUTENZIONE STRAORDINARIA	PNRR	5.000.000,00	100,00	15.362,58	0,31	17.313,24	-	1.950,66	7.652,70	-	24.965,94	-
1246	Resilienza dell'agrosistema irriguo per una migliore gestione della risorsa idrica. Ammodernamento c	M	MANUTENZIONE STRAORDINARIA	PNRR	4.400.000,00	100,00	16.764,45	0,39	18.814,29	-	2.049,84	6.349,82	-	25.164,11	-
1247	Resilienza dell'agrosistema irriguo per una migliore gestione della risorsa idrica. Ammodernamento c	M	MANUTENZIONE STRAORDINARIA	PNRR	4.700.000,00	100,00	17.162,69	0,37	19.420,36	-	2.257,67	6.381,71	-	25.802,07	0,00
1248	Resilienza dell'agrosistema irriguo per una migliore gestione della risorsa idrica. Ammodernamento c	M	MANUTENZIONE STRAORDINARIA	PNRR	8.000.000,00	100,00	1.065,73	0,01	1.216,43	-	150,70	5.935,18	-	-	-
1249	Resilienza dell'agrosistema irriguo per una migliore gestione della risorsa idrica. Ammodernamento c	M	MANUTENZIONE STRAORDINARIA	PNRR	6.000.000,00	100,00	883,47	0,01	1.000,56	-	117,09	6.242,18	-	-	-
1250	Resilienza dell'agrosistema irriguo per una migliore gestione della risorsa idrica. Ammodernamento c	M	MANUTENZIONE STRAORDINARIA	PNRR	7.230.000,00	100,00	733,19	0,01	829,72	-	96,53	6.158,24	-	-	-
1251	Resilienza dell'agrosistema irriguo per una migliore gestione della risorsa idrica. Ammodernamento c	I	TRASFORMAZIONE IRRIGUA	PNRR	7.190.000,00	100,00	7.197,02	0,11	7.934,81	-	737,80	1.248,07	-	-	-
1254	Resilienza dell'agrosistema irriguo per una migliore gestione della risorsa idrica. Ammodernamento c	I	TRASFORMAZIONE IRRIGUA	PNRR	7.500.000,00	100,00	287,34	0,00	316,09	-	28,75	1.289,46	-	-	-
1255	Resilienza dell'agrosistema irriguo per una migliore gestione della risorsa idrica. Ammodernamento c	I	TRASFORMAZIONE IRRIGUA	PNRR	6.000.000,00	100,00	202,42	0,00	223,73	-	21,32	1.189,83	-	-	-
1256	Resilienza dell'agrosistema irriguo per una migliore gestione della risorsa idrica. Ammodernamento c	M	MANUTENZIONE STRAORDINARIA	PNRR	7.800.000,00	100,00	5.556,92	0,07	6.310,12	-	753,20	-	-	-	-
1257	Resilienza dell'agrosistema irriguo per una migliore gestione della risorsa idrica. Ammodernamento c	M	MANUTENZIONE STRAORDINARIA	PNRR	8.350.000,00	100,00	3.506,41	0,04	3.987,05	-	480,64	-	-	-	-
1258	Resilienza dell'agrosistema irriguo per una migliore gestione della risorsa idrica. Ammodernamento c	M	MANUTENZIONE STRAORDINARIA	PNRR	5.250.000,00	100,00	3.463,72	0,07	3.976,04	-	512,32	-	-	-	-
1259	Resilienza dell'agrosistema irriguo per una migliore gestione della risorsa idrica. Ammodernamento c	M	MANUTENZIONE STRAORDINARIA	PNRR	6.850.000,00	100,00	776,71	0,01	901,03	-	124,32	-	-	-	-
1260	Resilienza dell'agrosistema irriguo per una migliore gestione della risorsa idrica. Ammodernamento c	M	MANUTENZIONE STRAORDINARIA	PNRR	5.100.000,00	100,00	3.417,49	0,07	3.910,49	-	493,00	-	-	-	-
1261	Resilienza dell'agrosistema irriguo per una migliore gestione della risorsa idrica. Ammodernamento c	M	MANUTENZIONE STRAORDINARIA	PNRR	8.930.000,00	100,00	922,27	0,01	1.061,35	-	139,08	-	-	-	-
1262	Resilienza dell'agrosistema irriguo per una migliore gestione della risorsa idrica. Ammodernamento c	M	MANUTENZIONE STRAORDINARIA	PNRR	2.010.000,00	100,00	869,43	0,05	1.028,23	-	158,81	-	-	-	-
1263	Interventi di manutenzione degli impianti e delle reti di distribuzione irrigua nella zona operativa di C	M	MANUTENZIONE STRAORDINARIA	Direzione Agricoltura	528.000,00	98,00	463.649,69	98,86	513.272,76	10.474,95	60.098,02	2.071,62	42,28	515.344,38	10.517,23
1264	Interventi di manutenzione degli impianti e delle reti di distribuzione irrigua nella zona operativa di M	M	MANUTENZIONE STRAORDINARIA	Direzione Agricoltura	424.796,59	98,00	387.828,01	99,15	412.785,66	8.					

COMMESSA	TIPOLOGIA	COMMITTENTE	PROGETTO	% FINANZ.	CONSUNTIVO AL 31.12.2022					RIMANENZE INIZIALI		RIMANENZE FINALI		RICAPO PER COMMESSE ESTINTE NEL 2022		
					TOTALE COSTI	% DI SVILUPPO	RICAPO COMMITTENTE	RICAPO PROPRIETA'	UTILE ANNO 2022	CONCESSIONARIO	PROPRIETA'	CONCESSIONARIO	PROPRIETA'			
1285	Pronto intervento per il ripristino della funzionalità del pozzo a San Vito al Torre a servizio dell'area c	M	MANUTENZIONE STRAORDINARIA	Direzione Agricoltura	70.000,00	100,00	805,70	1,62	1.136,64	-	330,95	-	-	1.136,64	-	
1286	Manutenzione della roggia di Torreano nei comuni di Cividale del Friuli e Torreano	M	MANUTENZIONE STRAORDINARIA	Direzione Ambiente	600.000,00	100,00	1.758,96	0,31	1.870,36	-	111,40	-	-	1.870,36	-	
1287	Interventi di manutenzione straordinaria e regimazione del reticolo idrografico minore di classe 5 - 1	M	MANUTENZIONE STRAORDINARIA	Direzione Ambiente	1.000.000,00	100,00	113,76	0,01	136,96	-	23,20	-	-	136,96	-	
1288	Completamento opere di difesa spondale lungo la sponda destra del fiume Natisa in comune di Aquil	D	DIFESA IDRAULICA	Direzione Ambiente	0,01	100,00	-	-	-	-	-	-	-	-	-	
1289	Interventi di ripristino e adeguamento delle opere di difesa idraulica in comune di Carlinò e Marano	D	DIFESA IDRAULICA	Direzione Ambiente	790.000,00	100,00	27,54	0,00	29,16	-	1,62	-	-	29,16	-	
1290	Trasformazione irrigua da scorrimento a pressione nei Comuni di Mortegliano, Castions di Strada e T	I	TRASFORMAZIONE IRRIGUA	Direzione Agricoltura	1.699.685,92	98,00	-	-	-	-	-	-	-	-	-	
1291	Ammodernamento dell' impianto pluvirriguo denominato "RF VALLE DEL CORNO" nei Comuni di Cose	I	TRASFORMAZIONE IRRIGUA	Direzione Agricoltura	3.218.204,08	98,00	-	-	-	-	-	-	-	-	-	
1292	Interventi di manutenzione dei corsi d'acqua di classe 2 e 4	D	DIFESA IDRAULICA	Direzione Ambiente	150.000,00	100,00	-	-	-	-	-	-	-	-	-	
1293	Interventi di manutenzione degli impianti e delle reti di distribuzione irrigua nella zona operativa di C	M	MANUTENZIONE STRAORDINARIA	Direzione Agricoltura	0,01	98,00	-	-	-	-	-	-	-	-	-	
1294	Interventi di manutenzione degli impianti e delle reti di distribuzione irrigua nella zona operativa di M	M	MANUTENZIONE STRAORDINARIA	Direzione Agricoltura	0,01	98,00	-	-	-	-	-	-	-	-	-	
1295	Interventi di manutenzione degli impianti, delle reti di distribuzione irrigua e opere di sistemazione ic	M	MANUTENZIONE STRAORDINARIA	Direzione Agricoltura	0,01	98,00	-	-	-	-	-	-	-	-	-	
1296	Interventi per espurgo e sfalcio canali adduttori principali, secondari, terziari, rogge ed impianti delle	M	MANUTENZIONE STRAORDINARIA	Direzione Agricoltura	0,01	98,00	-	-	-	-	-	-	-	-	-	
1297	Interventi di manutenzione degli impianti e delle reti di distribuzione irrigua nella zona superiore asc	M	MANUTENZIONE STRAORDINARIA	Direzione Agricoltura	124.000,00	98,00	-	-	-	-	-	-	-	-	-	
1298	Sfalcio di canali secondari, decespugliamento di scarpate e banchine di canali ed argini della bassa pi	M	MANUTENZIONE STRAORDINARIA	Direzione Agricoltura	177.000,00	98,00	-	-	-	-	-	-	-	-	-	
1299	Sfalcio di canali secondari, decespugliamento di scarpate e banchine di canali ed argini della bassa pi	M	MANUTENZIONE STRAORDINARIA	Direzione Agricoltura	177.000,00	98,00	-	-	-	-	-	-	-	-	-	
1300	Sfalcio di canali secondari, decespugliamento di scarpate e banchine di canali ed argini della bassa pi	M	MANUTENZIONE STRAORDINARIA	Direzione Agricoltura	177.000,00	98,00	-	-	-	-	-	-	-	-	-	
1301	Sfalcio di canali principali della bassa pianura	M	MANUTENZIONE STRAORDINARIA	Direzione Agricoltura	500.000,00	98,00	-	-	-	-	-	-	-	-	-	
1302	Manutenzione straordinaria, restauro erisanamento conservativo degli impianti idrovori posti entro	M	MANUTENZIONE STRAORDINARIA	Direzione Agricoltura	0,01	95,00	-	-	-	-	-	-	-	-	-	
1303	Adeguamento funzionale e normativo degli impianti idrovori posti entro il comprensorio consortile z	M	MANUTENZIONE STRAORDINARIA	Direzione Agricoltura	0,01	95,00	-	-	-	-	-	-	-	-	-	
1304	Progettazione definitiva dell'intervento denominato "Trasformazione da scorrimento a pioggia del b	I	TRASFORMAZIONE IRRIGUA	Direzione Agricoltura	-	100,00	106,73	100,00	-	-	106,73	-	-	-	-	
1305	Progettazione definitiva dell'intervento denominato "Trasformazione irrigua da scorrimento a press	I	TRASFORMAZIONE IRRIGUA	Direzione Agricoltura	-	100,00	106,73	100,00	-	-	106,73	-	-	-	-	
1307	Realizzazione di un impianto irriguo per la razionalizzazione delle risorse idriche e la valorizzazione d	I	TRASFORMAZIONE IRRIGUA	Direzione Agricoltura	-	98,00	-	-	-	-	-	-	-	-	-	
1308	Realizzazione di un impianto irriguo per la razionalizzazione delle risorse idriche e la valorizzazione d	I	TRASFORMAZIONE IRRIGUA	Direzione Agricoltura	-	98,00	-	-	-	-	-	-	-	-	-	
1309	Realizzazione di un impianto irriguo per la razionalizzazione delle risorse idriche e la valorizzazione d	I	TRASFORMAZIONE IRRIGUA	Direzione Agricoltura	-	98,00	-	-	-	-	-	-	-	-	-	
1322	Intervento di manutenzione del reticolo minore in comune di Cervignano del Friuli denominato "con	M	MANUTENZIONE STRAORDINARIA	Comune di Cervignano del Fri	48.800,00	100,00	30.439,29	82,12	42.007,81	-	11.568,52	-	-	42.007,81	-	
1323	Intervento di manutenzione del reticolo minore in comune di Bagnaria Arsa "Intervento di manuten	M	MANUTENZIONE STRAORDINARIA	Comune di Bagnaria Arsa	48.000,00	100,00	216,36	0,48	228,77	-	12,41	-	-	228,77	-	
1324	Intervento di manutenzione del reticolo minore in comune di Ronchis denominato "Intervento di m	M	MANUTENZIONE STRAORDINARIA	Comune di Ronchis	40.000,00	100,00	-	-	-	-	-	-	-	-	-	
1325	Intervento di manutenzione del reticolo minore in comune di Latisana denominato "Intervento di m	M	MANUTENZIONE STRAORDINARIA	Comune di Latisana	45.500,00	100,00	-	-	-	-	-	-	-	-	-	
TOTALI							23.027.178,20		24.246.349,10	171.125,13	1.390.296,03	140.561.254,33	1.810.567,62	136.212.827,42	1.724.948,17	28.589.617,98

DEBITI VERSO COMMITTENTI PER ANTICIPI LAVORI

Tabella 6B

COMMESSA	DECRETO	MUTUO	B.I.	CUP	DESCRIZIONE	CONCESSIONARIO	% FIN.	FINANZIAMENTO	ANTICIPI ACCERTATI AL 01.01.2022	ESTINTE NEL 2022	INCASSI DEL 2022	ANTICIPI ACCERTATI AL 31.12.2022
97	30/11704 02.03.99			G34B98000000001	Canale scolmatore Torrente Corno-Tagliamento nei Comuni di Rive d'Arcano e S.Daniele del Friuli - Variante 4° lotto	STATO	100	16.758.333,88	16.659.107,20			16.659.107,20
171				G77H03000030001	Lavori di ristrutturazione, potenziamento e trasformazione irrigua da scorrimento ad aspersione nei Co. di Codroipo e Sedegliano - 3° Intervento di completamento	STATO	100	4.174.263,14	3.719.207,90	X		-
172				G77H04000020001	Lavori di trasformazione irrigua da scorrimento ad aspersione nei comizi B1, B11, B12 e parte dei comizi B14 e M15 su una superficie di Ha. 430 ca. nei comuni di Bicinicco e Mortegliano	STATO	100	4.231.853,78	3.788.845,40	X		-
173				G77H04000150001	Lavori di trasformazione irrigua da scorrimento ad aspersione nei comizi P9, P10, P11, P12 e parte dei comizi P15, C9, C18 su una superficie di ha. 430 ca. nei comuni di Lestizza, Bertolino, Basiliano e Codroipo	STATO	100	4.503.880,08	3.878.309,58	X		-
178				G77H04000160001	Ristrutturazione rete irrigua di Gemona e Osoppo su una superficie di Ha 1200 circa nei comuni di Gemona e Osoppo	STATO	100	4.244.526,18	3.749.624,37	X		-
206	Decreto n. 26970 del 28/06/2019			G22I07000010000	Lavori di ricostruzione del canale Principale nel tratto compreso tra il nodo idraulico di Rivotta e la derivazione del canale secondario di S. Gottardo - 9° Lotto	STATO	100	14.000.000,00	1.526.795,37		2.863.327,81	4.390.123,18
1139	23.10.2019 firma CBPF		518 - 31	I16H19000010001	Trasformazione irrigua da scorrimento ad aspersione nei comizi P13, P14, P15 e P16 nei comuni di Basiliano e Lestizza	STATO	100	5.000.000,00	2.000.000,00			2.000.000,00
1140	n. 72 dd. 23.07.2020		518 - 16	I86H19000040001	Trasformazione irrigua da scorrimento ad aspersione nei Comuni di Codroipo e Sedegliano per una superficie di 330 ha.	STATO	100	4.000.000,00	1.000.000,00			1.000.000,00
					PARZIALE - STATO			56.912.857,06	36.321.889,82		2.863.327,81	24.049.230,38
135	1884 2000		035/00		Studio Piano Generale di Bonifica	REGIONE FVG	100	285.890,91	142.945,46			142.945,46
197	RAF/8/5925 dd. 15/11/2005		017/05	G41B05000250009	Trasformazione di impianti irrigui da scorrimento ad aspersione nel comprensorio denominato "Pascat" nei comuni di Reana del Rojale, Tavagnacco e Udine	REGIONE FVG	95	849.692,74	758.004,92			758.004,92
222	D.R. n° 9221 dd. 29/11/2006		017/06	G83J07000050007	Trasformazione irrigua da scorrimento ad aspersione nei comizi 05B e 06B in Comune di Basiliano per una superficie di 300 ha. - 1° intervento	REGIONE FVG	95	1.621.023,00	1.616.159,93	X		1.616.159,93
229	D.R. n° 3464 dd. 20/11/2007	X	036/07	G86B08000010007	Trasformazione irrigua da scorrimento ad aspersione e realizzazione opere di irrigazione nel comune di Basiliano - zona Vissandone - ULTERIORE INTERVENTO	REGIONE FVG	95	2.375.000,00	1.550.564,23		149.243,66	1.699.807,89
236	Decr. n° 49/CD4/2008 dd. 04/07/2008			G63B08000100002	Intervento urgente di protezione civile nei comuni di Aretto del Friuli, Bagnaria Arsa, Patmanova, Pavia di Udine, San Vito al Torre, Santa Maria La Longa, Trivignano Udinese e Visco a salvaguardia dei centri abitati tramite adeguamento della rete di scolo in destra del torrente Torre	REGIONE FVG	100	10.701.907,37	8.601.810,96			8.601.810,96
240	D.R. n° 3103 dd. 25/11/2008	X	024/08	G16B08000040007	Trasformazione irrigua da scorrimento ad aspersione, realizzazione e ristrutturazione opere di irrigazione nel comune di Bicinicco	REGIONE FVG	98	3.430.000,00	1.995.079,53		197.357,27	2.192.436,80
241	D.R. n° 3104 dd. 25/11/2008	X	025/08	G86B08000020007	Trasformazione irrigua da scorrimento ad aspersione e realizzazione opere di irrigazione nei comuni di Codroipo e Sedegliano - 1° intervento	REGIONE FVG	98	3.920.000,00	2.280.090,89		225.551,15	2.505.642,04
242	D.R. n° 3105 dd. 25/11/2008	X	026/08	G23H08000010007	Trasformazione irrigua da scorrimento ad aspersione e realizzazione opere di irrigazione nel comune di Lestizza	REGIONE FVG	98	2.450.000,00	1.425.056,82		140.969,48	1.566.026,30
261	D.R. n° 1961 dd. 29/09/2011		010/11	G58G11000430007	Interventi per manutenzione opere di sistemazione idraulico-agraria	REGIONE FVG	98	351.880,00	351.100,85	X		351.100,85
268	D.R. n° 941 dd. 19/03/2014	X	014/12	G29E12000210000	Interventi di ristrutturazione ed adeguamento degli impianti di sollevamento e di pompaggio nel comprensorio consortile, al fine di permetterne l'innovazione tecnologica necessaria per la valorizzazione delle colture di pregio e per l'ottimizzazione dell'utilizzo delle risorse idriche alla	REGIONE FVG	98	1.911.238,19	565.016,88		86.047,93	651.064,81
269	D.R. n° 2336 dd. 25/09/2012		008/12	G68D12000010007	Interventi di decespugliamento, sfalcio ed espurgo di canali di distribuzione irrigua	REGIONE FVG	98	1.030.000,00	1.027.740,02	X		1.027.740,02
272	D.R. n° 2790 dd. 12/11/2012		015/12	G53H12000040007	Interventi per l'innovazione tecnologica degli impianti del comprensorio consortile	REGIONE FVG	98	30.000,00	3.000,00			3.000,00
275	D.R. n° 2560 dd. 29/11/2013		013/13	G25C13000380007	Redazione di uno studio di fattibilità per la realizzazione di un impianto irriguo pilota per la razionalizzazione delle risorse idriche e la valorizzazione delle colture di pregio nella zona di Corno di Porazzo - 1° lotto. Opere idraulico-agricole	REGIONE FVG	98	170.000,00	136.000,00			136.000,00
281	D.R. n° 2561 dd. 29/11/2013		014/13	G25C13000390007	Redazione di uno studio di fattibilità per la realizzazione di un impianto irriguo pilota per la razionalizzazione delle risorse idriche e la valorizzazione delle colture di pregio nella zona di Corno di Porazzo - 2° lotto. Opere idraulico-agricole	REGIONE FVG	98	130.000,00	104.000,00			104.000,00
285				J92D10000510001	Lavori urgenti per il dragaggio del fiume Arzuffi nei comuni di Basiliano e Lestizza a garantire la sicurezza della navigazione, favorire la circolazione delle acque lagunari ed il ricambio idrico e contenere la dispersione delle sostanze inquinanti nell'ambiente lagunare	REGIONE FVG	100	582.510,00	550.260,79			550.260,79
286	D.R. n° 4124 dd. 03/11/2014		008/14	G73G14000420007	Interventi di manutenzione degli impianti e delle reti di distribuzione irrigua	REGIONE FVG	98	963.154,65	831.599,87			831.599,87
287			009/14	G63G14000590007	Interventi per espurgo e sfalcio canali adduttori principali, secondari e rogge ed impianti delle opere di presa	REGIONE FVG	98	294.000,00	254.538,75	X		254.538,75
288	D.R. n° 4128 dd. 03/11/2014		010/14	G63G14000600007	Interventi per manutenzione opere di sistemazione idraulico-agraria	REGIONE FVG	98	264.600,00	215.338,20	X		215.338,20
299	3067/PRODRAF dd. 25.09.2015		012/15	G43G15000790007	Interventi di manutenzione degli impianti e delle reti di distribuzione irrigua	REGIONE FVG	98	931.900,00	801.200,57			801.200,57
416	AMB./659 dd. 24/09/2001			E48B04000010002	Sistemazione e realizzazione di opere di difesa e regimazione idraulica in sponda destra del fiume Stella, nei comuni di Precenico e Palazzolo, a protezione dei centri abitati	REGIONE FVG	100	1.549.370,70	1.484.227,13			1.484.227,13
442	5931/PRODRAF dd. 15/11.2005		009/05	E98B05000040002	Trasformazione da scorrimento a pioggia del bacino vittoria nei comuni di Grado e Fiumicello, 1° lotto	REGIONE FVG	95	2.681.669,28	2.153.807,97			2.153.807,97

COMMESSA	DECRETO	MUTUO	B.I.	CUP	DESCRIZIONE	CONCESSIONARIO	% FIN.	FINANZIAMENTO	ANTICIPI ACCERTATI AL 01.01.2022	ESTINTE NEL 2022	INCASSI DEL 2022	ANTICIPI ACCERTATI AL 31.12.2022
451	RAF/8/9219 dd. 29/11/2006		015/06	E23B06000090002	Trasformazione da scorrimento a pioggia del bacino Vittoria nei comuni di Grado e Fiumicello - 3° intervento	REGIONE FVG	95	1.499.765,00	1.146.904,08			1.146.904,08
457	3141 dd. 02/11/2007		013/07	E23B08000180002	Trasformazione da scorrimento a pioggia del bacino Vittoria nei comuni di Grado e Fiumicello - 4° intervento.	REGIONE FVG	95	967.556,58	745.978,46			745.978,46
462	D.R. n. 3501 dd. 21/11/2007	X	026/07	E83B08000230002	Realizzazione di un impianto di sollevamento e distribuzione in pressione di acqua ad uso irriguo nei comuni di Carlino e Muzzana	REGIONE FVG	95	2.470.000,00	1.612.587,35		155.213,41	1.767.800,76
463	D.R. n. 3502 dd. 21/11/2007	X	027/07	E33B08000170002	Miglioramento del sistema di distribuzione irrigua nei comuni di Rivignano, Pocenia, Talmassons	REGIONE FVG	95	2.185.000,00	1.426.519,58		137.304,17	1.563.823,75
464	D.R. n. 3503 dd. 21/11/2007	X	028/07		Interventi sulla rete idraulica di bonifica volti a favorire l'utilizzazione irrigua di soccorso nei comuni di Aquileia, Terzo di Aquileia e Fiumicello	REGIONE FVG	98	2.894.426,26	1.831.834,84		176.316,24	2.008.151,08
466	D.R. n° 2894 dd. 13/11/2008		004/08	E88G08000050002	Sfalcio di canali, decespugliamento di scarpate e banchine di canali ed argini	REGIONE FVG	98	980.000,00	861.720,03	X		861.720,03
467	D.R. n° 3287 dd. 04/12/2008		005/08	E68G08000150002	Interventi di espurgo e ripresa di frane di canali di scolo	REGIONE FVG	98	441.000,00	318.497,82	X		318.497,82
470	D.R. n° 3091 dd. 25.11.2008	X	017/08	E59H08000260002	Miglioramento della rete scolante consorziale e dei relativi manufatti irrigui ed idraulici nel comune di Torviscosa e Bagnaria Arsa	REGIONE FVG	98	3.430.000,00	1.995.078,22		197.357,14	2.192.435,36
471	D.R. n° 3096 dd. 25.11.2008	X	018/08	E93B08000370002	Sistemazione della rete primaria di adduzione della derivazione del fiume Varmo e dei relativi manufatti di distribuzione - 1° intervento	REGIONE FVG	98	2.940.000,00	1.710.067,04		169.163,26	1.879.230,30
477	D.R. n° 2780 dd. 19/11/2009		005/09	E79H09000170002	Ristrutturazione ed adeguamento funzionale e normativo degli impianti idrovori a presidio della sicurezza idraulica della bassa pianura friulana	REGIONE FVG	95	700.000,00	590.701,77			590.701,77
478	D.R. n° 2782 dd. 19/11/2009		006/09	E38G09000120002	Sfalcio di canali, decespugliamento di scarpate e banchine di canali ed argini	REGIONE FVG	100	1.000.000,00	1.000.000,00	X		1.000.000,00
486	D.R. n° 2175 dd. 14/10/2010		014/10	E38G10001330002	Interventi di espurgo e ripresa di frane di canali di scolo per la sicurezza idraulica della bassa pianura friulana	REGIONE FVG	95	600.000,00	502.280,53	X		502.280,53
488	D.R. n° 1956 dd. 29/09/2011		001/11	E38G11000210002	Sfalcio di canali, decespugliamento di scarpate e banchine di canali ed argini	REGIONE FVG	100	1.000.000,00	1.000.000,00	X		1.000.000,00
489	D.R. n° 1957 dd. 29/09/2011		002/11	E48G11000170002	Interventi di espurgo e ripresa di frane di canali di scolo	REGIONE FVG	100	599.769,49	599.769,49			599.769,49
490	D.R. n° 1958 dd. 29/09/2011		003/11	E38G11000220002	Interventi di manutenzione impianti idrovori, sistemi di irrigazione e manufatti idraulici in genere	REGIONE FVG	98	220.945,90	220.414,70			220.414,70
497	SDIS/2678/UD-ILS-462 dd.26.11.2012	X		E36B12000000002	Realizzazione delle opere di ristrutturazione ed ampliamento dell'impianto idrovoro Punta Tagliamento, in Comune di Lignano Sabbiadoro	REGIONE FVG	100	1.626.838,90	485.035,96		73.499,20	558.535,16
498	2679 dd.26.11.2012	X		E92G12000020002	Opere di difesa e regimazione idraulica in sponda destra del fiume Stella, in comune di Precenico, a protezione del centro abitato	REGIONE FVG	100	827.044,90	250.075,49		37.554,69	287.630,18
501	D.R. n° 2330 dd. 25/09/2012		002/12	-	Interventi di espurgo e ripresa di frane di canali di scolo	REGIONE FVG	100	424.571,23	424.571,23	X		424.571,23
502	D.R. n° 2331 dd. 25/09/2012		003/12	E34C12000070002	Interventi di manutenzione impianti idrovori, sistemi di irrigazione e manufatti idraulici in genere	REGIONE FVG	98	235.200,00	29.495,41			29.495,41
504	D.R. n° 1943 dd. 05/11/2013		001/13		Sfalcio di canali, decespugliamento di scarpate e banchine di canali ed argini	REGIONE FVG	98	931.000,00	812.562,87			812.562,87
505	D.R. n° 1944 dd. 05/11/2013		002/13		Interventi di espurgo e ripresa di frane di canali di scolo	REGIONE FVG	98	121.500,00	109.350,00			109.350,00
506	D.R. n° 1967 dd. 06/11/2013		003/13	E39G13000460002	Interventi di manutenzione impianti idrovori, sistemi di irrigazione e manufatti idraulici in genere	REGIONE FVG	98	121.439,00	120.998,12	X		120.998,12
507	SIDR/2257/E/15 dd.29.12.2011			E85J14000000002	Realizzazione dei lavori di adeguamento e di ristrutturazione di impianti idrovori in comune di Carlino, compresi i lavori complementari alle reti scolanti dei bacini delle idrovore afferenti	REGIONE FVG	100	264.000,00	174.000,00			174.000,00
511	D.R. n° 4121 dd. 03/11/2014		001/14	E33G14000260002	Sfalcio di canali, decespugliamento di scarpate e banchine di canali ed argini	REGIONE FVG	100	1.000.000,00	997.060,00	X		997.060,00
512	D.R. n° 4122 dd. 03/11/2014		002/14	E33G14000270002	Interventi di espurgo e ripresa di frane di canali di scolo	REGIONE FVG	98	245.000,00	220.500,00			220.500,00
513	D.R. n° 4123 dd. 03/11/2014		003/14	E38C14000050002	Interventi di manutenzione impianti idrovori, sistemi di irrigazione e manufatti idraulici in genere	REGIONE FVG	98	239.580,38	6.864,96			6.864,96
514					Riassetto idraulico del comprensorio della Z.I.A.C.	REGIONE FVG	100	637.430,44	356.630,44			356.630,44
515	Decreto n° 23 dd. 12/12/2014				Adeguamento impianti a scolo meccanico della bassa pianura friulana nei Comuni di Aquileia, Grado e Palazzolo dello Stella 1° lotto	REGIONE FVG	100	1.331.512,11	1.331.512,11	X		1.331.512,11
517	D.R. ALP/2214/UD/ILS/469 dd. 26.11.2014			E79D14000660002	Interventi di sistemazione idraulica della rete idrografica minore nei comuni di Muzzana del Turgnano, Palazzolo dello Stella e Pocenia	REGIONE FVG	100	375.000,00	112.500,00			112.500,00
520	D.R. n. 1241/AMB dd. 24/06/2015			J52D11000430001	Realizzazione degli interventi di rimozione e smaltimento dei rifiuti pericolosi costruiti da per benzoiche presenti nell'area di discarica area ovest dello stabilimento Caffaro localizzato nel sito di interesse nazionale di Laguna di Grado e Marano	REGIONE FVG	100	8.100.880,00	405.044,00			405.044,00
522	D.R. n° 3060 dd. 25/09/2015		006/15	E38C15000060007	Interventi di espurgo e ripresa di frane di canali di scolo	REGIONE FVG	98	130.000,00	117.000,00			117.000,00

COMMESSA	DECRETO	MUTUO	B.I.	CUP	DESCRIZIONE	CONCESSIONARIO	% FIN.	FINANZIAMENTO	ANTICIPI ACCERTATI AL 01.01.2022	ESTINTE NEL 2022	INCASSI DEL 2022	ANTICIPI ACCERTATI AL 31.12.2022
523	D.R. n° 3061 dd. 25/09/2015		007/15	E38C15000070007	Interventi di manutenzione impianti idrovori, sistemi di irrigazione e manufatti idraulici in genere	REGIONE FVG	100	128.754,99	128.376,45	X		128.376,45
524	D.R. n° 3105 dd. 28/09/2015		017/15	E39D15002530007	Ristrutturazione degli impianti idrovori a presidio della sicurezza idraulica della bassa pianura friulana	REGIONE FVG	95	872.052,78	332.093,89			332.093,89
1000	D.R. n° 4351 dd. 26/11/2015		020/15	I47B15000330007	Trasformazione irrigua da scorrimento a pressione nei Comuni di Mortegliano, Castions di Strada e Talmassons, a cavallo della S.R. 252 "Napoleonica". 1° Intervento	REGIONE FVG	98	2.750.000,00	687.500,00			687.500,00
1003	D.R. 2122/AMB dd. 30.11.2015			I84H15000910002	Manutenzione straordinaria della Roggia di San Odorico in Comune di Codroipo	REGIONE FVG	100	120.000,00	12.000,00			12.000,00
1004	2084/AMB dd. 25/11/2015			I73G15000240002	Manutenzione ordinaria del Fiume Ledra in Comune di Majano	REGIONE FVG	100	100.000,00	10.000,00			10.000,00
1005	Decreto n°30 dd.12/12/2014			I91H11000060001	Adeguamento impianti a scolo meccanico della bassa pianura friulana nei comuni di Aquileia, Grado, Palazzolo dello Stella (2° lotto)	REGIONE FVG	100	1.368.487,89	1.010.291,33			1.010.291,33
1007	D.R. 2178 dd. 03/12/2015			I93G15000280002	Manutenzione ordinaria tratto terminale del torrente Cormor, in Comune di Muzzana del Turgnano.	REGIONE FVG	100	200.000,00	20.000,00			20.000,00
1008	2177/AMB dd. 03/12/2015			I53G15000400002	Manutenzione ordinaria del Fiume Ledra. Comuni Vari	REGIONE FVG	100	100.000,00	10.000,00			10.000,00
1010	2482/PROTUR_ del 14/10/2021			D99D15003780002	Bonifica e urbanizzazione dell'area ex Eurofer in Comune di San Giorgio di Nogaro	REGIONE FVG	100	11.378.774,82	10.327.810,50		1.050.964,32	11.378.774,82
1013	DCR/776/PC/2016 dd.06/07/2016		OPI 1085	I17B16000140002	Intervento di protezione civile di sistemazione idraulica del reticolo minore in Comune di Pavia di Udine - frazione Lauzacco, a salvaguardia del transito e della pubblica incolumità	REGIONE FVG	100	709.000,00	70.000,00			70.000,00
1014				I33G16000140002	Convenzione per la gestione e manutenzione dello scolmatore dal torrente Corno al Fiume Tagliamento nei Comuni di Rive d'Arcano e San Daniele del Friuli - 2016	REGIONE FVG	100	80.000,00	16.000,00			16.000,00
1015	DCR/774/PC/2016 dd.06/07/2016		OPI 1086	I47B16000120002	Intervento di P.C. di sistemazione idraulica del reticolo minore lungo la viabilità S. Maria la Longa - Clauiano in Comune di S. Maria la Longa, a salvaguardia del transito e della pubblica incolumità	REGIONE FVG	100	335.000,00	33.000,00			33.000,00
1016				I43G16000290002	Convenzione per la gestione e manutenzione del bacino di laminazione delle piene del Rio Rivolo in Comune di Buttrio - 2016	REGIONE FVG	100	55.000,00	11.000,00			11.000,00
1017					Raddoppio ferroviario Ziac	REGIONE FVG	100	119.560,00	65.560,00			65.560,00
1018	DR 2004/AMB dd.29/09/2016			I33G16000130002	Lavori di sistemazione idraulica del rio Uintia, del rio di s. Elena, dei fossi e canali di sgrondo, nei comuni di Moimacco e Cividale del Friuli.	REGIONE FVG	100	220.000,00	2.310,48			2.310,48
1020	DR 2006/AMB dd.29/09/2016			I93G16000180002	Pulizia e riprofilatura del tratto di derivazione "roggia Acronica" in comune di Aiello del Friuli.	REGIONE FVG	100	27.000,00	1.350,00			1.350,00
1024	DR 2037/AMB dd.03/10/2016			I43G16000310002	Manutenzione ordinaria del torrente Ellero nei comuni di Faedis, Moimacco e Remanzacco. (1° Lotto)	REGIONE FVG	100	200.000,00	40.000,00			40.000,00
1025	DR 2038/AMB dd.03/10/2016			I43G16000320002	Manutenzione ordinaria del torrente Grivò nei comuni di Faedis, Moimacco e Remanzacco (1° Lotto)	REGIONE FVG	100	200.000,00	40.000,00			40.000,00
1026	DR 2039/AMB dd.03/10/2016			I23G16000210002	Manutenzione ordinaria del fiume Torsa in comune di Pocenia.	REGIONE FVG	100	15.000,00	14.703,18			14.703,18
1027	DR 2040/AMB dd.03/10/2016			I53G16000210002	Manutenzione ordinaria del torrente Malina, del fosso Riordino "Taviele" e dei reticoli minori nei comuni di Moimacco e Remanzacco.	REGIONE FVG	100	150.000,00	30.000,00			30.000,00
1028	DR 2041/AMB dd.03/10/2016			I13G16000180002	Manutenzione ordinaria del rio Manganizza nei comuni di Manzano e Trivignano.	REGIONE FVG	100	275.000,00	275.000,00			275.000,00
1030	DR 2089/AMB dd.07/10/2016			I23G16000220002	Manutenzione ordinaria della roggia di Torreano nei comuni di Cividale del Friuli e Torreano	REGIONE FVG	100	330.000,00	66.000,00			66.000,00
1031	DR 2090/AMB dd.07/10/2016			I73G16000140002	Manutenzione ordinaria del torrente Chiarò nei comuni di Torreano, Cividale del Friuli e Moimacco. (1° Lotto)	REGIONE FVG	100	200.000,00	40.000,00			40.000,00
1036	4282 dd. 01/12/2016		018/16	I13G16000250002	Interventi di ripristino dell'efficienza idraulica del bacino di arrivo dell'impianto idrovoro di Vittoria in comune di Grado (Go).	REGIONE FVG	95	1.300.000,00	502.226,60		590.755,33	1.092.981,93
1037	4126 dd. 29/11/2016		006/16	I33G16000160002	Sfalcio di canali, decespugliamento di scarpate e banchine di canali ed argini della bassa pianura-settore operativo di Aquileia.	REGIONE FVG	98	352.800,00	352.800,00	X		352.800,00
1038	4127 dd. 29/11/2016		007/16	I93G16000240002	Sfalcio di canali, decespugliamento di scarpate e banchine di canali ed argini della bassa pianura-settore operativo di San Giorgio di Nogaro.	REGIONE FVG	98	303.800,00	303.800,00	X		303.800,00
1039	4128 dd. 29/11/2016		008/16	I93G16000250002	Sfalcio di canali, decespugliamento di scarpate e banchine di canali ed argini della bassa pianura-settore operativo di Latisana.	REGIONE FVG	98	249.900,00	249.150,29	X		249.150,29
1040	4139 dd. 29/11/2016		009/16	I53G16000300002	Manutenzione impianti idrovori, sistemi di irrigazione e manufatti idraulici consorziali.	REGIONE FVG	98	196.000,00	176.400,00			176.400,00
1041	4140 dd. 29/11/2016		010/16	I53G16000310002	Interventi di espurgo, ripresa di frane e ripristino spondale dei canali del reticolo idrografico consorziale.	REGIONE FVG	98	308.300,00	61.660,00			61.660,00
1043	4129 dd. 29/11/2016		012/16	I73G16000180002	Interventi di manutenzione degli impianti e delle reti di distribuzione irrigua nella zona operativa di Mortegliano	REGIONE FVG	98	372.400,00	18.620,00			18.620,00
1046	DR 2633AMB dd.02/12/2016			I34H16000820002	Progetto per il Completamento delle opere di difesa spondale del fiume Natissa in comune di Aquileia	REGIONE FVG	100	200.000,00	200.000,00			200.000,00

COMMESSA	DECRETO	MUTUO	B.I.	CUP	DESCRIZIONE	CONCESSIONARIO	% FIN.	FINANZIAMENTO	ANTICIPI ACCERTATI AL 01.01.2022	ESTINTE NEL 2022	INCASSI DEL 2022	ANTICIPI ACCERTATI AL 31.12.2022
1047	DR 2632/AMB dd.02/12/2016			I38C16000110002	Progetto per il ripristino dell'officiosità idraulica dell'alveo del torrente Cormor	REGIONE FVG	100	200.000,00	80.000,00			80.000,00
1048	DR 2635/AMB dd.02/12/2016			I88C16000200002	Progetto per il ripristino dell'officiosità idraulica del fiume Tagliamento	REGIONE FVG	100	100.000,00	100.000,00			100.000,00
1049	DR 2634/AMB dd.02/12/2016			I18C16000100002	Progetto per "Impianto idrovoro Valle e relativa rete scolante a servizio del bacino idraulico Vittoria"	REGIONE FVG	100	100.000,00	10.000,00			10.000,00
1050	DR 2627/AMB dd.02/12/2016			I54H16001140002	Manutenzione idraulica del fiume Stella e del canale Piancadello	REGIONE FVG	100	350.000,00	140.000,00			140.000,00
1051	DR 2626AMB dd.02/12/2016			I94H16001050002	Sistemazione idraulica del fiume Terzo	REGIONE FVG	100	350.000,00	210.000,00			210.000,00
1052	DR 2625/AMB dd.02/12/2016			I94H16001060002	Intervento per la sistemazione idraulica del territorio a salvaguardia dei centri abitati e della viabilità dagli allagamenti originati dal "sistema delle Lavie"	REGIONE FVG	100	800.000,00	40.000,00			40.000,00
1053	DR 2628/AMB del 02/12/2016			I64H16000690002	Manutenzione straordinaria roggia dei Molini	REGIONE FVG	100	300.000,00	30.000,00			30.000,00
1054	DR 2629/AMB dd.02/12/2016			I34H16000840002	Manutenzione straordinaria del torrente Urana Soima	REGIONE FVG	100	650.000,00	65.000,00			65.000,00
1056	DR 2630/AMB dd.02/12/2016			I44H16000650002	Ristrutturazione e potenziamento dell'idrovoro Viola e della relativa rete scolante	REGIONE FVG	100	1.500.000,00	75.000,00			75.000,00
1057	DR 2631/AMB dd.02/12/2016			I54H16001150002	Interventi puntuali di ripristino della officiosità idraulica dei corsi d'acqua di classe 2 e 4 ricadenti all'interno del comprensorio consortile	REGIONE FVG	100	100.000,00	99.989,59			99.989,59
1058	4137 dd. 29/11/2016		020/16	I97B16001070007	Trasformazione irrigua da scorrimento a pressione nel Comune di Sedegliano	REGIONE FVG	98	3.174.500,00	793.625,00		2.063.425,00	2.857.050,00
1060					Lavori di approfondimento del canale di accesso e del bacino di evoluzione del Porto di Monfalcone.	REGIONE FVG	100	1.781.200,00	1.248.200,00			1.248.200,00
1066	Prot. 11793 dd. 26.03.2020			I53E17000250001	Adeguamento e implementazione del telecontrollo e della strumentazione per la misura della portata nel sistema derivatorio e presso gli impianti consortili	STATO	100	3.669.420,00	917.355,00			917.355,00
1071	5535 dd. 24/10/2017		013/17	I53G17000250002	Interventi per espurgo e sfalcio canali adduttori principali, secondari, terziari, rogge ed impianti delle opere di presa	REGIONE FVG	98	406.700,00	406.700,00			406.700,00
1073	5525 dd. 24/10/2017		005/17	I33G17000190002	Sfalcio di canali, decespugliamento di scarpate e banchine di canali ed argini della bassa pianura - Settore operativo di Aquileia	REGIONE FVG	98	362.600,00	362.600,00			362.600,00
1074	5526 dd. 24/10/2017		006/17	I93G17000170002	Sfalcio di canali, decespugliamento di scarpate e banchine di canali ed argini della bassa pianura - Settore operativo di San Giorgio di Nogaro	REGIONE FVG	98	313.600,00	313.600,00			313.600,00
1075	5543 dd. 24/10/2017		007/17	I93G17000180002	Sfalcio di canali, decespugliamento di scarpate e banchine di canali ed argini della bassa pianura - Settore operativo di Latisana	REGIONE FVG	98	259.700,00	259.700,00			259.700,00
1076	5544 dd. 24/10/2017		008/17	I53G17000270002	Manutenzione impianti idrovori, sistemi di irrigazione e manufatti idraulici consorziali	REGIONE FVG	98	225.000,00	225.000,00			225.000,00
1077	5473 dd. 20/10/2017		018/17	I57B17000340002	Trasformazione degli impianti irrigui da scorrimento ad aspersione, nel comune di Talmassons	REGIONE FVG	98	1.274.000,00	1.274.000,00			1.274.000,00
1078	5528 dd. 24.10.2017		019/17	I11E17000600002	Ammodernamento di opere pubbliche di irrigazione nel comprensorio Boscato, in comune di Grado	REGIONE FVG	98	2.357.456,40	2.357.456,40			2.357.456,40
1079	5477 dd. 20/10/2017		024/17	I51E17000760002	Ristrutturazione degli impianti idrovori posti entro il comprensorio consortile a presidio della sicurezza idraulica della bassa pianura friulana	REGIONE FVG	95	665.000,00	665.000,00			665.000,00
1080	5478 dd. 20/10/2017		025/17	I51E17000780002	Adeguamento funzionale e normativo degli impianti idrovori posti entro il comprensorio consortile a presidio della sicurezza idraulica della bassa pianura friulana	REGIONE FVG	95	635.000,01	635.000,01			635.000,01
1081	5529 dd. 24/10/2017		020/17	I97B17000180002	Realizzazione di un impianto irriguo per la razionalizzazione delle risorse idriche e la valorizzazione delle colture di pregio nella zona dei Colli Orientali del Friuli in comune di Manzano - 1° intervento.	REGIONE FVG	98	800.000,01	800.000,01			800.000,01
1084	D.R. 3166 dd. 23/10/2017			I27G17000000002	Gestione e manutenzione delle opere di sgrondo delle acque meteoriche nei Comuni di Pavia di Udine, Trivignano Udinese, Santa Maria La Longa, Palmanova e Visco - ANNO 2017/2018	REGIONE FVG	100	410.000,00	95.549,60			95.549,60
1087	D.R. 6316 dd. 25.11.2017		003/17	I98B17000010002	Pronto intervento per la messa in sicurezza e il ripristino di opere pubbliche di bonifica e irrigazione danneggiate	REGIONE FVG	100	140.000,00	140.000,00			140.000,00
1107	D.R. 986/AMB dd. 28.02.2018			I78G18000000003	Attività dirette all'avviamento e gestione delle attività connesse al redigendo Contratto di Rio del Roiello di Pradamano.	REGIONE FVG	100	10.000,00	20.000,00			20.000,00
1115	D.R. 5954 dd. 16.10.2018		009/18	I51J18000050009	Interventi di manutenzione degli impianti e delle reti di distribuzione irrigua nella zona superiore asciutta	REGIONE FVG	98	142.100,00	142.100,00			142.100,00
1116	D.R. 5950 dd. 16.10.2018		005/18	I31J18000050009	Sfalcio di canali, decespugliamento di scarpate e banchine di canali ed argini della bassa pianura - Settore operativo di Aquileia	REGIONE FVG	98	173.460,00	173.460,00			173.460,00
1117	D.R. 5951 dd. 6.10.2018		006/18	I91J18000010009	Sfalcio di canali, decespugliamento di scarpate e banchine di canali ed argini della bassa pianura - Settore operativo di San Giorgio di Nogaro	REGIONE FVG	98	173.460,00	173.460,00			173.460,00
1118	D.R. 5952 dd. 16.10.2018		007/18	I91J18000020009	Sfalcio di canali, decespugliamento di scarpate e banchine di canali ed argini della bassa pianura - Settore operativo di Latisana	REGIONE FVG	98	173.460,00	173.460,00			173.460,00
1119	D.R. 5959 dd. 16.10.2018		014/18	I51J18000060009	Sfalcio di canali principali della bassa friulana	REGIONE FVG	98	416.500,00	416.500,00			416.500,00

COMMESSA	DECRETO	MUTUO	B.I.	CUP	DESCRIZIONE	CONCESSIONARIO	% FIN.	FINANZIAMENTO	ANTICIPI ACCERTATI AL 01.01.2022	ESTINTE NEL 2022	INCASSI DEL 2022	ANTICIPI ACCERTATI AL 31.12.2022
1120	D.R. 5953 dd. 16.10.2018		008/18	I51J18000070009	Manutenzione impianti idrovori, sistemi di irrigazione e manufatti idraulici consorziali	REGIONE FVG	98	138.699,56	138.699,56			138.699,56
1121	D.R. 5967 dd. 16.10.2018		003/18	I62H18000280002	Ripristino della funzionalità idraulica dei bacini a scolo meccanico, in vari Comuni della bassa pianura Friulana	REGIONE FVG	95	1.300.000,01	1.300.000,01			1.300.000,01
1122	D.R. 5966 dd. 16.10.2018		019/18	I75E18000200007	Trasformazione irrigua da scorrimento ad aspersione nei comizi 9SL - 10SL e ristrutturazione del canale di Beano	REGIONE FVG	98	3.174.500,00	3.174.500,00			3.174.500,00
1123	D.R. 3857 dd. 23.10.2018			I31G18000250002	Convenzione per la gestione e manutenzione dello scolmatore dal torrente Corno al Fiume Tagliamento nei Comuni di Rive d'Arcano e San Daniele del Friuli - 2018/2019	REGIONE FVG	100	80.000,00	16.000,00			16.000,00
1126	D.R. 4571 dd. 28.11.2018			I41G18000100002	Convenzione per la gestione e manutenzione del bacino di laminazione delle piene del Rio Rivolo in Comune di Buttrio - 2018/2019	REGIONE FVG	100	150.000,00	30.000,00			30.000,00
1127	D.R. 2331/AMB del 31/05/2019			I72G19000080002	Gestione e manutenzione delle opere di sgrondo delle acque meteoriche nei Comuni di Pavia di Udine, Trivignano Udinese, Santa Maria La Longa, Palmanova e Visco - ANNO 2019/2020	REGIONE FVG	100	395.000,00	158.000,00		214.258,68	372.258,68
1129	DR 4839/AMB dd. 11.12.2018			I71G18000140002	Interventi di manutenzione ordinaria del rio Emiliano, canale su via IV Novembre, canale in Borgo San Domenico in comune di Cividale	REGIONE FVG	100	50.000,00	49.925,49	X		49.925,49
1136	D.R. 3794 di data 16.05.2019		002/19	I63H19000010002	Ristrutturazione statica e adeguamento funzionale e normativo dell'opera di presa dal fiume Tagliamento e del casello di guardia in località Ospedaletto, in Comune di Gemona del Friuli	REGIONE FVG	87,5	245.000,00	245.000,00			245.000,00
1137	D.R. 3795 di data 16.05.2019		003/19	I93H19000020002	Completamento del capannone consorziale con relativi uffici nel settore occidentale del comprensorio, in Comune di Latisana	REGIONE FVG	100	155.000,00	155.000,00			155.000,00
1143	DCR/11/CD11/2019 dd. 25/07/2019			I93H19000510001	Intervento di irrigazione del rischio idraulico lungo l'argine sinistro del fiume Tagliamento - diaframmatore per la messa in sicurezza del corpo arginale da terminare opere esistenti a località Case Maura	REGIONE FVG	100	5.000.000,00	3.584.122,13			3.584.122,13
1144	D.R. 7078 dd. 17.10.2019		011/19	I82D19000080009	Interventi di manutenzione degli impianti e delle reti di distribuzione irrigua nella zona operativa di Grions	REGIONE FVG	98	494.900,00	40.113,50			40.113,50
1145	D.R. 7080 dd. 17.10.2019		012/19	I72D19000040009	Interventi di manutenzione degli impianti e delle reti di distribuzione irrigua nella zona operativa di Mortegliano	REGIONE FVG	98	401.800,00	29.404,24			29.404,24
1146	D.R. 7082 dd. 17.10.2019		013/19	I62D19000090009	Interventi di manutenzione degli impianti, delle reti di distribuzione irrigua e opere di sistemazione idraulica agraria nella zona operativa di Gemona del Friuli	REGIONE FVG	98	396.900,00	396.900,00			396.900,00
1147	D.R. 7087 di data 17.10.2019		014/19	I52D19000030009	Interventi per espurgo e sfalcio canali adduttori principali, secondari, terziari, rogge ed impianti delle opere di presa	REGIONE FVG	98	441.980,00	441.980,00			441.980,00
1148	D.R. 7076 dd. 17.10.2019		010/19	I82D19000090009	Interventi di manutenzione degli impianti e delle reti di distribuzione irrigua nella zona superiore asciutta	REGIONE FVG	98	121.520,00	121.520,00			121.520,00
1149	D.R. 7065 dd. 17.10.2019		006/19	I32D19000030009	Sfalcio di canali, decespugliamento di scarpate e banchine di canali ed argini della bassa pianura - Settore operativo di Aquileia	REGIONE FVG	98	173.460,00	173.460,00			173.460,00
1150	D.R. 7066 dd. 17.10.2019		007/19	I92D19000040009	Sfalcio di canali, decespugliamento di scarpate e banchine di canali ed argini della bassa pianura - Settore operativo di San Giorgio di Nogaro	REGIONE FVG	98	173.460,00	173.460,00			173.460,00
1151	D.R. 7067 dd. 17.10.2019		008/19	I92D19000050009	Sfalcio di canali, decespugliamento di scarpate e banchine di canali ed argini della bassa pianura - Settore operativo di Latisana	REGIONE FVG	98	173.460,00	173.460,00			173.460,00
1152	D.R. 7088 di data 17.10.2019		015/19	I42D19000100009	Sfalcio di canali principali della bassa friulana	REGIONE FVG	98	416.500,00	416.500,00			416.500,00
1153	D.R. 7069 dd. 17.10.2019		009/19	I52D19000040009	Manutenzione impianti idrovori, sistemi di irrigazione e manufatti idraulici consorziali	REGIONE FVG	98	138.520,00	138.520,00			138.520,00
1155	D.R. 7249 di data 22.10.2019		025/19	I53E19000130009	Ripristino della funzionalità idraulica dei bacini a scolo meccanico, in vari comuni della bassa pianura friulana	REGIONE FVG	95	760.000,00	760.000,00			760.000,00
1156	D.R. 7250 di data 22.10.2019		026/19	I53E19000140009	Adeguamento funzionale e normativo degli impianti idrovori posti entro il comprensorio consortile a presidio della sicurezza idraulica della bassa pianura friulana	REGIONE FVG	95	540.000,01	540.000,01			540.000,01
1157	D.R. 7330 di data 25.10.2019		027/19	I53E19000150009	Ristrutturazione ed adeguamento delle reti irrigue a scorrimento nei comuni del comprensorio consortile.	REGIONE FVG	98	588.000,00	588.000,00			588.000,00
1158	D.R. 7331 d.d. 25.10.2019		028/19	I53E19000160009	Ristrutturazione ed adeguamento degli impianti elettrici, idraulici e tecnologici a servizio delle reti irrigue a scorrimento nei comuni del comprensorio consortile	REGIONE FVG	98	412.000,01	412.000,01			412.000,01
1159	D.R. 7210 di data 21.10.2019		020/19	I96H19000020009	Trasformazione irrigua da scorrimento a pressione nel Comune di Sedegliano - completamento	REGIONE FVG	98	1.176.000,00	1.176.000,00			1.176.000,00
1160	D.R. 7212 di data 21.10.2019		021/19	I46H19000070009	Trasformazione irrigua da scorrimento ad aspersione nei comizi alimentati dal canale di Castions - 1° intervento	REGIONE FVG	98	1.522.881,20	1.522.881,20			1.522.881,20
1161	ANCORA DA FINANZIARE			I46H19000080009	Trasformazione irrigua da scorrimento ad aspersione nei comizi alimentati dal canale di Castions - 2° intervento	REGIONE FVG	98	2.647.000,00	2.647.000,00			2.647.000,00
1172	CONVENZIONE			F95G19000090002	Lavori di manutenzione ordinaria del reticolo idrico minore in comune di Latisana	REGIONE FVG	100	45.411,08	45.411,08			45.411,08
1173	D.R. 1830 dd. 20.04.2020			I63H20000270002	Manutenzione del reticolo scolante nell'idrovora Spinedo	REGIONE FVG	100	955.000,00	191.000,00			191.000,00
1176	D.R. 1768/AMB dd. 23/03/2021			I37H21000620002	Intervento di ripristino dell'efficienza idraulica dell'alveo del torrente Cormor	REGIONE FVG	100	2.650.000,00	795.000,00			795.000,00
1187				I93G20001060002	Interventi di manutenzione degli impianti e delle reti di distribuzione irrigua nella zona operativa di Grions	REGIONE FVG	98	480.200,00	480.200,00			480.200,00
1188				I73G20000580002	Interventi di manutenzione degli impianti e delle reti di distribuzione irrigua nella zona operativa di Mortegliano	REGIONE FVG	98	392.000,00	392.000,00			392.000,00

COMMESSA	DECRETO	MUTUO	B.I.	CUP	DESCRIZIONE	CONCESSIONARIO	% FIN.	FINANZIAMENTO	ANTICIPI ACCERTATI AL 01.01.2022	ESTINTE NEL 2022	INCASSI DEL 2022	ANTICIPI ACCERTATI AL 31.12.2022
1189				I63G20000290002	Interventi di manutenzione degli impianti, delle reti di distribuzione irrigua e opere di sistemazione idraulico agraria nella zona operativa di Gemona del Friuli	REGIONE FVG	98	357.700,00	357.700,00			357.700,00
1190				I23G20000620002	Interventi per espurgo e sfalcio canali adduttori principali, secondari, terziari, rogge ed impianti delle opere di presa	REGIONE FVG	98	432.180,00	432.180,00			432.180,00
1191				I83G20000670009	Interventi di manutenzione degli impianti e delle reti di distribuzione irrigua nella zona superiore asciutta	REGIONE FVG	98	121.520,00	121.520,00			121.520,00
1192				I33G20000650009	Sfalcio di canali, decespugliamento di scarpate e banchine di canali ed argini della bassa pianura - Settore operativo di Aquileia	REGIONE FVG	98	173.460,00	173.460,00			173.460,00
1193				I93G20001070009	Sfalcio di canali, decespugliamento di scarpate e banchine di canali ed argini della bassa pianura - Settore operativo di San Giorgio di Nogaro	REGIONE FVG	98	173.460,00	173.460,00			173.460,00
1194				I93G20001080009	Sfalcio di canali, decespugliamento di scarpate e banchine di canali ed argini della bassa pianura - Settore operativo di Latisana	REGIONE FVG	98	173.460,00	173.460,00			173.460,00
1195				I43G20000690009	Sfalcio di canali principali della bassa friulana	REGIONE FVG	98	490.000,00	490.000,00			490.000,00
1196				I23G20000630009	Manutenzione impianti idrovori, sistemi di irrigazione e manufatti idraulici consorziali	REGIONE FVG	98	21.220,00	21.220,00			21.220,00
1197				I47B20001320009	Trasformazione irrigua da scorrimento a pressione nei Comuni di Mortegliano, Castions di Strada e Talmassons, a cavallo della S.R. 252 "Napoleonica". 2° Intervento	REGIONE FVG	98	435.000,00	435.000,00			435.000,00
1198				I56J20000870009	Ristrutturazione ed adeguamento di impianti irrigui a pressione, dei canali e degli impianti di sollevamento e pompaggio nei comuni del comprensorio consortile.	REGIONE FVG	98	426.662,34	426.662,34			426.662,34
1200	D.R. n. 8621 di data 18.11.2020		021/20	I45H20000120002	Lavori urgenti di ripristino e messa in sicurezza del canale Giavons e del Canale Principale Ledra in comune di Rive d'Arcano (UD)	REGIONE FVG	100	25.000,00	25.000,00			25.000,00
1201	8577/AGFOR del 17/11/2020		022/20	G84B13000100000	Progettazione definitiva dei lavori di costruzione di una condotta di collegamento tra lo scarico del lago di Cavazzo e il sistema derivatorio Ledra-Tagliamento per il recupero parziale della portata di scarico della centrale di Sompelago	REGIONE FVG	100	250.000,00	250.000,00			250.000,00
1209	D.R. 3115/AGFOR del 23/04/2021		002/21	I37H21000960002	Pronto intervento per il ripristino della funzionalità della rete irrigua nel comprensorio denominato "Boscat" in comune di Aquileia (UD)	REGIONE FVG	100	100.000,00	100.000,00			100.000,00
1211	D.R. 2374 dd 27.04.2021 - Convenzione n° 32 dd.		UD/LS/620	I56G21001470003	Gestione della funzionalità e della manutenzione delle opere idrauliche e sistemi di difesa dalle piene ricadenti nel comprensorio del Consorzio di Bonifica Pianura Friulana anno 2021	REGIONE FVG	100	650.000,00	130.000,00			130.000,00
1263	8161/AGFOR del 17/11/2021		008/21	I96G21005410002	Interventi di manutenzione degli impianti e delle reti di distribuzione irrigua nella zona operativa di Grions	REGIONE FVG	98	528.000,00	517.440,00			517.440,00
1264	8160/AGFOR del 17/11/2021		009/21	I76G21001730002	Interventi di manutenzione degli impianti e delle reti di distribuzione irrigua nella zona operativa di Mortegliano	REGIONE FVG	98	424.795,92	416.300,00			416.300,00
1265	8159/AGFOR del 17/11/2021		010/21	I66G21001620002	Interventi di manutenzione degli impianti, delle reti di distribuzione irrigua e opere di sistemazione idraulico agraria nella zona operativa di Gemona del Friuli	REGIONE FVG	98	365.000,00	357.700,00			357.700,00
1266	8158/AGFOR del 17/11/2021		011/21	I26G21001110002	Interventi per espurgo e sfalcio canali adduttori principali, secondari, terziari, rogge ed impianti delle opere di presa	REGIONE FVG	98	441.000,00	432.180,00			432.180,00
1267	8157/AGFOR del 17/11/2021		012/21	I86G21002350002	Interventi di manutenzione degli impianti e delle reti di distribuzione irrigua nella zona superiore asciutta	REGIONE FVG	98	124.000,00	121.520,00			121.520,00
1268	8252/AGFOR del 17/11/2021		013/21	I36G21001190002	Sfalcio di canali secondari, decespugliamento di scarpate e banchine di canali ed argini della bassa pianura - Settore operativo di Aquileia	REGIONE FVG	98	177.000,00	173.460,00			173.460,00
1269	8251/AGFOR del 17/11/2021		014/21	I96G21005420002	Sfalcio di canali secondari, decespugliamento di scarpate e banchine di canali ed argini della bassa pianura - Settore operativo di San Giorgio di Nogaro	REGIONE FVG	98	177.000,00	173.460,00			173.460,00
1270	8250/AGFOR del 17/11/2021		015/21	I96G21005430002	Sfalcio di canali secondari, decespugliamento di scarpate e banchine di canali ed argini della bassa pianura - Settore operativo di Latisana	REGIONE FVG	98	177.000,00	173.460,00			173.460,00
1271	8249/AGFOR del 18/11/2021		016/21	I46G21001240002	Sfalcio di canali principali della bassa pianura	REGIONE FVG	98	500.000,00	490.000,00			490.000,00
1272	8248/AGFOR del 17/11/2021		017/21	I56G21002250002	Interventi di manutenzione dei canali del sistema derivatorio consortile	REGIONE FVG	98	80.081,63	78.480,00			78.480,00
1273	8455 del 23.11.2021		021/21	I37H21006100009	Manutenzione straordinaria, restauro e risanamento conservativo degli impianti idrovori posti entro il comprensorio consortile a presidio della sicurezza idraulica della bassa pianura friulana	REGIONE FVG	95	749.473,68	712.000,00			712.000,00
1274	8454 del 23.11.2021		022/21	I36G21001220009	Adeguamento funzionale e normativo degli impianti idrovori posti entro il comprensorio consortile a presidio della sicurezza idraulica della bassa pianura friulana	REGIONE FVG	95	618.947,37	588.000,00			588.000,00
1275	6346/AMB del 10/12/2021, Prenumero 6703		SGRIF-UD/BSI-9/4	D57B20000460001	SCHEDA 4 - Sistemazione superficiale delle discariche interne denominate "E" e "F" - stralcio dal Progetto Operativo di Bonifica	REGIONE FVG	100	4.161.864,20	416.186,42			416.186,42
1276	6346/AMB del 10/12/2021, Prenumero 6703		SGRIF-UD/BSI-9/4	D57B20000470001	SCHEDA 5 - Sito Caffaro di Torviscosa - Sistemazione superficiale delle discariche interne - Stralcio dal Progetto Operativo di Bonifica - (relativo alle discariche A, B, C, D)	REGIONE FVG	100	7.510.653,80	751.065,38			751.065,38
1277	8299/AGFOR del 19.11.2021		023/21	I96G21005620002	Interventi per la salvaguardia della fauna selvatica sul canale Giavons in provincia di Udine	REGIONE FVG	100	95.000,00	95.000,00			95.000,00
1291		0	0	I61D22000110009	Ammodernamento dell' impianto pluvirriguo denominato 'RF VALLE DEL CORNO' nei Comuni di Coseano e Rive d'Arcano (UD)	REGIONE FVG	98	3.153.840,00	-		3.153.840,00	3.153.840,00
1293		0	0	I97G22000220009	Interventi di manutenzione degli impianti e delle reti di distribuzione irrigua nella zona operativa di Grions	REGIONE FVG	98	517.440,00	-		517.440,00	517.440,00
1294		0	0	I77G22000230009	Interventi di manutenzione degli impianti e delle reti di distribuzione irrigua nella zona operativa di Mortegliano	REGIONE FVG	98	416.300,00	-		416.300,00	416.300,00

COMMESSA	DECRETO	MUTUO	B.I.	CUP	DESCRIZIONE	CONCESSIONARIO	% FIN.	FINANZIAMENTO	ANTICIPI ACCERTATI AL 01.01.2022	ESTINTE NEL 2022	INCASSI DEL 2022	ANTICIPI ACCERTATI AL 31.12.2022
1295		0	0	I67G22000310009	Interventi di manutenzione degli impianti, delle reti di distribuzione irrigua e opere di sistemazione idraulico agraria nella zona operativa di Gemona del Friuli	REGIONE FVG	98	357.700,00	-		357.700,00	357.700,00
1296		0	0	I27G22000190009	Interventi per espurgo e sfalcio canali adduttori principali, secondari, terziari, rogge ed impianti delle opere di presa	REGIONE FVG	98	422.640,00	-		422.640,00	422.640,00
1297		0	0	I87G22000320009	Interventi di manutenzione degli impianti e delle reti di distribuzione irrigua nella zona superiore asciutta	REGIONE FVG	98	121.520,00	-		121.520,00	121.520,00
1298		0	0	I37G22000310009	Sfalcio di canali secondari, decespugliamento di scarpate e banchine di canali ed argini della bassa pianura - Settore operativo di Aquileia	REGIONE FVG	98	173.460,00	-		173.460,00	173.460,00
1299		0	0	I97G22000230009	Sfalcio di canali secondari, decespugliamento di scarpate e banchine di canali ed argini della bassa pianura - Settore operativo di San Giorgio di Nogaro	REGIONE FVG	98	173.460,00	-		173.460,00	173.460,00
1300		0	0	I97G22000240009	Sfalcio di canali secondari, decespugliamento di scarpate e banchine di canali ed argini della bassa pianura - Settore operativo di Latisana	REGIONE FVG	98	173.460,00	-		173.460,00	173.460,00
1301		0	019/22	I77G22000240009	Sfalcio di canali principali della bassa pianura	REGIONE FVG	98	490.000,00	-		490.000,00	490.000,00
1302		0	030/22	I88B22000100009	Manutenzione straordinaria, restauro erisanamento conservativo degli impianti idrovori posti entro il comprensorio consortile a presidio della sicurezza idraulica della bassa pianura friulana	REGIONE FVG	95	712.000,00	-		712.000,00	712.000,00
1303		0	031/22	I68B22000320009	Adeguamento funzionale e normativo degli impianti idrovori posti entro il comprensorio consortile a presidio della sicurezza idraulica della bassa pianura friulana	REGIONE FVG	95	588.000,00	-		588.000,00	588.000,00
1304		0	0		Progettazione definitiva dell'intervento denominato "Trasformazione da scorrimento a pioggia del bacino Vittoria nei comuni di Grado e Fiumicello - 5° intervento"	REGIONE FVG	100	97.500,00	-		97.500,00	97.500,00
1305		0	0		Progettazione definitiva dell'intervento denominato "Trasformazione irrigua da scorrimento a pressione nei comuni di Lestizza e Bertolo"	REGIONE FVG	100	100.000,00	-		100.000,00	100.000,00
1306		0	0		Progettazione definitiva dell'intervento denominato "Realizzazione di impianti irrigui nel comprensorio servito dall'idrovora Fraida nei comuni di Palazzolo dello Stella e Marano Lagunare"	REGIONE FVG	100	97.500,00	-		97.500,00	97.500,00
1307		0	0	I92E22000290009	Realizzazione di un impianto irriguo per la razionalizzazione delle risorse idriche e la valorizzazione delle colture di pregio nella zona dei Colli Orientali del Friuli in comune di Manzano - 2° intervento	REGIONE FVG	98	2.744.000,00	-		2.744.000,00	2.744.000,00
1308		0	0	I22E22000670009	Realizzazione di un impianto irriguo per la razionalizzazione delle risorse idriche e la valorizzazione delle colture di pregio nella zona dei Colli Orientali del Friuli in località Casali Gallo in comune di Corno di Rosazzo	REGIONE FVG	98	6.370.000,00	-		6.370.000,00	6.370.000,00
1309		0	0	I52E22000490009	Realizzazione di un impianto irriguo per la razionalizzazione delle risorse idriche e la valorizzazione delle colture di pregio nella Pianura Friulana in provincia di Udine - 1° intervento	REGIONE FVG	98	185.800,00	-		185.800,00	185.800,00
					PARZIALE - REGIONE F.V.G.			166.041.954,73	105.225.477,97		22.559.600,93	127.785.078,90
276	CONVENZIONE				intervento urgente di protezione civile in Comune di Flaibano per ridurre il rischio di attagamenti del capoluogo, nella frazione di San Odorico e nella viabilità comunale e provinciale, a salvaguardia del transito e della pubblica incolumità	Comune di Flaibano	100	130.000,00	104.000,00	X		-
1181	CONVENZIONE				Interventi di manutenzione ordinaria del reticolo idrico minore in comune di Pradamano	Comune di Pradamano	100	87.367,37	43.683,68		40.403,25	84.086,93
1322	CONVENZIONE				intervento di manutenzione del reticolo minore in comune di Cervignano del Friuli denominato "completamento intervento di sfalcio scarpate e alvei dei corsi d'acqua di competenza comunale potatura essenze arboree presenti sulle rive ed abbattimento essenze arboree a rischio di schianto"	Comune di Cervignano del Friuli	100	48.800,00	-			-
1323	CONVENZIONE				Intervento di manutenzione del reticolo minore in comune di Bagnaria Arsa "intervento di manutenzione ordinaria del reticolo minore"	Comune di Bagnaria Arsa	100	48.000,00	-			-
1324	CONVENZIONE				Intervento di manutenzione del reticolo minore in comune di Ronchis denominato "intervento di manutenzione ordinaria del reticolo minore in comune di Ronchis"	Comune di Ronchis	100	40.000,00	-			-
1325	CONVENZIONE				Intervento di manutenzione del reticolo minore in comune di Latisana denominato "intervento di manutenzione ordinaria del reticolo minore in comune di Latisana"	Comune di Latisana	100	45.500,00	-			-
					PARZIALE - ENTI LOCALI			217.367,37	147.683,68		40.403,25	84.086,93

TOTALE GENERALE								223.172.179,16	141.695.051,47		25.463.331,99	151.918.396,21
------------------------	--	--	--	--	--	--	--	-----------------------	-----------------------	--	----------------------	-----------------------

DI CUI MUTUI	30.459.548,25	17.127.006,83	1.745.577,60	18.872.584,43
---------------------	----------------------	----------------------	---------------------	----------------------

COMMESSA	DECRETO	B.I.	CUP	DESCRIZIONE	% FIN.	PROGETTO	FINANZIAMENTO	COMMESSA CHIUSA	COMMESSE ESTINTE			COMMESSE IN CORSO		
									CREDITO RESIDUO AL 01.01.2022	RATA INCASSATA NEL 2022	CREDITO RESIDUO AL 31.12.2022	ANTICIPI ACCERTATI AL 01.01.2022	INCASSI RICEVUTI NEL 2022	ANTICIPI ACCERTATI AL 31.12.2022
224	D.R. n° 1166 dd. 30/05/2007	018/07	G39G07000090007	Interventi di ristrutturazione e adeguamento funzionale della sede consortile in Udine, del centro operativo consortile di Mortegliano e dei caselli idraulici consortili di Ospedaletto, Andreuzza, S. Mauro, Rivotta e Zompitta	77,8	642.867,98	500.000,00	X	150.000,00	25.000,00	125.000,00			
229	D.R. n° 3464 dd. 20/11/2007	036/07	G86B08000010007	Trasformazione irrigua da scorrimento ad aspersione e realizzazione opere di irrigazione nel comune di Basiliano - zona Vissandone - ULTERIORE INTERVENTO	95	2.500.000,00	2.375.000,00					1.550.564,23	149.243,66	1.699.807,89
230	D.R. n° 3466 dd. 20/11/2007	037/07	G66B08000010007	Trasformazione irrigua da scorrimento ad aspersione e realizzazione opere di irrigazione nei comuni di e Flaibano	95	3.000.000,00	2.850.000,00	X	989.320,85	179.092,40	810.228,45			
231	3467 dd. 20/11/07 2156 dd. 28/09/09	038/07	G56B08000020007	Ristrutturazione ed adeguamento di impianti irrigui a scorrimento, ad aspersione, dei canali e degli impianti di sollevamento e pompaggio nei comuni del comprensorio consortile	95	2.800.000,00	2.660.000,00	X	923.366,11	167.152,90	756.213,21			
232	D.R. n° 3468 dd. 20/11/2007	039/07	G36B08000030007	Ricostruzione di tratte dei canali di Giavons, S. Vito, S. Maria e Castions	95	1.000.000,00	950.000,00	X	329.773,62	59.697,47	270.076,15			
233	D.R. n° 3470 dd. 20/11/2007	040/07	G46B08000040007	Trasformazione irrigua da scorrimento ad aspersione e realizzazione opere di irrigazione nei comuni di Pozzuolo del Friuli, Mortegliano e Pavia di Udine	95	5.093.948,52	4.839.251,09	X	1.679.849,81	304.095,81	1.375.754,00			
240	D.R. n° 3103 dd. 25/11/2008	024/08	G16B08000040007	Trasformazione irrigua da scorrimento ad aspersione, realizzazione e ristrutturazione opere di irrigazione nel comune di Bicinicco	98	3.500.000,00	3.430.000,00					1.995.079,53	197.357,27	2.192.436,80
241	D.R. n° 3104 dd. 25/11/2008	025/08	G86B08000020007	Trasformazione irrigua da scorrimento ad aspersione e realizzazione opere di irrigazione nei comuni di Codroipo e Sedegliano - 1° intervento	98	4.000.000,00	3.920.000,00					2.280.090,89	225.551,15	2.505.642,04
242	D.R. n° 3105 dd. 25/11/2008	026/08	G23H08000010007	Trasformazione irrigua da scorrimento ad aspersione e realizzazione opere di irrigazione nel comune di Lestizza	98	2.500.000,00	2.450.000,00					1.425.056,82	140.969,48	1.566.026,30
243	D.R. n° 3106 dd. 25/11/2008	027/08	G73H08000010007	Realizzazione di impianti irrigui pilota presso l'Istituto Tecnico Agrario Paulino di Aquileia di Cividale del Friuli (Udine)	98	484.105,82	474.423,70	X	198.472,38	27.297,66	171.174,72			
244	D.R. n° 3107 dd. 25/11/2008	028/08	G56B08000030007	Ristrutturazione ed adeguamento degli impianti di sollevamento e pompaggio nei comuni del comprensorio consortile	98	1.300.000,00	1.274.000,00	X	532.970,46	73.304,13	459.666,33			
245	D.R. n° 3108 dd. 25/11/2008	029/08	G56B08000040007	Ristrutturazione ed adeguamento dei canali e di impianti irrigui a scorrimento ed ad aspersione nei comuni del comprensorio consortile	98	1.250.000,00	1.225.000,00	X	512.471,60	70.484,74	441.986,86			
268	D.R. n° 941 dd. 19/03/2014	014/12	G29E12000210000	Interventi di ristrutturazione ed adeguamento degli impianti di sollevamento e di pompaggio nel comprensorio consortile, al fine di permetterne l'innovazione tecnologica necessaria per la valorizzazione delle colture di pregio e per l'ottimizzazione dell'utilizzo delle risorse idriche alla luce della variabilità climatica manifestatasi negli ultimi decenni	98	1.950.243,05	1.911.238,19					565.016,88	86.047,93	651.064,81
455	D.R. 1288 dd. 07/06/2007	017/07	E93B08000170007	Costruzione di un capannone consorziale con relativi uffici nel settore orientale del comprensorio, in comune di Aquileia	50	1.000.000,00	500.000,00	X	125.000,00	25.000,00	100.000,00			
462	D.R. n. 3501 dd. 21/11/2007	026/07	E83B08000230002	Realizzazione di un impianto di sollevamento e distribuzione in pressione di acqua ad uso irriguo nei comuni di Carlino e Muzzana	95	2.600.000,00	2.470.000,00					1.612.587,35	155.213,41	1.767.800,76
463	D.R. n. 3502 dd. 21/11/2007	027/07	E33B08000170002	Miglioramento del sistema di distribuzione irrigua nei comuni di Rivignano, Pocenja, Talmassons	95	2.300.000,00	2.185.000,00					1.426.519,58	137.304,17	1.563.823,75
464	D.R. n. 3503 dd. 21/11/2007	028/07	E63B08000200002	Interventi sulla rete idraulica di bonifica volti a favorire l'utilizzazione irrigua di soccorso nei comuni di Aquileia, Terzo di Aquileia e Fiumicello	98	2.953.496,18	2.894.426,26					1.831.834,84	176.316,24	2.008.151,08
470	D.R. n° 3091 dd. 25.11.2008	017/08	E59H08000260002	Miglioramento della rete scolante consorziale e dei relativi manufatti irrigui ed idraulici nel comune di Torviscosa e Bagnaria Arsa	98	3.500.000,00	3.430.000,00					1.995.078,22	197.357,14	2.192.435,36
471	D.R. n° 3096 dd. 25.11.2008	018/08	E93B08000370002	Sistemazione della rete primaria di adduzione della derivazione del fiume Varmo e dei relativi manufatti di distribuzione - 1° intervento	98	3.000.000,00	2.940.000,00					1.710.067,04	169.163,26	1.879.230,30
472	D.R. n° 3097 dd. 25.11.2008	019/08	E93B08000380002	Realizzazione di un impianto di sollevamento e distribuzione in pressione di acqua ad uso irriguo nei Comuni di Carlino e Muzzana - 2° intervento	98	2.016.844,00	1.976.507,12	X	826.860,48	113.725,30	713.135,18			
496	D.R. n° 2749 dd. 08/11/2012	013/12	E22J12000040002	Interventi di realizzazione, adeguamento e sistemazione degli argini di fiumi, a laguna e a mare, a difesa del territorio della Bassa Friulana.	100	2.054.497,00	2.054.497,00	X	1.464.019,93	97.946,15	1.366.073,78			
497	SDIS/2678/UD-ILS-462 dd.26.11.2012	UD-ILS-462	E36B12000000002	Realizzazione delle opere di ristrutturazione ed ampliamento dell'impianto idrovoro Punta Tagliamento, in Comune di Lignano Sabbiadoro	100	1.626.838,90	1.626.838,90					485.035,96	73.499,20	558.535,16
498	2679 dd.26.11.2012	UD-ILS-461	E92G12000020002	Opere di difesa e regimazione idraulica in sponda destra del fiume Stella, in comune di Precenico, a protezione del centro abitato	100	827.044,90	827.044,90					250.075,49	37.554,69	287.630,18
TOTALE						51.257.018,37	49.263.227,16		7.732.105,24	1.142.796,56	6.589.308,69	17.127.006,83	1.745.577,60	18.872.584,43



CONSORZIO DI BONIFICA PIANURA FRIULANA

BILANCIO D'ESERCIZIO AL 31 DICEMBRE 2022

RELAZIONE SULLA GESTIONE

Consorzio di Bonifica Pianura Friulana

***Sede legale:* Viale Europa Unita, 141 – Udine (UD)
Codice fiscale - registro Imprese di Pordenone-Udine n. 02829620307
P. IVA n. 02829620307**

Sommario

Introduzione	3
Storia e attività del Consorzio	4
Struttura organizzativa.....	7
Andamento e risultato della gestione dell'esercizio	8
Andamento generale	9
Fatti di rilievo dell'esercizio	9
Emergenza siccità e caro energia	9
Progetti per l'uso razionale ed efficiente dell'acqua ad uso irriguo	13
Progetti per la produzione di energia da fonti rinnovabili	15
Interventi di risanamento ambientale.....	16
Ufficio speciale dragaggi	16
Centenario della bonifica.....	16
Rinnovo collegio revisori e consulte	17
Settori di attività	18
Attività di bonifica e irrigazione	18
Progettazione e/o realizzazione di opere in concessione e/o delegazione amministrativa.....	19
Produzione di energia da fonti rinnovabili	26
Altre attività	27
Situazione economica, patrimoniale e finanziaria (Indicatori finanziari).....	28
Andamento economico	29
Situazione patrimoniale.....	30
Situazione finanziaria	31
Rischi e incertezze	31
Informazioni relative alle relazioni con l'ambiente	33
Salute e sicurezza del lavoro.....	33
Privacy	34
Adempimenti ai sensi del D.Lgs. 133/2013 e legge 190/2012.....	35
Modello organizzativo D.Lgs.231/2001	36
Vigilanza	37
Informazioni relative al personale	37
Attività di ricerca e sviluppo.....	37
Sedi secondarie	38
Evoluzione prevedibile della gestione e continuità	38
Proposta di copertura della perdita di esercizio	39

Introduzione

Il bilancio dell'esercizio chiuso al 31 dicembre 2022 di cui la presente relazione sulla gestione è parte integrante, corrisponde alle risultanze delle scritture contabili regolarmente tenute ed è stato redatto in conformità alle prescrizioni contenute nel libro V, titolo V, capo V, sezione IX del codice civile in quanto compatibili, nonché ai principi contabili ed alle raccomandazioni contabili elaborati dall'Organismo Italiano di Contabilità (O.I.C.) ed è costituito dallo Stato Patrimoniale, dal Conto Economico, dal Rendiconto Finanziario, dalla Nota Integrativa e dalla Relazione sulla gestione. Inoltre, gli schemi di bilancio dello Stato Patrimoniale e del Conto Economico sono redatti in osservanza del piano dei conti dello stato patrimoniale e del conto economico adottato dall'Associazione dei Consorzi di bonifica del Friuli Venezia Giulia.

Si tratta del terzo bilancio di esercizio redatto con il metodo economico-patrimoniale poiché, come disposto dall'articolo 3bis della Legge regionale 29 ottobre 2002 n.28 (Norme in materia di bonifica e di ordinamento dei Consorzi di Bonifica, nonché modifiche alle leggi regionali 9/1999, in materia di concessioni regionali per lo sfruttamento delle acque, 7/2000, in materia di restituzione degli incentivi, 28/2001, in materia di deflusso minimo vitale delle derivazioni d'acqua e 16/2002, in materia di gestione del demanio idrico) e dall'articolo 3, comma 5 della Legge regionale 28 dicembre 2017, n. 44, (Legge collegata alla manovra di bilancio 2018-2020), il Consorzio di Bonifica Pianura Friulana ha infatti adottato a partire dall'esercizio 2020 il sistema di contabilità economico-patrimoniale, che sostituisce il sistema di contabilità finanziaria, che fino all'esercizio 2019 veniva redatto seguendo le disposizioni del "Regolamento per la disciplina della gestione patrimoniale e finanziaria dei Consorzi di Bonifica", approvato dalla Giunta Regionale con provvedimento n. 1706 dd.20.07.2009.

Si evidenzia che nel corso dell'esercizio è stata adottata una variazione al budget previsionale 2022 (provvedimento n. 16/c/22 dd. 21.10.2022) , con la riallocazione di risorse all'interno delle varie poste del bilancio per contenere gli effetti negativi dei maggiori oneri per consumi energetici.

Il bilancio relativo all'esercizio chiuso al 31 dicembre 2022 si chiude per la prima volta con una perdita di esercizio di euro 356.828,40 dovuta sostanzialmente all'impennata dei costi energetici e alla situazione meteorologica caratterizzata da una siccità epocale.

Il perdurare della situazione sfavorevole di sofferenza idrica ha fortemente condizionato la stagione irrigua, con una situazione di emergenza doppia, che ha riguardato sia acque superficiali, che quelle di falda. Per ridurre al minimo i disagi all'utenza sono state attivate misure di integrazione delle portate del fiume Tagliamento mediante rilasci che la società A2A Spa ha effettuato dal serbatoio dell'Ambiesta e razionamenti nelle zone con basso livello delle falde.

In tale contesto i consumi energetici hanno raggiunto il tetto dei 26.507.525 kwh e la bolletta energetica del Consorzio Bonifica Pianura Friulana si è attestata intorno ai 11.086.348, 94 euro, a fronte dei 5.180.000 dallo scorso esercizio che pure rappresentava l'importo più alto dalla costituzione del Consorzio.

La presente relazione sulla gestione, che costituisce, dal punto di vista normativo, un allegato di bilancio da redigere nel rispetto dei contenuti minimi prescritti dall'art. 2428 c.c., contiene un'analisi fedele, equilibrata ed esauriente della situazione del Consorzio di bonifica Pianura Friulana e dell'andamento e del risultato della gestione, nel suo complesso e nei vari settori in cui l'Ente ha operato, anche attraverso imprese controllate, con particolare riguardo ai costi, ai ricavi e agli investimenti, nonché una descrizione dei principali rischi e incertezze cui il Consorzio è esposto.

Storia e attività del Consorzio

Il Consorzio di bonifica Pianura Friulana è un ente pubblico economico non commerciale nato dalla fusione dei due Consorzi di Bonifica operanti in Provincia di Udine, Ledra Tagliamento e Bassa Friulana, ai sensi della L.R. n.28/2002, art. 2 ter e costituito con Decreto del Presidente della Regione n.204/Pres. di data 22.10.2014, pubblicato sul Bollettino Ufficiale della Regione Friuli Venezia Giulia n.45 del 05.11.2014.

Il Consorzio svolge la propria attività conformandosi ai principi, alle disposizioni ed alle procedure previste dalla normativa vigente, dal proprio Statuto e dai propri regolamenti, al fine di concorrere alla difesa del suolo, alla prevenzione del territorio e delle comunità dal rischio idraulico, ad un equilibrato sviluppo del territorio, alla tutela e alla valorizzazione della produzione agricola, al razionale utilizzo delle risorse idriche a prevalente uso irriguo ed alla salvaguardia dell'ambiente e delle risorse naturali.

Il comprensorio, della superficie complessiva aggiornata in 200.028 ettari (lunghezza Nord-Sud circa 75 chilometri ed Est-Ovest circa 42 chilometri) comprende 84 comuni: 2 in Provincia di Gorizia e 82 in Provincia di Udine.



Nel corso dell'esercizio è stato avviato il percorso per l'ampliamento del comprensorio di ulteriori 9,12 kmq in comune di Povoletto, che si aggiungono ai 26,87 kmq già presenti nel comprensorio, e per 27,07 kmq in comune di Attimis, che entrerà a far parte dei Comuni del comprensorio consortile.

Il perimetro consortile al 31/12/2022 risulta delineato come segue: Il perimetro del comprensorio consortile viene così delineato: dal manufatto di presa sul Fiume Tagliamento nei pressi di Ospedaletto, il limite segue le strade che collegano Ospedaletto - Gemona del Friuli - Maniaglia - Artegna - Magnano in Riviera - Tarcento - Nimis, continua lungo il Torrente Cornappo per un breve tratto, segue le strade che collegano Savorgnano al Torre - il bivio per Attimis - Ravosa - Magredis - Bellazzoia - Ronchis - Faedis - Campeglia - Togliano - Cividale del Friuli, quindi, con continuità (fatta eccezione per l'attraversamento del Torrente Natisone), a partire dalla viabilità principale lungo la viabilità secondaria, inglobando la periferia est della cittadina, continua lungo il Rio Rug e il Torrente Corno, ripercorre il confine comunale nord di Corno di Rosazzo, il confine

provinciale, il confine comunale nord di Fiumicello e continua lungo il Fiume Isonzo fino alla foce; il limite prosegue poi in corrispondenza della linea di costa fino a Primero, ricalca la linea di battigia lagunare, con l'inclusione di buona parte dell'Isola di Grado, e prosegue ancora in corrispondenza della linea di costa da Lignano Sabbiadoro; il limite ripercorre il confine provinciale lungo il Fiume Tagliamento, il confine comunale sud di Forgaria nel Friuli e di Trasaghis, fino al manufatto di presa sul Fiume Tagliamento nei pressi di Ospedaletto..

La rete idrografica gestita dal Consorzio si sviluppa per 4.590 chilometri di cui 1.700 km sono destinati al drenaggio delle acque superficiali di origine meteorica o di risorgiva e più di 3.000 km, tra canali e condotte in pressione, aventi funzione di adduzione e distribuzione irrigua.

Lungo la rete sono presenti 18 prese e 27 nodi idraulici, di cui 7 nodi idraulici di maggiore rilievo per la rete rojale e Ledra-Tagliamento (Andreuzza, San Mauro, Rivotta, Ente Fiera, Remugnano, le 2 immissioni del canale San Gottardo, 1 cessione della Roggia di Palma nel Canale Principale), 14 usi domestici, 2 nodi idraulici minori sulla Roggia di Udine (Cormor 1 e Cormor 2) e 4 su quella di Carpacco Codroipo.

Il sistema irriguo dispone di più di 1.300 chilometri di condotte in pressione, di 93 pozzi di prelievo da falda freatica o superficiale e di 45 impianti irrigui.

L'attività di bonifica è gestita mediante 37 impianti idrovori, per una potenzialità complessiva di sollevamento di oltre 220 metri cubi al secondo, 1 cassa di espansione per il Torrente Cormor (l'unica cassa di espansione presente in Regione), 7 scolmatori di piena, 80 chilometri di argini a mare e laguna e, considerati i soli corsi d'acqua principali, di 150 km di argini fluviali - arginature di questo tipo in realtà si sviluppano, sebbene con dimensioni e problematiche minori, per più di 500 km lungo tutta la rete nella Bassa Pianura friulana.

Il Consorzio dispone di centri operativi su tutto il territorio, con 5 sedi ad uso ufficio e una decina tra magazzini e capannoni.

Opera disponendo di un considerevole parco mezzi per la manutenzione delle opere idrauliche e delle reti scolanti ed irrigue. Gestisce 8 impianti idroelettrici e 12 impianti fotovoltaici, che permetteranno di proseguire una politica di tutela e salvaguardia dell'ambiente attraverso la produzione di energia pulita, da sempre argomento di interessamento nell'ottica del rispetto del Protocollo di Kyoto.

Oltre a perpetuare le consuete attività di bonifica ed irrigazione, al Consorzio sono state affidate maggiori funzioni e nuove competenze rispetto a quelle già esercitate dai cessati consorzi Bassa Friulana e Ledra Tagliamento.

Ci si riferisce principalmente alla

- gestione unica dei corsi d'acqua
- gestione del fondo e delle scoline laterali relative alle strade interpoderali e vicinali
- sfalcio lungo le strade comunali, provinciali e regionali
- dragaggi di laguna e fiumi
- opere di bonifica ambientale ed urbanizzazione dell'area ex Eurofer in comune di San Giorgio di Nogaro
- realizzazione di interventi di risanamento ambientale del sito di interesse nazionale di Caffaro di Torviscosa
- opere di disinquinamento e di tutela ambientale nel territorio della Laguna di Marano e Grado

che caratterizzano l'Ente e ne fanno un punto di riferimento e interlocutore privilegiato dei soggetti istituzionali per le diverse azioni di salvaguardia ambientale che si intendono progettare e realizzare. Tutto questo aumenta la responsabilità degli Amministratori e della struttura consortile e costituisce uno stimolo per essere sempre all'altezza dei compiti e della fiducia che ci è stata accordata.

Se alle problematiche legate alla gestione e salvaguardia del territorio si aggiungono un quadro climatico estremamente variabile dovuto alle mutate condizioni atmosferiche, un avanzante dissesto idrogeologico connesso in larga misura alla forte cementificazione dei suoli, nella pianura friulana come pure in tutto il resto della nostra penisola, lo shock economico causato dall'emergenza epidemiologica COVID 19, e il suo immediato impatto sulla produzione, sui consumi, sui prezzi delle materie prime e dell'energia e sulla fiducia, si può meglio comprendere quanto sia stata impegnativa l'attività del Consorzio di bonifica.

Il Bilancio dell'esercizio 2022 riassume l'attività svolta dal Consorzio nel corso dell'anno in esame.

Come emergerà dalla lettura del documento, l'aggregazione dei consorzi e la costituzione del nuovo Ente ha generato un soggetto forte e solido, che si è posto quale interlocutore al servizio dei consorziati (circa 74mila ditte) e delle istituzioni regionali e locali per curare il territorio e i soggetti residenti, nell'ottica della complementarità e della leale collaborazione per le finalità pubbliche rivestite dalle parti.

Struttura organizzativa

La struttura organizzativa consortile è regolata dal Piano di organizzazione variabile (P.O.V), che individua

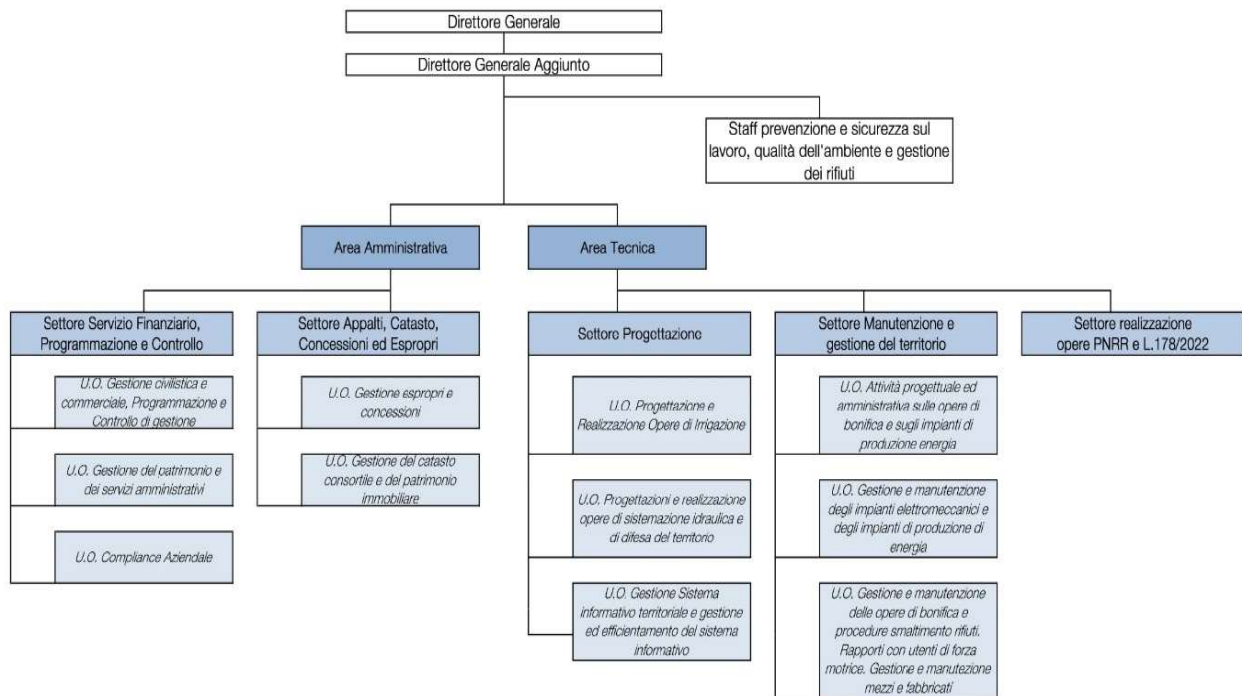
- Direzione Generale con staff per specifiche funzioni che possono coinvolgere l'intera attività consortile;
- Area Amministrativa;
- Area Tecnica.

La Direzione Generale ha compiti di coordinamento, gestione, controllo ed innovazione di ogni attività del Consorzio, e si avvale di personale appartenente agli staff e alle diverse Aree in cui è articolata l'organizzazione consortile, per queste ultime di concerto con il competente Direttore d'Area.

Lo staff con funzioni di "prevenzione e sicurezza sul lavoro, tutela dell'ambiente e gestione dei rifiuti", costituito presso la Direzione Generale ha quali compiti prevalenti l'attuazione delle politiche relative al miglioramento della sicurezza e della salute dei lavoratori sul luogo di lavoro, ai sensi del D.Lgs. 81/2008 e successive modificazioni; l'attuazione delle procedure di qualità dell'ambiente e della gestione dei rifiuti ai sensi del D.Lgs. 152/2006 e s.m.i..

L'area amministrativa e l'area tecnica, coordinate dal Direttore generale e Direttore aggiunto, sono suddivise in 5 settori:

- Settore finanziario, programmazione e controllo: gestisce la formazione ed il ciclo del bilancio d'esercizio, l'inventario contabile, cura gli adempimenti relativi a pagamenti, incassi, rapporti con le banche, cura gli adempimenti fiscali, previdenziali ed assicurativi; svolge le attività di gestione del patrimonio, civilistica, commerciale, programmazione e controllo di gestione, segreteria, protocollo, relazioni pubbliche, l'accesso agli atti, l'applicazione di regolamenti di amministrazione e collabora con gli altri settori per tutti gli aspetti di tipo giuridico ed amministrativo ;
- Settore appalti, catasto, concessioni ed espropri: gestisce gli appalti, il catasto consortile, le iscrizioni a ruolo, l'applicazione del Piano di classifica, il patrimonio immobiliare, le attività espropriative e i procedimenti concessori; predispone gli elenchi degli aventi diritto al voto per il rinnovo degli organi consortili,
- Settore progettazione: cura la progettazione e realizzazione opere di irrigazione, di sistemazione idraulica, il sistema informativo territoriale
- Settore manutenzione e gestione del territorio: si occupa della gestione e manutenzione degli impianti elettromeccanici e degli impianti di produzione di energia, di mezzi e fabbricati, della progettazione e gestione amministrativa degli interventi di manutenzione sulle opere di bonifica/irrigazione e degli impianti di produzione di energia, gestisce le procedure di smaltimento rifiuti e cura i rapporti con utenti di forza motrice;
- Settore realizzazione opere PNRR e l. 178/2020: si occupa della realizzazione degli interventi finanziati a valere sul Piano Nazionale di Ripresa e Resilienza (PNRR) – Missione 2 Componente 4 (M2C4) – Investimento 4.3 – Investimenti nella resilienza dell'agrosistema irriguo per una migliore gestione delle risorse idriche e sul riparto dei fondi della Legge 178/2020;



Nel corso dell'anno il Consorzio ha ottenuto la certificazione di conformità con riferimento alla norma UNI EN ISO 9001:2015 ad oggetto "Progettazione, costruzione, gestione e manutenzione di opera di bonifica e di sistemazioni idraulica. Gestione e manutenzione di impianti di produzione energia elettrica da fonte rinnovabile". La Norma UNI EN ISO 9001:2015 definisce un modello organizzativo, ovvero delinea un insieme di regole che una qualsiasi organizzazione "modello" dovrebbe rispettare; le motivazioni per certificare il modello organizzativo adottato in accordo alla Norma UNI EN ISO 9001:2015 possono essere ricondotte alle seguenti:

1. razionalizzazione dei processi interni con una conseguente riduzione dei costi di produzione;
2. miglioramento dell'immagine e dell' "affidabilità" delle prestazioni fornite dall'organizzazione.

Andamento e risultato della gestione dell'esercizio

Il Bilancio relativo all'esercizio chiuso al 31.12.2022 evidenzia una perdita di euro 356.828,40 imputabile all'impennata dei costi energetici (+114% rispetto all'esercizio 2021), cresciuti rispetto all'esercizio precedente sia in termini di maggiori consumi (+15% di kwh) che in termini di costo medio di un kilowattora di energia (+86%).

A tale risultato si è pervenuti imputando un ammontare di imposte pari ad euro 100.967 al risultato negativo prima delle imposte pari a euro - 255.861,40.

Il risultato prima delle imposte, a sua volta, è stato determinato allocando accantonamenti nella seguente misura:

- Euro 778.189,19 ai fondi di ammortamento;
- Euro 321.162,81 al fondo svalutazione crediti;
- Euro 337.141,88 al trattamento di fine rapporto lavoro subordinato.

Quanto agli investimenti effettuati, se ne fornisce il dettaglio distinto in base alla natura:

Investimenti in immobilizzazioni immateriali:

- Diritti di brevetto industriale e di utilizzazione di opere ingegno: euro 22.532;
- altri investimenti: euro 15.000;

Investimenti in immobilizzazioni materiali:

- fabbricati non strumentali: euro 9.105;
- impianti e macchinari: euro 11.331;
- Attrezzature tecniche industriali: euro 39.250;
- Altri investimenti: euro -464.266.

Andamento generale

A partire dalla fine del 2021 si è evidenziato un costante e prolungato deficit di afflussi meteorici su tutto il territorio regionale, che ha provocato una sofferenza idrica nelle falde a causa della mancata ricarica iniziata nei mesi autunnali del 2021 e aggravata ulteriormente dalla siccità che ha colpito tutto l'anno 2022 e che sembra non invertire il trend nemmeno nel 2023.

Il manto nevoso accumulato durante la stagione invernale 2021-2022, che avrebbe dovuto costituire un'importante riserva idrica differita, è stato significativamente inferiore ai valori medi del periodo e non si è potuto contare sul suo positivo contributo al momento dello scioglimento nivale. Le temperature, inoltre, sono state decisamente più alte rispetto alla media.

Il mancato apporto in termini di precipitazioni ha avuto ripercussioni sui corsi d'acqua rilevando una situazione di magra spinta, praticamente ai livelli minimi storici.

Anche gli invasi montani artificiali, che costituiscono la riserva d'acqua accumulata, sono risultati in sofferenza per l'assenza di eventi meteorici significativi.

In data 23 giugno 2022 il Presidente della Regione FVG con Decreto n. 077/2022 ha dichiarato lo stato di sofferenza idrica ammettendo la deroga temporanea al deflusso minimo vitale fino al valore zero a valle della presa di Zompitta per consentire il prelievo che alimenta il sistema roiale delle Rogge di Udine, Palma e Cividina, fatto salvo il mantenimento delle pozze eventualmente presenti a valle della traversa e/o mettendo in atto il recupero del pesce presente. E' proseguito con il supporto dell'ERSA e dei Consorzi di Bonifica e la presenza dei portatori di interessi, l'attività del tavolo tecnico per la ricognizione delle criticità via via segnalate nel settore agricolo e l'individuazione delle possibili azioni di contrasto alla siccità da attuare.

L'andamento economico delle colture agricole regionali è stato fortemente condizionato dall'andamento climatico caratterizzato da scarsa piovosità, con il 40% di deficit idrico e il cuneo salino dell'acqua dei fiumi che ha raggiunto il massimo storico (misurato dal 1990).

Secondo Confagricoltura FVG, la riduzione della produzione di cereali (-10,4%), delle piante foraggere (-5,5%), delle colture industriali (-4,5%), delle patate (-1,9%) e degli ortaggi freschi (-1,8%) sottolinea in maniera numericamente chiara quanto la siccità abbia inciso sui raccolti nel 2022 e come rimanga alto anche per il 2023 l'allarme sulla carenza idrica ancora in corso e che potrebbe ripetersi e caratterizzare negativamente pure la prossima stagione estiva. L'annata 2022 è stata favorevole per frutta (+6,8%) e florovivaismo (+1,1%); stabili i settori zootecnia (ma con un calo del 2,8% del suinicolo) e vitivinicolo.

Fatti di rilievo dell'esercizio

Per il Consorzio di bonifica Pianura Friulana le attività più significative dell'esercizio 2022 hanno riguardato:

- la gestione dell'emergenza siccità e del caro energia;
- i nuovi progetti per l'uso razionale ed efficiente dell'acqua ad uso irriguo;
- l'implementazione del Piano energetico consortile;
- gli interventi di risanamento ambientale;
- la costituzione dell'ufficio speciale dragaggi;
- le manifestazioni per il centenario delle bonifiche;
- il rinnovo di alcuni organi consortili.

Emergenza siccità e caro energia

L'anno 2022 è stato caratterizzato da una siccità epocale e dall'impennata dei costi energetici.

Fin dai primi mesi dell'anno, a seguito di un atipico inverno privo di piogge (il calo delle precipitazioni rispetto alla media del periodo ha superato il 40%), si è manifestata una situazione di deficit idrico, che ha colpito in particolare il fiume Tagliamento, principale fonte di approvvigionamento per i canali consortili, che non hanno solo un utilizzo irriguo ma servono anche per la produzione di energia elettrica e rivestono un importante ruolo per l'ecosistema di vaste aree della pianura udinese.

Le necessità irrigue non hanno riguardato solo il periodo estivo, ma anche in primavera per le colture vernine e ortofrutticole e le semine di quelle cerealicole. Alcune aziende hanno evidenziato inoltre la necessità di utilizzare il servizio antibrina per prevenire le gelate tardive.

Le piogge di fine marzo 2022 hanno temporaneamente alleviato la pesante situazione di deficit idrico che si stava manifestando su tutta la regione. Le precipitazioni medie avvenute tra fine marzo e inizio aprile si sono attestate sui 50 mm, quantitativo sufficiente per non rendere necessario il servizio irriguo da parte del Consorzio di Bonifica Pianura Friulana, che prima delle attese piogge si stava rendendo improcrastinabile. Le piogge hanno contribuito a mantenere una portata adeguata nel Tagliamento e nel fiume Ledra, non ravvisando nell'immediato problematiche nelle derivazioni dai corsi d'acqua.

L'estate meteorologica (1 giugno – 31 agosto) del 2022 è stata calda tanto quanto quella del 2003 nelle località di pianura della regione; entrambe le estati sono state eccezionalmente calde con uno scarto di circa +3.5 °C rispetto alla norma per quanto riguarda la media delle temperature massime (periodo di riferimento 1961-2022).

Le conseguenze dell'andamento climatico sono state:

- Stagione irrigua avviata con continuità a inizio giugno
- Problemi nella derivazione di Ospedaletto, mitigati dai rilasci di A2A dall'Ambiesta
- Problemi notevoli lungo il torrente Torre per la derivazione delle rogge a Zompitta
- Fortissimo abbassamento delle falde, generalizzato in tutta la Regione, con escursioni maggiori nel cividalese
- Campagna irrigua pressoché ininterrotta fino al termine della stagione
- Consumi energetici senza precedenti.

La stagione irrigua ha subito inoltre i prezzi massimi dell'energia, con il PUN ad agosto 2022 più che decuplicato rispetto alla media gennaio 2015 - gennaio 2021.

Nei mesi di luglio e agosto nelle zone del Medio Friuli si sono ulteriormente accentuate le problematiche negli impianti che prelevano acqua dalla falda freatica. Sono state riscontrate difficoltà di emungimento in numerosi pozzi nei comuni di Lestizza, Mortegliano, Bertolio e Bicinico.

La situazione nel comprensorio irriguo di Orzano-San Giusto nei comuni di Remanzacco e Premariacco è risultata più difficoltosa; si è stabilito quindi di ridurre leggermente la pressione erogata, limitando la portata prelevata.

La derivazione dal fiume Tagliamento, grazie alle integrazioni di portata da parte di A2A S.p.A., è rimasta ad un livello tale da garantire una sufficiente portata nei canali. Sono stati posti in asciutta ulteriori canali (in particolare l'uso domestico di Dignano, l'uso domestico di Carpacco e il canale di Trivignano) rispetto a quelli già interessati dalle asciutte (canale di Passons, canale di Bressa e uso domestico "Sterpet").

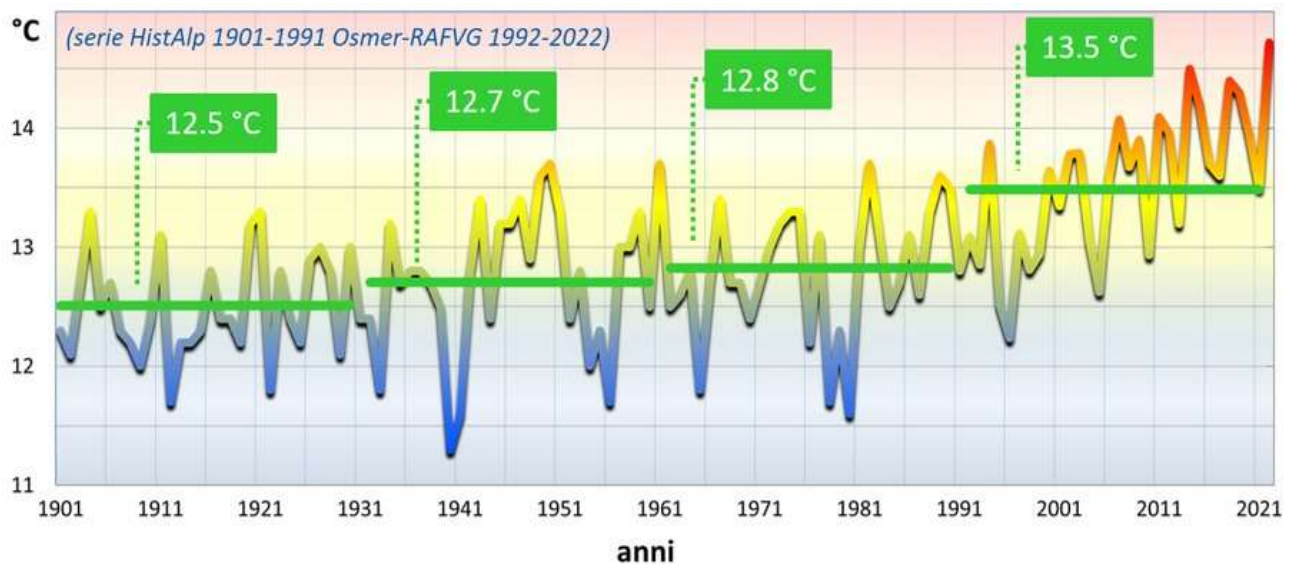
Relativamente alla derivazione dal torrente Torre a Zompitta si è proceduto, come da programma, alla messa in asciutta della tratta iniziale della roggia Cividina. A causa della scarsità d'acqua, a partire da fine luglio è stata necessaria la sospensione dell'irrigazione di soccorso dalla roggia di Udine e di Palma.

Nella zona della Bassa Friulana le maggiori problematiche sono state registrate nella zona occidentale, in particolare nella zona di Pocenia e Rivignano. Il progressivo calo dell'apporto dei corsi d'acqua di risorgiva

ha accentuato, in vaste aree, la difficoltà ad effettuare irrigazione di soccorso mediante prelievo dai canali di bonifica opportunamente invasati.

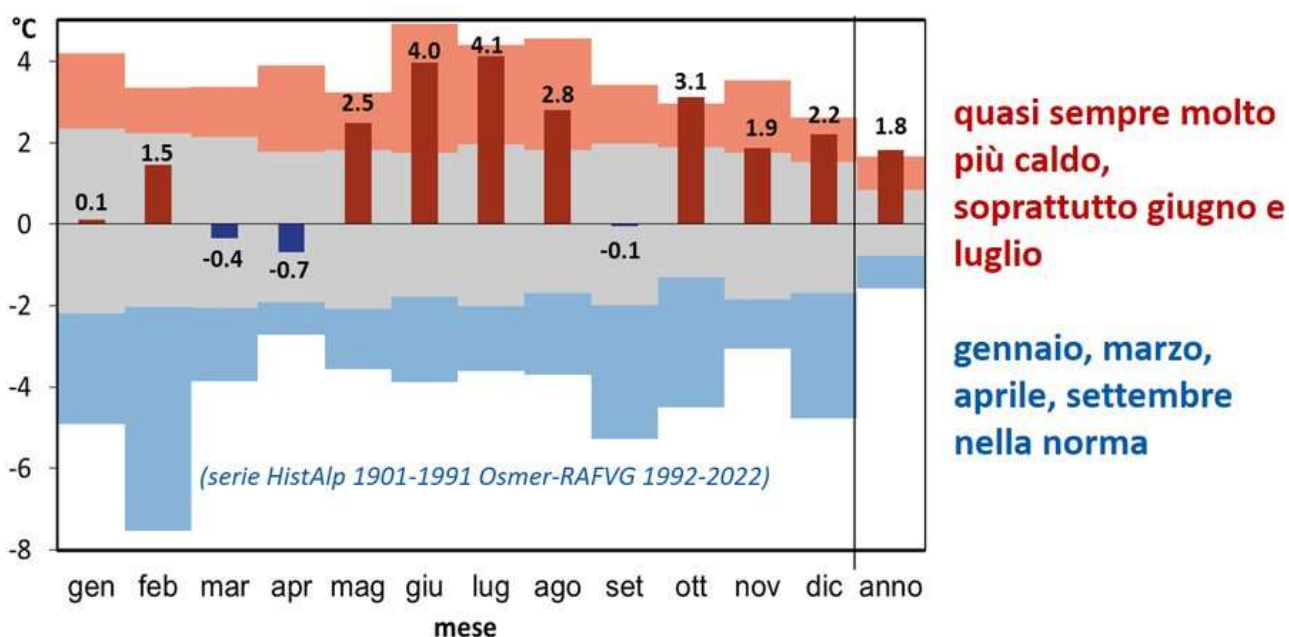
Nella zona Bassa orientale le portate dei canali sono state sufficienti per l'irrigazione di soccorso accanto al funzionamento a pieno regime del recente impianto pluvirriguo di Fossalon in comune di Grado, a beneficio di alcune decine di circa 250 ettari di superficie, maggioranza della quale destinata a colture di pregio. In tutta la Bassa si è registrata un'abnorme crescita di vegetazione acquatica nei canali correlata alla scarsa portata e alle elevate temperature. Il personale consortile si è adoperando per eseguire sfalci straordinari, che venivano solitamente effettuati a partire dal mese di settembre al solo fine della salvaguardia idraulica dei territori.

Il Report meteo.FVG – riepilogo 2022 realizzato da ARPA FVG, illustra come in Friuli Venezia Giulia la temperatura media annuale del 2022 è stata più alta di oltre 1 °C rispetto al trentennio climatico di riferimento 1991-2020; l'incremento è ancora più accentuato se consideriamo i dati registrati a Udine a partire dal 1901: con 2 °C oltre la media, il 2022 è stato l'anno più caldo mai registrato, segno del cambiamento climatico in atto anche nella nostra regione.



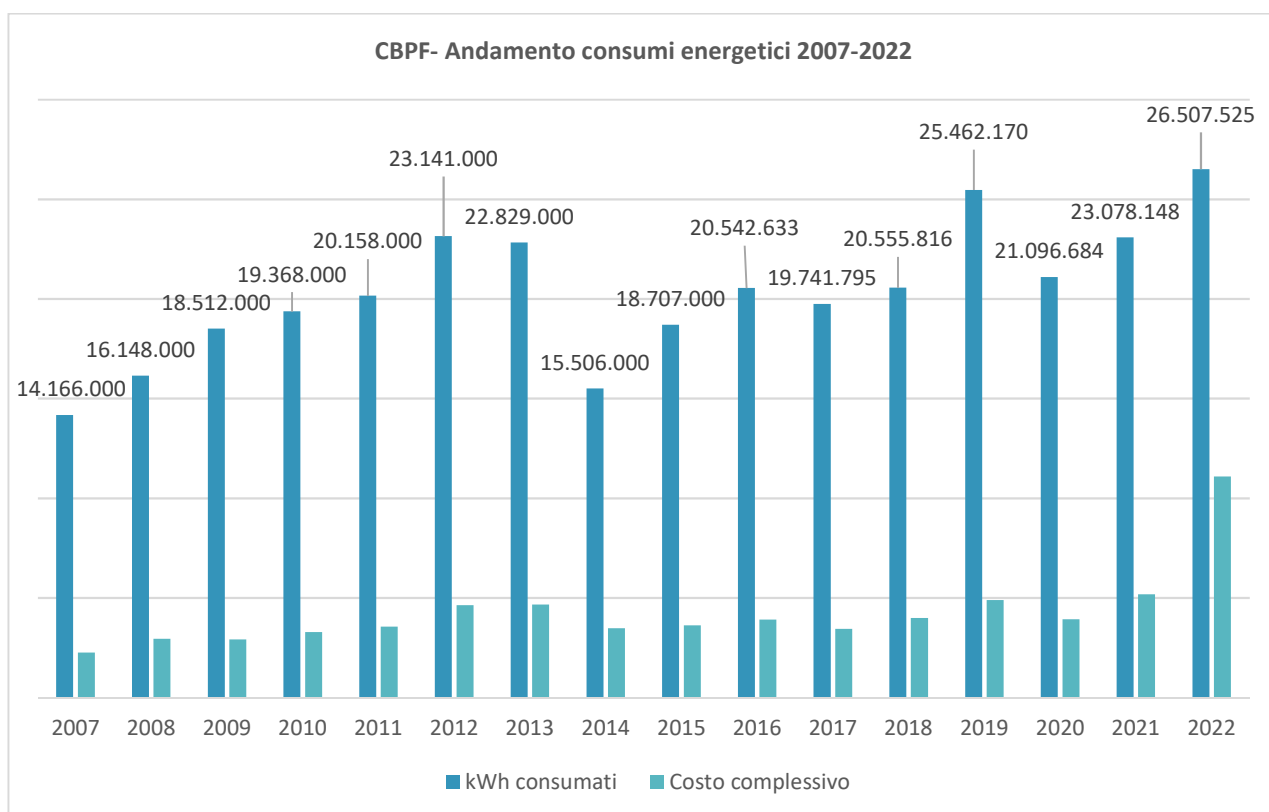
Andamento secolare della temperatura media annuale a Udine. Dati: serieHistAlp1901-1991 Osmer-RAFVG1992-2022. Le linee verdi orizzontali indicano le temperature medie trentennali. Temperatura media anno 2022: 14.7 °C. Temperatura media secolo scorso (1901-1999): 12.7 °C

Rispetto alle temperature mensili del trentennio 1991-2020, in tutta la regione è possibile osservare che i mesi di marzo e aprile siano stati più freschi della norma climatica (seppure di poco), mentre durante l'estate e poi da ottobre a fine anno si sono registrate delle anomalie positive (da +1 a +3 °C). Anche nel confronto con la più lunga serie storica di dati disponibile per Udine si nota come in pianura solo nei mesi di gennaio, marzo, aprile e settembre le temperature mostrano valori vicino alla norma, mentre gli altri mesi, in particolare giugno e luglio sono risultati molto più caldi.



Anomalia termica mensile nel 2022 a Udine rispetto al periodo 1901-2021 (istogrammi rossi e blu). Nello sfondo dei grafici: l'area grigia rappresenta un'anomalia tra il 10° e il 90° percentile rispetto alla climatologia; l'area azzurro-scura rappresenta i valori al di sotto del 10° percentile e il suo limite inferiore corrisponde alla anomalia mensile più bassa registrata nella serie climatica; l'area arancione rappresenta i valori al di sopra del 90° percentile e il suo limite superiore corrisponde alla anomalia mensile più alta registrata nella serie climatica

Nel grafico seguente si evidenzia l'andamento dei consumi energetici del Consorzio di bonifica Pianura Friulana dall'anno 2007 (quando ancora coesistono i Consorzi di bonifica Ledra Tagliamento e Bassa Friulana) all'anno 2022, in cui la bolletta energetica si è attestata al massimo livello sinora registrato (11.086.348, 94 euro).



Progetti per l'uso razionale ed efficiente dell'acqua ad uso irriguo

Piano Nazionale di Ripresa e Resilienza e Legge 178/2020

Con il decreto N. 0484456 del 30/09/2022 il Ministero delle politiche agricole e forestali (MIPAAF) ha provveduto alla concessione e finanziamento di n. 4 interventi candidati dal Consorzio a valere sul Piano Nazionale di Ripresa e Resilienza (PNRR) – Missione 2 Componente 4 (M2C4) – Investimento 4.3 – Investimenti nella resilienza dell'agrosistema irriguo per una migliore gestione delle risorse idriche-per un importo complessivo di euro 21, 1 milioni.

Gli interventi sono improntati al principio di massimizzazione della tutela ambientale e della tutela della risorsa idrica. I lavori consistono nell'ammodernamento delle reti irrigue con obiettivo di ridurre le perdite dovute alle fessurazioni e lesioni del calcestruzzo e sono progettati con obiettivi di risparmio idrico, di risparmio energetico e in generale di massimizzazione della tutela ambientale. I progetti sono in linea con la programmazione di settore e rispettano i principi delle direttive comunitarie in materia di acque, come da tabella seguito riportata.

DESCRIZIONE PROGETTO	COMUNI INTERESSATI	RISPARMIO IDRICO %	SUPERFICIE PROGETTO	IMPORTO (€)
Ammodernamento dei principali canali di adduzione della rete irrigua nella zona di Latisana e Aquileia	Latisana, Precenicco, Aquileia	46%	6.850 ha	7.000.000,00
Ammodernamento degli impianti irrigui a scorrimento denominati 'B04, B05, B06, B07, B08, B09, B10, B13, B16'	Bicinicco, Castions di Strada, Gonars, Mortegliano, Pavia di Udine e Santa Maria la Longa	31 %	1.114 ha	5.000.000,00
Ammodernamento degli impianti irrigui a scorrimento denominati 'M02, M03, M04, M05, M06, M07, M012, M18, M22, M23'	Bicinicco, Castions di Strada, Mortegliano e Talmassons	33 %	979 ha	4.400.000,00
Ammodernamento degli impianti irrigui a scorrimento M08, M09, M14, M15, M16, M24, M25, M26, B02, B03	Bicinicco, Castions di Strada, Mortegliano e Pozzuolo del Friuli	33%	1.053	4.700.000,00

Con il decreto N. 0568761 del 08/11/2022 sono stati pubblicati gli elenchi dei progetti esecutivi estratti e del riparto dei fondi della Legge 178/2020.

Si tratta di n. 5 progetti presentati dal Consorzio per l'importo totale di euro 35.360.000,00

	TITOLO PROGETTO	IMPORTO (€)
1	Resilienza dell'agrosistema irriguo per una migliore gestione della risorsa idrica. Ammodernamento del 'Canali di Giavons, Bressa e Mereto' nei Comuni di Sedegliano, Codroipo, Camino al Tagliamento, Campofornido, Mereto di Tomba e Pasian di Prato (UD)	8.860.000,00
2	Resilienza dell'agrosistema irriguo per una migliore gestione della risorsa idrica. Ammodernamento dei 'Canali di Santa Maria e Gonars' nei Comuni di Udine, Pradamano, Pavia di Udine e Santa Maria la Longa e Bicinicco (UD).	5.250.000,00

3	Resilienza dell'agrosistema irriguo per una migliore gestione della risorsa idrica. Ammodernamento del 'Canali di Rivolto e Bertolo' nei Comuni di Basiliano, Bertolo, Codroipo e Lestizza (UD)	5.100.000,00
4	Resilienza dell'agrosistema irriguo per una migliore gestione della risorsa idrica. Ammodernamento del 'Canale di Trivignano' nei Comuni di Comuni di Udine, Pradamano, Pavia di Udine e Trivignano (UD)	7.800.000,00
5	Resilienza dell'agrosistema irriguo per una migliore gestione della risorsa idrica. Ammodernamento del 'Canale di Castions' nei Comuni di Udine, Campoformido, Pozzuolo del Friuli, Pavia di Udine, Mortegliano e Castions di Strada (UD)	8.350.000,00
	Importo richiesto	35.360.000,00
	Importo totale finanziato	35.200.000

Contratto Istituzionale di Sviluppo "Acqua bene comune"

Ad ottobre 2022 il Consorzio ha presentato richiesta di finanziamento di n. 13 progetti nell'ambito del Contratto Istituzionale di sviluppo "Acqua bene comune", gestito dall'Agenzia per la coesione territoriale direttamente vigilata dal Presidente del Consiglio di Ministri. I 13 progetti consistono principalmente nella costruzione di una condotta di collegamento tra il "Canale SADE" e il sistema derivatorio Ledra-Tagliamento per il recupero parziale della portata di scarico della centrale di Somplago e l'ammodernamento di impianti pluvirrigui, come da tabella seguente:

N. PROG DANIA	DESCRIZIONE PROGETTO	IMPORTO COMPLESSIVO
06-07-2705-1328	Costruzione di una condotta di collegamento tra il "Canale SADE" e il sistema derivatorio Ledra-Tagliamento per il recupero parziale della portata di scarico della centrale di Somplago	98.000.000,00
06-07-2705-2785	Resilienza dell'agrosistema irriguo per una migliore gestione della risorsa idrica. Ammodernamento degli impianti pluvirrigui denominati 'RF PRADAMANO, POZZATIS E MAGNIS' nei Comuni di Pradamano; Remanzacco; Udine, Moimacco (UD)	7.470.000,00
06-07-2705-2786	Resilienza dell'agrosistema irriguo per una migliore gestione della risorsa idrica. Ammodernamento dell'impianto pluvirriguo denominato 'RF DIGNANO +RF BEANO' nei Comuni di Basiliano, Codroipo, Mereto di Tomba, Coseano; Dignano; Flaibano (UD)	6.130.000,00
06-07-2705-2788	Resilienza dell'agrosistema irriguo per una migliore gestione della risorsa idrica. Ammodernamento dell'impianto pluvirriguo denominato 'RF 3T-7S-4T' nei Comuni di Flaibano; Sedegliano (UD)	8.540.000,00
06-07-2705-2789	Resilienza dell'agrosistema irriguo per una migliore gestione della risorsa idrica. Ammodernamento dell'impianto pluvirriguo denominato 'RF PANTIANICCO' nei Comuni di Basiliano; Codroipo; Mereto di Tomba (UD)	7.600.000,00
06-07-2705-2790	Resilienza dell'agrosistema irriguo per una migliore gestione della risorsa idrica. Ammodernamento dell'impianto pluvirriguo denominato 'RF ORZANO E RF SAN GIUSTO' nei Comuni di Premariacco; Remanzacco (UD)	7.450.000,00
06-07-2705-2791	Resilienza dell'agrosistema irriguo per una migliore gestione della risorsa idrica. Ammodernamento dell'impianto pluvirriguo denominato 'RF GRIONS' nei Comuni di Flaibano; Sedegliano (UD)	6.990.000,00
06-07-2705-2792	Resilienza dell'agrosistema irriguo per una migliore gestione della risorsa idrica. Ammodernamento dell'impianto pluvirriguo denominato 'RF NOGAREDO DI CORNO' nei Comuni di Coseano, Mereto di Tomba (UD)	11.350.000,00

06-07-2705-2793	Resilienza dell'agrosistema irriguo per una migliore gestione della risorsa idrica. Ammodernamento dell' impianto pluvirriguo denominato 'RF CODERNO' nei Comuni di Basiliano, Codroipo; Flaibano; Mereto di Tomba; Sedegliano (UD)	17.330.000,00
06-07-2705-2794	Resilienza dell'agrosistema irriguo per una migliore gestione della risorsa idrica. Ammodernamento dell' impianto pluvirriguo denominato 'RF FLAIBANO' nei Comuni di Coseano; Dignano; Flaibano; Sedegliano (UD)	18.090.000,00
06-07-2705-2796	Resilienza dell'agrosistema irriguo per una migliore gestione della risorsa idrica. Ammodernamento dell' impianto pluvirriguo denominato 'COMPR FIO Massa 2' nei Comuni di Basiliano e Lestizza (UD)	7.740.000,00
06-07-2705-2799	Resilienza dell'agrosistema irriguo per una migliore gestione della risorsa idrica. Ammodernamento dell' impianto pluvirriguo denominato 'COMPR FIO Massa 6' nei Comuni di Basiliano, Lestizza e Pozzuolo del Friuli (UD)	8.950.000,00
06-07-2705-2801	Resilienza dell'agrosistema irriguo per una migliore gestione della risorsa idrica. Ammodernamento dell' impianto pluvirriguo denominato 'COMPR FIO Massa 7' nei Comuni di Basiliano, Campoformido, Lestizza e Pozzuolo del Friuli (UD)	7.290.000,00
	Importo richiesto	212.930.000,00

Invasi di raccolta acqua

Con DGR n. 1574 dd. 20.10.2022 è stato approvato il programma straordinario di interventi a tutela del fabbisogno idrico da attuare a cura dei Consorzi di bonifica della regione Friuli Venezia Giulia per la realizzazione di invasi di raccolta o per il ripristino della funzionalità di quelli esistenti proposto dall'Associazione di Consorzi di bonifica del FVG (ai sensi della L.R.12/2022 art.cc.38-42).

Per il Consorzio di bonifica Pianura Friulana sono stati approvati i seguenti progetti:

1. Realizzazione di un impianto irriguo per la razionalizzazione delle risorse idriche e la valorizzazione delle colture di pregio nella zona dei Colli Orientali del Friuli in comune di Manzano – 2° intervento per l'importo di € 2.744.000,00.
2. Realizzazione di un impianto irriguo per la razionalizzazione delle risorse idriche e la valorizzazione delle colture di pregio nella zona dei Colli Orientali del Friuli in località Casali Gallo in comune di Corno di Rosazzo per l'importo di € 6.370.000,00.
3. Realizzazione di un impianto irriguo per la razionalizzazione delle risorse idriche e la valorizzazione delle colture di pregio nella Pianura Friulana in provincia di Udine - 1° intervento per l'importo di € 185.800,00.
4. Realizzazione di un impianto irriguo per la razionalizzazione delle risorse idriche e la valorizzazione delle colture di pregio nel Comune di Premariacco per l'importo di € 3.372.979,46.

Saranno realizzati degli invasi che consentiranno l'accumulo di quantità d'acqua da utilizzare quando necessario e completati interventi finalizzati all'efficientamento della rete distributiva che riguardano essenzialmente trasformazioni irrigue, già avviate o progettate e che, a causa del caro materiali, necessitano di finanziamenti integrativi per essere ultimati e risultare pienamente efficienti.

Progetti per la produzione di energia da fonti rinnovabili

Impianti fotovoltaici

A valere sull' Avviso per la concessione dei contributi di cui all'articolo 4, commi 1-5 della legge regionale 5 agosto 2022, n. 13 (Assestamento del bilancio per gli anni 2022-2024 ai sensi dell'articolo 6 della legge regionale 10 novembre 2015, n. 26) a favore degli enti pubblici, per la progettazione e la realizzazione di impianti fotovoltaici, nonché per la costituzione delle comunità energetiche rinnovabili è stato presentato

un progetto che prevede la realizzazione di un impianto fotovoltaico corredato da un sistema di accumulo (storage) a servizio del Consorzio di Bonifica Pianura Friulana.

Il meccanismo di contabilizzazione energetica sul quale si baserà l'operatività dell'impianto è quello dell'autoconsumo, come definito dal recente DL 199/2021, all'art. 30. Nel complesso la produzione fotovoltaica di energia sopperirà ad una parte dei consumi del Consorzio di Bonifica pianura Friulana, e il sistema di accumulo garantirà un miglior flessibilità nella gestione dei carichi. L'impianto fotovoltaico verrà collocato a terra, presso l'impianto pluvirriguo del Consorzio di Bonifica denominato Bosco Bando ubicato nel Comune di Carlino (UD); saranno computati al fine del calcolo del fabbisogno energetico e del dimensionamento dell'impianto fotovoltaico ulteriori tre utenze (in aggiunta all'utenza dell'impianto pluvirriguo) sempre nella disponibilità dello scrivente Consorzio, dislocate entro i 10 km previsti dal citato Decreto Legge.

Il costo complessivo del progetto è pari ad euro 625.000, di cui euro 500.000 di contributo concesso con decreto n. 30876 del 16/12/2022 del Direttore regionale del Servizio transizione energetica.

Interventi di risanamento ambientale

Continua l'attività da parte del Consorzio di Bonifica di bonifiche ambientali ai sensi della Parte IV del D.Lgs. 152/2006 di terreni contaminati ed acque di falda. In tale ambito nel corso dell'esercizio 2022 hanno proseguito il loro corso i seguenti progetti:

- 1) Bonifica di acquifero confinato area ex Cogolo a San Giorgio di Nogaro (con realizzazione di barriera idraulica e pump and treat), per un importo complessivo di euro 1.775.067,15 (a breve a gara)
- 2) Bonifica di sito contaminato Caffaro di Torviscosa UD con rimozione di rifiuti costituiti da peci benzoiche e realizzazione di tre barriere idrauliche e relativo trattamento acque di falda, per un importo complessivo di euro 17.466.603,68 (nel 2022 i progetti sono stati approvati dal Ministero dell'Ambiente e ora sono in attesa di finanziamento per caro materiali)
- 3) Copertura discariche dismesse presso sito Caffaro di Torviscosa UD, con realizzazione di capping di copertura e drenaggio delle acque meteoriche, per un importo complessivo di euro 11.672.518,00 (nel 2022 i progetti sono stati approvati dal Ministero dell'Ambiente e a breve saranno posti a gara);
- 4) Bonifica ed urbanizzazione dell'area Ex Eurofer a San Giorgio di Nogaro (UD) con realizzazione di diaframma plastico e capping superficiale (MISP di soli terreni), per un importo complessivo di euro 10.327.810,56 (sono in corso le indagini di laboratorio per la migliore gestione dei sedimenti).

Ufficio speciale dragaggi

Nel corso dell'anno è stata sottoscritta la convenzione tra la Regione FVG – Direzione alla difesa dell'ambiente, energia e sviluppo sostenibile, il Consorzio dello Sviluppo Economico delle Venezia Giulia (COSEVEG) e il Consorzio di Bonifica Pianura Friulana (CBPF) per dare attuazione all'art. 4 della LR 16/2021 che:

- istituisce un Ufficio speciale dragaggi per garantire un più efficace e sollecito completamento della realizzazione degli interventi di approfondimento dei fondali del porto di Monfalcone e dei dragaggi dei fondali delle aree portuali di San Giorgio di Nogaro e Marano Lagunare;
- prevede che l'Ufficio speciale si avvalga del personale del COSEVEG e del CBPF, nonché di personale della Regione per l'espletamento dei compiti previsti all'art. 4 comma 3 L.R. 16/2021.

La Convenzione prevista dal combinato disposto commi 3 e 4 art. 4 LR 16/2021 regola i rapporti tra la Regione, il COSEVEG e il CBPF per quanto riguarda il funzionamento, l'entità e il trasferimento delle risorse per le spese di funzionamento dell'Ufficio speciale per i dragaggi la cui costituzione è posta in capo ai consorzi citati.

Centenario della bonifica

Nel 1922 al Congresso delle bonifiche venete di San Donà di Piave vennero poste le basi della "bonifica

integrale”, che unisce pratiche di sanificazione delle terre (bonifica sanitaria), tecniche di irrigazione (bonifica agraria), integrando aspetti sociali, culturali e del lavoro (bonifica umana) in un approccio finalizzato a riscattare dalle paludi terre coltivabili e renderle abitabili.

Questo momento così importante, e al contempo poco conosciuto della storia d’Italia, ha spinto a una riprogettazione dei territori che nei 100 anni successivi ha consentito l’emersione di nuove campagne, lo sviluppo dell’agricoltura, e la nascita di nuovi centri abitati, in Veneto come in gran parte d’Italia, nelle aree costiere come nell’entroterra”.

A distanza di un secolo da quel congresso, i consorzi di bonifica di tutta Italia, attraverso l’Anbi nazionale e i riferimenti regionali, in collaborazione con istituzioni, categorie produttive a partire dall’agricoltura, associazioni ambientali, mondo dell’università e della ricerca, progettano le linee di azione nella gestione dei territori, per il futuro, in epoca di mutamenti climatici.

Tra le iniziative realizzate da Anbi FVG per il Centenario dello storico Congresso di San Donà di Piave (marzo 1922) sulle bonifiche italiane, e che hanno coinvolto anche il Consorzio di bonifica Pianura Friulana, si citano:

- Partecipazione di ANBI FVG e dei consorzi associati agli eventi organizzati per il giorno 23.03.2022 a Venezia (Conferenza stampa – Presentazione iniziative Centenario – Presentazione Libro) e a San Donà di Piave (Convegno Storico).
- Adesione all’iniziativa proposta da “L’Osservatore Italiano” per la realizzazione del video emozionale dedicato alle “Storie di Donne e Uomini dell’Acqua” nella nostra regione.
- Settimana della Bonifica organizzata dal Consorzio di Bonifica Cellina Meduna (Maggio 2022)
- Convegno del Centenario sull’attualità e sul ruolo della bonifica e dei consorzi con la partecipazione delle massime rappresentanze amministrative e politiche della regione Friuli Venezia Giulia, delle Amministrazioni locali, delle Organizzazioni economiche e sindacali. (Ottobre 2022)
- Mostra fotografica sulla storia dei Consorzi e dei loro protagonisti (dicembre 2022-gennaio 2023). L’intento è stato quello di fornire una rappresentazione dei luoghi della bonifica e come si sono trasformati nel tempo ricordando che i Consorzi sono una connessione con il passato ed un ponte verso il futuro.
- Incontri con gli studenti in ambito scolastico e visite agli impianti consortili di maggiore interesse, conferenze su temi specifici della bonifica e in località “simbolo” o dove l’attività di bonifica ha più inciso sul territorio e sugli insediamenti umani

Rinnovo collegio revisori e consulte

Nel corso dell’anno si è provveduto alla costituzione del nuovo Collegio dei revisori legali, in attuazione degli artt. 17 e 21 L.R. 28/02:

Presidente dei revisori legali	Andrea Bonfini
Revisore effettivo	Andrea Stedile
Revisore effettivo	Gonano Antonio
Revisore supplente	Nicola Moretto
Revisore supplente	Proclemer Giovanni

Sono state inoltre rinnovate le consulte territoriali per l’intero mandato (5 anni) degli organi consortili insediati a seguito delle elezioni del 17 e 18 ottobre 2021. Sono membri di diritto delle 9 consulte tutti i sindaci e i loro delegati; l’indicazione dei componenti è stata congiunta da parte delle due liste rappresentate nel Consiglio dei delegati, che si erano confrontate nelle ultime elezioni. E’ stato anche stabilito di estendere il numero dei componenti da 13 consorziati, di cui 11 agricoli e 2 urbani, a 20, di cui 17 agricoli e 3 urbani, per accogliere le richieste di partecipazione pervenute.

Prezioso strumento di informazione e partecipazione dei consorziati all’attività del Consorzio di Bonifica, organi “sentinella” che consentono di essere più vicini possibile al territorio, le Consulte hanno carattere consultivo sui programmi, sull’attività e sulla situazione economico-finanziaria del Consorzio, nonché di proposta agli organi consortili. Ai componenti delle consulte territoriali non è attribuita alcuna indennità o gettone di presenza, né viene riconosciuto alcun rimborso spese.

Le consulte sono state un'originale intuizione prevista nel primo statuto del Consorzio, costituito nel 2015, funzionali ad allargare la partecipazione alla vita dell'ente che, a seguito dell'accorpamento dei consorzi Bassa Friulana e Ledra Tagliamento, era diventato una realtà molto estesa dal punto di vista territoriale e con problematiche ed esigenze molto diverse. La necessità di un'attività di bonifica sia irrigua che idraulica rappresenta infatti una singolare convivenza nell'intero panorama nazionale.

Di seguito la composizione delle consulte territoriali:

- a) Consulta dell'ALTO FRIULI: Gemona, Osoppo, Artegna, Buja, Magnano in Riviera, Tarcento, Cassacco, Treppo Grande, Colloredo di Monte Albano, Majano, San Daniele, Ragogna;
- b) Consulta delle COLLINE OCCIDENTALI: Moruzzo, Fagagna, Rive d'Arcano, Dignano, Coseano, San Vito di Fagagna, Mereto di Tomba, Sedegliano, Flaibano;
- c) Consulta dell'UDINESE: Reana del Rojale, Nimis, Tricesimo, Pagnacco, Tavagnacco, Udine, Pasian di Prato, Campofornido, Martignacco, Pradamano;
- d) Consulta del MEDIO FRIULI: Basiliano, Lestizza, Pozzuolo del Friuli, Mortegliano, Bicinicco, Codroipo, Bertiole, Talmassons, Castions di Strada, Camino al Tagliamento, Gonars;
- e) Consulta della DESTRA TORRE: Pavia di Udine, Trivignano Udinese, Santa Maria La Longa, Palmanova, Visco, San Vito al Torre, Campolongo-Tapogliano, Aiello, Bagnaria Arsa, Chiopris-Viscone;
- f) Consulta della SINISTRA TORRE: Povoletto, Remanzacco, Moimacco, Attimis, Faedis, Torreano, Cividale, Premariacco, Buttrio, Manzano, Corno di Rosazzo, San Giovanni al Natisone;
- g) Consulta della BASSA PIANURA ORIENTALE: Cervignano, Ruda, Terzo di Aquileia, Aquileia, Fiumicello Villa Vicentina, San Canzian d'Isonzo, Grado;
- h) Consulta della BASSA PIANURA CENTRALE: Porpetto, Carlino, San Giorgio di Nogaro, Marano Lagunare, Torviscosa, Muzzana, Pocenia;
- i) Consulta della BASSA PIANURA OCCIDENTALE: Varmo, Rivignano-Teor, Ronchis, Latisana, Lignano, Precenicco, Palazzolo dello Stella.

Settori di attività

Nel corso dell'anno 2022 le operazioni più significative hanno riguardato:

- attività di bonifica e irrigazione;
- progettazione e/o realizzazione di opere in concessione e/o delegazione amministrativa per la bonifica ambientale, l'irrigazione, la difesa idraulica, la manutenzione;
- produzione di energia da fonti rinnovabili.

Attività di bonifica e irrigazione

Il Consorzio ha garantito l'attività di bonifica e irrigazione nell'ambito del comprensorio, strumento indispensabile alla difesa e conservazione del suolo, alla tutela delle risorse idriche, alla regolazione delle acque, alla salvaguardia dell'ambiente, del territorio agricolo e del paesaggio rurale, nonché alla tutela e valorizzazione delle produzioni agricole e dei territori agricoli.

Anche nell'esercizio 2022 si è provveduto all'aggiornamento del catasto consortile, suddiviso in catasto terreni e fabbricati, nel quale sono individuati gli immobili situati nell'ambito del comprensorio, con indicazione della proprietà e degli altri diritti di godimento.

I proprietari di beni immobili agricoli ed extra agricoli che hanno avuto beneficio dall'attività consortile, nonché gli affittuari dei terreni, hanno contribuito:

- a) alle spese di esercizio e manutenzione delle opere di bonifica, alle spese per le altre attività consortili e per il funzionamento del Consorzio;
- b) alle spese per l'esecuzione delle opere che non siano a totale carico dell'Amministrazione regionale.

La ripartizione delle spese tra i consorziati è avvenuta sulla base dei principi e direttive definiti dalla Deputazione amministrativa nella seduta del 17/12/2021 (Provvedimento n. 29/c/21), che ha ritenuto opportuno tener conto della situazione economico-finanziaria dell'Ente e degli elementi esterni di politica comunitaria, nazionale e regionale che possano incidere sull'attività consortile, mantenendo invariati gli oneri a carico della contribuzione consortile, sia irrigua che idraulica, calcolandoli utilizzando le stesse regole già applicate negli esercizi dal 2016 al 2021, secondo la tipologia del servizio erogato.

Nel complesso i ricavi dell'attività istituzionale di bonifica e irrigazione di competenza dell'esercizio 2022 ammontano ad euro 10.471.465,92 (+2.34% rispetto all'esercizio 2021), costituiti prevalentemente da:

- ruoli per il servizio di irrigazione (+1,25%)
- ruoli per il servizio idraulico (-1,70%)
- Ruolo da concessioni / per servizi a domanda individuale (+10,24%) provenienti da canoni di concessione, piccole utenze e servizi a domanda individuale, quali l'uso di ali piovane e servizi di irrigazione straordinaria (antibrina e di soccorso)

Nell'esercizio 2022 il Consorzio ha continuato con le attività finalizzate allo sviluppo del nuovo Piano di Classifica, operando la valutazione di impatto dell'applicazione di determinati criteri sulle spese di contribuzione.

A questo fine, sono proseguiti gli incontri tecnici tra la Regione e i Consorzi, per la definizione congiunta delle attività necessarie all'aggiornamento ed approvazione del Piano Generale di Bonifica e Tutela del Territorio.

Nel mese di novembre 2022 è stato sottoscritto un accordo con il Comune di San Vito al Torre per la cessione al Consorzio di bonifica Pianura Friulana della concessione di derivazione di moduli 1,00 d'acqua ad uso irriguo in Comune di San Vito al Torre. - IPD 6091 di cui al Decreto n. LLPP/B/1425/IPD del 02.12.2010, mediante un pozzo fino alla profondità di m. 50 nel terreno distinto in mappa al Catasto del Comune di San Vito al Torre al foglio 3 mappale 186, nella quantità di moduli 1,00 pari a 100 litri/secondo.

La derivazione è finalizzata all'irrigazione di un compendio di terreni distinti in Comune di San Vito al Torre per una superficie complessiva di ha. 122,29.00

Progettazione e/o realizzazione di opere in concessione e/o delegazione amministrativa

Ai Consorzi di bonifica possono essere affidati in delegazione amministrativa, in concessione e trasferimento fondo la progettazione, esecuzione, esercizio, vigilanza e manutenzione di:

- a) opere di difesa dalle acque e di sistemazione idraulica, nel rispetto della normativa in materia di difesa del suolo;
- b) opere di approvvigionamento, accumulo, adduzione, ammodernamento e potenziamento delle reti irrigue, nonché di conservazione, tutela dall'inquinamento e regolazione delle risorse idriche, finalizzate all'irrigazione;
- c) opere di ricomposizione fondiaria per favorire la riduzione dei fenomeni di polverizzazione e di frammentazione delle proprietà, comprese quelle di sistemazione agraria, irrigue e di viabilità connesse;
- d) opere di tutela e di recupero naturalistico-ambientale del territorio;
- e) opere di miglioramento fondiario;
- f) impianti e prove di sperimentazione ai fini della bonifica, irrigazione e fitodepurazione;
- g) reti di monitoraggio funzionali alla prevenzione del rischio idrologico compatibili con i sistemi informatici regionali;
- h) strade interpoderali e vicinali;
- i) impianti di produzione di energia elettrica;
- l) opere intese a tutelare la qualità delle acque irrigue;
- m) opere destinate al riutilizzo delle acque reflue in funzione irrigua;

n) interventi di somma urgenza per prevenire e fronteggiare le conseguenze di calamità naturali o di eccezionali avversità atmosferiche.

In tale quadro di interventi, sulla base del programma triennale dei lavori 2022-2024 e dell'elenco annuale dei lavori 2022, è proseguita anche nel corso dell'esercizio 2022 l'attività di realizzazione di opere finanziate dalla Regione o dal Ministero, nelle diverse fasi della progettazione, esecuzione o collaudo; in particolare si segnalano:

- n° 13 progetti e perizie suppletive e di variante esecutivi e/o in fase molto avanzata per un importo complessivo di € 278.276.501,60;
- n° 15 appalti conclusi per un importo complessivo di € 20.416.283,68;
- n° 17 opere in corso di esecuzione per un importo complessivo di € 27.046.216,24;
- n° 16 rendicontazioni finali per un importo complessivo di oltre € 3.488.237,05.

In riferimento ai lavori in appalto si sono manifestate problematiche connesse all'aumento generale dei costi dei materiali, che ha fatto registrare una forte sofferenza nelle imprese appaltatrici.

Si riportano brevemente i principali interventi che hanno trovato avvio e/o compimento nel corso del 2022 con i relativi importi:

N. CODICE	DESCRIZIONE PROGETTO	IMPORTO	PROGETTO	APPALTO	ESECUZIONE	CONTO FINALE
206	Lavori di ricostruzione del canale Principale nel tratto compreso tra il nodo idraulico di Rivotta e la derivazione del canale secondario di S. Gottardo - 9° Lotto	€ 14.000.000,00		X	X	
268	Interventi di ristrutturazione ed adeguamento degli impianti di sollevamento e di pompaggio nel comprensorio consortile, al fine di permetterne l'innovazione tecnologica necessaria per la valorizzazione delle colture di pregio e per l'ottimizzazione dell'utilizzo delle risorse idriche alla luce della variabilità climatica manifestatasi negli ultimi decenni	€ 1.950.243,05			X	
442	Trasformazione da scorrimento a pioggia del bacino vittoria nei comuni di Grado e Fiumicello, 1° lotto	€ 2.822.810,00			X	
445	Trasformazione da scorrimento a pioggia del bacino Vittoria nei comuni di Grado e Fiumicello - 2° lotto	€ 890.036,00			X	
451	Trasformazione da scorrimento a pioggia del bacino Vittoria nei comuni di Grado e Fiumicello - 3° intervento	€ 1.578.700,00			X	
457	Trasformazione da scorrimento a pioggia del bacino Vittoria nei comuni di Grado e Fiumicello - 4° intervento.	€ 1.018.480,61			X	
291	Manutenzione straordinaria dei repellenti esistenti sul torrente Torre in comune di Reana del Roiale	€ 230.000,00				X
473	Manutenzione e pulizia della roggia dell'Aghereal e della roggia di Romans, nei comuni di Codroipo e Varmo					X
502	Interventi di manutenzione impianti idrovori, sistemi di irrigazione e manufatti idraulici in genere	€ 240.000,00				X
512	Interventi di espurgo e ripresa di frane di canali di scolo					X
519	Interventi di manutenzione e ripristino funzionale degli argini a difesa dei territori depressi nel Comune di Terzo di Aquileia	€ 306.882,86				X

522	Interventi di espurgo e ripresa di frane di canali di scolo	€ 132.653,06			X
524	Ristrutturazione degli impianti idrovori a presidio della sicurezza idraulica della bassa pianura friulana	€ 917.950,59			X
1040	Manutenzione impianti idrovori, sistemi di irrigazione e manufatti idraulici consorziali.	€ 200.000,00			X
1076	Manutenzione impianti idrovori, sistemi di irrigazione e manufatti idraulici consorziali	€ 229.591,84			X
1127	Gestione e manutenzione delle opere di sgrondo delle acque meteoriche nei Comuni di Pavia di Udine, Trivignano Udinese, Santa Maria La Longa, Palmanova e Visco - ANNO 2019/2020	€ 395.000,00			X
1141	Adeguamento della rete di scolo in destra del torrente Torre e realizzazione opere di difesa e sistemazione idraulica. Stralcio rio Slavio – roggia Milleacque. Lavori complementari	€ 116.238,70			X
1149	Sfalcio di canali, decespugliamento di scarpate e banchine di canali ed argini della bassa pianura – Settore operativo di Aquileia	€ 177.000,00			X
1150	Sfalcio di canali, decespugliamento di scarpate e banchine di canali ed argini della bassa pianura – Settore operativo di San Giorgio di Nogaro	€ 177.000,00			X
1151	Sfalcio di canali, decespugliamento di scarpate e banchine di canali ed argini della bassa pianura – Settore operativo di Latisana	€ 177.000,00			X
1180	Interventi di manutenzione ordinaria, delle rogge di Udine e Palma e dei corsi d'acqua di classe 2 e 4	€ 64.920,00			X
1191	Interventi di manutenzione degli impianti e delle reti di distribuzione irrigua nella zona superiore asciutta	€ 124.000,00			X
1051	Sistemazione idraulica del fiume Terzo	€ 350.000,00	X		
1078	Ammodernamento di opere pubbliche di irrigazione nel comprensorio Boscat, in comune di Grado	€ 2.405.567,76	X	X	
1125	Lavori di messa in sicurezza idraulica della strada intercomunale Persereano - Santo Stefano Udinese, nei due comuni di Santa Maria la Longa e Pavia di Udine e agli interventi di ripristino delle sezioni idrauliche sul torrente Brentana a Santo Stefano Udinese e del reticolo minore a Persereano limitatamente al 1° stralcio	€ 187.000,00	X	X	
1138	Lavori di difesa idraulica a Risano, Persereano e Percoto	€ 245.000,00	X	X	
1180	Interventi di manutenzione ordinaria, delle rogge di Udine e Palma e dei corsi d'acqua di classe 2 e 4	€ 64.920,00	X	X	
1195	Sfalcio di canali principali della bassa pianura	€ 500.000,00	X	X	
1263	Interventi di manutenzione degli impianti e delle reti di distribuzione irrigua nella zona operativa di Grions	€ 528.000,00	X	X	
1264	Interventi di manutenzione degli impianti e delle reti di distribuzione irrigua nella zona operativa di Mortegliano	€ 424.795,92	X	X	
1265	Interventi di manutenzione degli impianti, delle reti di distribuzione irrigua e opere di sistemazione idraulico agraria nella zona operativa di Gemona del Friuli	€ 365.000,00	X	X	

1266	Interventi per espurgo e sfalcio canali adduttori principali, secondari, terziari, rogge ed impianti delle opere di presa	€ 441.000,00	X	X
1277	Interventi per la salvaguardia della fauna selvatica sul canale Giavons in provincia di Udine	€ 95.000,00	X	X
1282	Pronto intervento per la messa in sicurezza d'urgenza dell'idrovora Ca' Viola	€ 230.000,00	X	
1317	Pronto intervento per il ripristino della funzionalità del Canale Principale in località Coseanetto	€ 480.000,00	X	X
295	Intervento urgente di protezione civile nel comune di Campoformido per la mitigazione del rischio di allagamento della S.P. n: 99 e delle vie Udine e 11 Febbraio nell'abitato di Bressa	€ 150.000,00		X
297	Intervento urgente di protezione civile nel comune di Pasion di Prato per il ripristino delle opere di laminazione del torrente Lavia e di protezione della S.P. n. 99	€ 250.000,00		X
1052	Intervento per la sistemazione idraulica del territorio a salvaguardia dei centri abitati e della viabilità dagli allagamenti originati dal "sistema delle Lavie"	€ 800.000,00		X
1064	Intervento urgente di protezione civile di sistemazione idraulica del reticolo minore in comune di Latisana, a salvaguardia del transito e della pubblica incolumità	€ 350.000,00		X
1066	Adeguamento e implementazione del telecontrollo e della strumentazione per la misura della portata nel sistema derivatorio e presso gli impianti consortili	€ 3.669.420,00		X
1077	Trasformazione degli impianti irrigui da scorrimento ad aspersione, nel comune di Talmassons	€ 1.300.000,00		X
1096	Progettazione dell'intervento di escavo finalizzato a ripristinare il deflusso idrico e la vivificazione dell'ambito prospiciente l'arenile di Grado Pineta, in Comune di Grado	€ 100.000,00	X	X
520	Realizzazione degli interventi di rimozione e smaltimento dei rifiuti pericolosi costituiti da peci benzoiche presenti nell'area di discarica area ovest dello stabilimento Caffaro localizzato nel sito di interesse nazionale di Laguna di Grado e Marano		X	
1104	Interventi per l'implementazione della barriera idraulica in area Ex Caffaro	€ 700.000,00	X	
1203	Opere di completamento dei lavori previsti alla FASE 1	€ 8.645.723,68	X	
1158	Ristrutturazione ed adeguamento degli impianti elettrici, idraulici e tecnologici a servizio delle reti irrigue a scorrimento nei comuni del comprensorio consortile	€ 420.408,17	X	
1159	Trasformazione irrigua da scorrimento a pressione nel Comune di Sedegliano - completamento	€ 1.200.000,00	X	
1171	Interventi di manutenzione volti alla mitigazione del rischio idraulico nel comune di Latisana	€ 1.550.000,00		X
1173	Manutenzione del reticolo scolante nell'idrovora Spinedo	€ 955.000,00	X	
1176	Intervento di ripristino dell'efficienza idraulica dell'alveo del torrente Cormor	€ 2.650.000,00	X	
1170	Completamento delle opere di difesa spondale in riva destra del fiume Natissa	€ 2.906.304,99		X

1199	Intervento di completamento delle opere di sistemazione spondale e di difesa lungo il fiume Natissa (codice 06IR094/G1)	€ 1.200.000,00		X
1198	Ristrutturazione ed adeguamento di impianti irrigui a pressione, dei canali e degli impianti di sollevamento e pompaggio nei comuni del comprensorio consortile.	€ 435.369,73	X	
1201	Progettazione definitiva dei lavori di: "Costruzione di una condotta di collegamento tra lo scarico del lago di Cavazzo e il sistema derivatorio Ledra-Tagliamento per il recupero parziale della portata di scarico della centrale di Somplago"	€ 98.000.000 - IN ATTESA DI FINANZIAMENTO	redatto progetto definitivo	
1205	Manutenzione straordinaria per sistemazione arginature del Canale Secondario n.26 appartenente al bacino scolante dell'idrovora Ca' Viola.	€ 1.550.000,00		X
1206	Opere per il ripristino delle difese a mare (argine) comprese tra la zona Goppion e la valle da pesca Artalina	€ 1.500.000,00		X
1207	Fiume Tagliamento - Ripristino delle opere trasversali e longitudinali danneggiate e ripristino dell'efficienza del corso d'acqua	€ 3.560.221,59		X
1217	Manutenzione del canale di Passons e del canale di Bressa	€ 70.000,00	X	X
1219	Realizzazione di un canale scolmatore in galleria delle portate di piena che dal torrente Cormor, in Comune di Tricesimo, garantisca il trasferimento nel torrente Torre, a valle del ponte di Salt di Povoletto	€ 241.000.000 - IN ATTESA DI FINANZIAMENTO	redatto progetto definitivo	
1281	Interventi per la salvaguardia della fauna selvatica sul canale Giavons in provincia di Udine	€ 130.000,00	X	
1285	Pronto intervento per il ripristino della funzionalità del pozzo a San Vito al Torre a servizio dell'area denominata "Pras de Tor"	€ 70.000,00	X	

Si aggiungono le attività di progettazione riguardanti i progetti finanziati a valere sul PNRR e sulla Legge 178/2020.

N. CODICE	DESCRIZIONE PROGETTO	IMPORTO	PROGETTO
1240	Ammodernamento dei principali canali di adduzione della rete irrigua nella zona di Latisana e di Aquileia	€ 7.000.000,00	aggiornato progetto definitivo - esecutivo
1245	Resilienza dell'agrosistema irriguo per una migliore gestione della risorsa idrica. Ammodernamento degli impianti irrigui a scorrimento denominati 'B04, B05, B06, B07, B08, B09, B10, B13, B16' nei Comuni di Bicinicco, Castions di Strada, Gonars, Mortegliano, Pavia di Udine e Santa Maria la Longa (UD)	€ 5.000.000,00	aggiornato progetto definitivo - esecutivo
1246	Resilienza dell'agrosistema irriguo per una migliore gestione della risorsa idrica. Ammodernamento degli impianti irrigui a scorrimento denominati 'M02, M03, M04, M05, M06, M07, M12, M18, M22, M23' nei Comuni di Bicinicco, Castions di Strada, Mortegliano, Pozzuolo del Friuli e Talmassons (UD)	€ 4.400.000,00	aggiornato progetto definitivo - esecutivo
1247	Resilienza dell'agrosistema irriguo per una migliore gestione della risorsa idrica. Ammodernamento degli impianti irrigui a scorrimento denominati 'B02, B03, M08, M09, M14, M15, M16, M24, M25, M26' nei Comuni di Bicinicco, Castions di Strada, Mortegliano e Pozzuolo del Friuli (UD)	€ 4.700.000,00	aggiornato progetto definitivo - esecutivo
1256	Resilienza dell'agrosistema irriguo per una migliore gestione della risorsa idrica. Ammodernamento del 'Canale di Trivignano' nei Comuni di Comuni di Udine, Pradamano, Pavia di Udine e Trivignano (UD)	€ 7.800.000,00	aggiornato progetto definitivo - esecutivo

1257	Resilienza dell'agrosistema irriguo per una migliore gestione della risorsa idrica. Ammodernamento del 'Canale di Castions' nei Comuni di Udine, Campoformido, Pozzuolo del Friuli, Pavia di Udine, Mortegliano e Castions di Strada (UD)	€ 8.350.000,00	aggiornato progetto definitivo - esecutivo
1258	Resilienza dell'agrosistema irriguo per una migliore gestione della risorsa idrica. Ammodernamento dei 'Canali di Santa Maria e Gonars' nei Comuni di Udine, Pradamano, Pavia di Udine e Santa Maria la Longa e Bicinicco (UD).	€ 5.250.000,00	aggiornato progetto definitivo - esecutivo
1260	Resilienza dell'agrosistema irriguo per una migliore gestione della risorsa idrica. Ammodernamento del 'Canali di Rivolto e Bertolo' nei Comuni di Basiliano, Bertolo, Codroipo e Lestizza (UD)	€ 5.100.000,00	redatto progetto definitivo - esecutivo
1283	Resilienza dell'agrosistema irriguo per una migliore gestione della risorsa idrica. Ammodernamento dei 'Canali di Giavons, Bressa e Mereto' nei Comuni di Sedegliano, Codroipo, Camino al Tagliamento, Campoformido, Mereto di Tomba e Pasian di Prato (UD)	€ 8.860.000,00	definitivo - esecutivo

L'attività di progettazione e/o realizzazione di opere in concessione e/o delegazione amministrativa dalla Regione Autonoma Friuli Venezia Giulia, MIPAAF ed altri Enti Locali rappresenta un valore significativo nella composizione dei ricavi totali:

- commesse concluse nell'esercizio, classificate tra i "ricavi istituzionali per la realizzazione di opere annuali e pluriennali" per euro 48.809.886,71, che registrano una variazione in aumento di euro 47.036.102,13 rispetto all'esercizio 2021 (+2.651,74%);
- commesse in corso, classificate tra le "variazioni dei ricavi istituzionali per la realizzazione di opere annuali e pluriennali" per euro -24.654.314,69, che registrano una variazione in diminuzione di euro -40.698.376,50 rispetto all'esercizio 2021 (-253,67%).

Le commesse concluse riguardano perlopiù opere di trasformazione irrigua.

Nella tabella seguente si riporta una classificazione delle opere per tipologia, concessionario ed ufficio di competenza.

CONTO CONSUNTIVO 2022 - GESTIONE COMMESSE				
	RIMANENZA INIZIALE 01.01.2022	RIMANENZA FINALE 31.12.2022	VARIAZIONE RIMANENZE	RICAVO PER COMMESSE CHIUSE
TIPOLOGIA				
Bonifica ambientale	2.246.814,84	2.849.551,60	602.736,76	-
Irrigazione	56.503.476,53	42.954.739,22	- 13.548.737,31	17.410.933,06
Difesa idraulica	52.378.522,59	63.378.921,66	11.000.399,07	2.933.614,84
Manutenzione	31.241.353,69	28.752.695,33	- 2.488.658,35	8.245.070,08
Altro	1.654,32	1.867,78	213,46	-
TOTALE	142.371.821,96	137.937.775,59	- 4.434.046,37	28.589.617,98
CONCESSIONARIO				
Stato	55.321.626,25	44.777.122,11	- 10.544.504,14	17.051.871,84
Regione	83.982.584,32	89.636.585,23	5.654.000,92	11.537.746,14
Comuni	1.255.389,47	1.797.252,30	541.862,83	-
Altro	1.654,32	1.867,78	213,46	-
PROPRIETA'	1.810.567,61	1.724.948,17	- 85.619,43	-
TOTALE	142.371.821,95	137.937.775,59	- 4.434.046,36	28.589.617,98
UFFICIO				
TECNICO	126.997.602,53	115.518.631,76	- 11.478.970,77	28.138.678,25
MANUTENZIONE	14.378.548,58	19.016.068,08	4.637.519,51	450.939,73
AMBIENTE	995.670,85	3.403.075,75	2.407.404,89	-
TOTALE	142.371.821,96	137.937.775,59	- 4.434.046,37	28.589.617,98

Si evidenzia che i ricavi derivanti da lavori in corso e chiusi nell'esercizio 2022 destinati alle opere di opere di difesa e regimazione idraulica ammontano ad euro 13.984.634,67, con una variazione diminutiva di € 11.815.888,87 rispetto all'esercizio 2021 (-46%)

I costi relativi alle opere in concessione e/o delegazione amministrativa sono suddivisi in

- costi indiretti per euro 21.172.218,43, che registrano una variazione in aumento di euro 6.110.234,77 rispetto all'esercizio 2021 (+41%);
- costi diretti per euro 1.854.959,76, che registrano una variazione in diminuzione di euro 212.259,38 rispetto all'esercizio 2021 (-10%);
- spese generali per euro 1.390.296,03 maturate sull'avanzamento percentuale delle singole commesse. Si tratta del risultato operativo delle commesse da destinare alla copertura dei costi generali di funzionamento dell'Ente al fine di non gravare di maggiori oneri la contribuzione consortile, che registrano una variazione in aumento di euro 701.662,27 rispetto all'esercizio 2021 (+102%).

GESTIONE COMMESSE 2022				
	COSTI INDIRETTI	COSTI DIRETTI	SPESE GENERALI	RICAVI
TIPOLOGIA				
<i>Bonifica ambientale</i>	550.639,99	50.759,63	1.337,14	602.736,76
<i>Irrigazione</i>	3.482.518,44	288.581,73	232.758,28	4.003.858,44
<i>Difesa idraulica</i>	13.033.753,45	315.603,84	635.277,38	13.984.634,67
<i>Manutenzione</i>	4.105.306,56	1.199.801,11	520.923,24	5.826.030,90
<i>Altro</i>	-	213,46	-	213,46
TOTALE	21.172.218,43	1.854.959,76	1.390.296,03	24.417.474,23

CONCESSIONARIO				
	COSTI INDIRETTI	COSTI DIRETTI	SPESE GENERALI	RICAVI
<i>Stato</i>	6.192.825,15	281.162,89	295.450,94	6.769.438,98
<i>Regione</i>	14.546.333,41	1.538.933,58	1.075.619,71	17.160.886,69
<i>Comuni</i>	433.059,87	34.649,84	19.225,38	486.935,09
<i>Altro</i>	-	213,46	-	213,46
<i>Proprietà</i>	-	-	-	-
TOTALE	21.172.218,43	1.854.959,76	1.390.296,03	24.417.474,23

UFFICIO				
	COSTI INDIRETTI	COSTI DIRETTI	SPESE GENERALI	RICAVI
<i>Tecnico</i>	15.831.433,82	613.854,27	807.631,65	17.252.919,74
<i>Manutenzione</i>	4.027.768,66	1.187.349,35	571.945,90	5.787.063,91
<i>Ambiente</i>	1.313.015,96	53.756,14	10.718,49	1.377.490,59
TOTALE	21.172.218,43	1.854.959,76	1.390.296,03	24.417.474,23
		23.027.178,20		

Produzione di energia da fonti rinnovabili

Il Consorzio di Bonifica Pianura Friulana gestisce 6 impianti idroelettrici e 12 impianti fotovoltaici, al fine di perseguire una politica di tutela e salvaguardia dell'ambiente attraverso la produzione di energia pulita, da sempre argomento di interessamento, nell'ottica del rispetto del Protocollo di Kyoto e per il raggiungimento degli obiettivi del Programma energetico consortile.

La produzione di energia da fonti rinnovabili (idroelettrico e fotovoltaico) permette al Consorzio di contribuire all'equilibrio economico del bilancio senza dover gravare di maggiori oneri la contribuzione consortile.

Gli impianti di produzione di energia elettrica di proprietà del Consorzio, gestiti direttamente dall'Ente, hanno garantito un ammontare complessivo di ricavi pari ad euro 2.844.748, a fronte di una produzione annua di 13.759.712 kwh.

Di seguito il dettaglio della produzione elettrica consortile, che nel complesso ha registrato una variazione diminutiva nei ricavi rispetto all'esercizio precedente (-23%), in particolare per la centrale idroelettrica di Sclaunico (-68%), a cui si applica la Delibera ARERA n. 266/2022/R/EEL che ha dato attuazione all'articolo 15-bis del cosiddetto DL Sostegni ter con cui sono state stabilite le modalità di pagamento dei c.d. extra profitti.

IMPIANTO	FORTE RINNOVABILE	PRODUZIONE 2021 kW	PRODUZIONE 2022 kW2	DIFF.K%	RICAVI 2021 (€)	RICAVI 2022 (€)	DIFF.R.%
C.I. SCLAUNICCO	acqua fluente	8.169.204	4.734.540	-42%	1.072.842,57	338.270,92	-68%
C.I. PANTIANICCO	acqua fluente	2.378.758	2.043.536	-14%	523.425,74	447.377,89	-15%
C.I. MULINI SUL LEDRA	acqua fluente	455.044	327.286	-28%	100.105,27	71.997,27	-28%
C.I. PANNELLIA	acqua fluente	7.619.472	5.497.401	-28%	1.559.446,06	1.731.330,57	11%
CAMPO FOTOVOLTAICO MERETO	solare	41.288	25.947	-37%	13.313,69	8.017,63	-40%
CAMPI FOTOVOLTAICI < 20kW	solare	157.703	78.059	-51%	49.442,14	24.120,24	-51%
C.I. MULINO BUNELLO	acqua fluente	145.873	134.567	-8%	33.287,70	24.265,89	-27%
C.I. BONZICCO	acqua fluente	59.181	43.704	-26%	8.682,10	6.940,01	-20%
C.I. CORMOR	acqua fluente	1.660.648	874.672	-47%	344.144,45	192.427,80	-44%
TOTALI		20.687.172	13.759.712	-33%	3.704.689,72	2.844.748,22	-23%

Gli impianti di produzione di energia elettrica di proprietà di terzi, che utilizzano l'acqua dei canali consortili e per i quali, sulla base di apposite convenzioni, il Consorzio richiede delle provvigioni calcolate in percentuale sulla produttività totale dell'impianto, hanno garantito ricavi per euro 711.492,53.

Ad agosto 2022 il Consorzio ha aderito al ricorso collettivo promosso da Elettricità Futura, la principale associazione delle imprese che operano nel settore elettrico italiano, avanti al TAR Lombardia per l'annullamento, previa sospensione, della deliberazione dell'Autorità di Regolazione per l'Energia, Reti e Ambiente n. 266/2022/R/EEL del 21 giugno 2022 in tema di extra-profitti. Il decreto Sostegni ter, infatti, prevede un meccanismo di compensazione a due vie, fissando di fatto un tetto sul prezzo di vendita dell'energia elettrica rinnovabile attorno ai 60 €/MWh per il periodo febbraio-dicembre 2022, poi prorogato fino a giugno 2023 dal decreto Aiuti bis (115/2022)

Accanto al ricorso collettivo promosso da Elettricità Futura, il Consorzio ha presentato al TAR Lombardia anche un ricorso singolo avverso la deliberazione ARERA, n. 266/2022/R/EEL, in quanto la norma extraprofitti ha impattato notevolmente sull'impianto di generazione di energia elettrica da fonte idraulica acqua fluente con potenza pari a 1.250 kW, sito in località "CASE SPARSE CASALI CJCS" del Comune di LESTIZZA (UD), per il quale pende un ricorso avanti al TAR del Lazio per i provvedimenti di diniego dei meccanismi di incentivazione.

L'esclusione dagli incentivi ha comportato di fatto l'inclusione di tale impianto nel perimetro degli impianti interessati dalla norma extra profitti (art. 15 bis D.L. 4/2022).

Con la sentenza 2677/2022 del 1° dicembre 2022, il TAR Lombardia ha accolto uno dei tanti ricorsi contro la delibera Arera 266/2022 di attuazione dell'art. 15-bis del decreto n. 4 del 2022 in tema di extra-profitti. Il

provvedimento di annullamento essendo immediatamente esecutivo ha fatto sì che i pagamenti richiesti dal GSE per il prelievo degli extraprofiti non fossero dovuti.

A partire dal 24 marzo 2023 l'Ordinanza n.1127 del Consiglio di Stato ha invece reso la delibera ARERA 266/2022 nuovamente esecutiva.

Altre attività

Nell'esercizio 2022 è continuata la collaborazione con l'Associazione dei Consorzi di bonifica della Regione Friuli Venezia Giulia e l'Unione dei Consorzi di bonifica del FVG per vari aspetti organizzativo-funzionali, attraverso l'attuazione di forme di mobilità del personale dipendente consortile.

E' proseguita l'attività di locazione e comodato di immobili consortili ad uso commerciale e non commerciale ubicati a Udine e sul territorio.

Per la gestione della Conca di navigazione di Bevazzana, il Consorzio ha operato garantendo il costante presidio del comprensorio ed il funzionamento, sulla base delle funzioni assegnate dalla Regione FVG con atto di proroga AMB-CON-2022-37-P dd. 06/06/2022. Sul comprensorio della Conca sono stati avviati interventi di manutenzione straordinaria a conservazione ed efficientamento per porte vinciane, cavana in precario e casa di guardia.

A febbraio 2022 il Consorzio ha presentato a finanziamento, ai sensi dell'art. 3 co. 67 della L.R. 13 dd. 06.08.2021, il secondo progetto di interventi sul Canale Giavons volti a tutelare la fauna nella rete irrigua artificiale per il costo complessivo di euro 130.000. Il progetto rappresenta il secondo lotto funzionale di lavori relativi ad una serie di tratti appartenenti al gruppo di tratti a maggior rischio per la fauna e prevedono:

- pulizia dalla vegetazione (con sfalcio a mano) del terreno laterale alle sponde interessate dal presente progetto, per circa 3 mt di larghezza;
- rettifica del terreno laterale alle sponde interessate dal presente progetto, per una larghezza media di 1,5 metri per permettere una agevole futura manutenzione delle aree (sfalcio manuale o con piccolo mezzo meccanico);
- posa di rete metallica di protezione sulla sponda sinistra del canale Giavons, riguardante tratti localizzati a nord e a sud dell'abitato di Giavons per uno sviluppo di circa 2700 metri.

Il Consorzio ha proseguito l'attività nell'ambito dei seguenti progetti europei:

- "Stella, Boschi, Laguna: un territorio naturale e rurale, un'identità come risorsa" - Comune capofila Muzzana del Turgnano: strategia di cooperazione per lo sviluppo territoriale che promuove il turismo rurale slow finanziata dalla misura 16- Intervento 16.7.1 PSR FVG 2014-2020;
- "Mar e Tiaris"-Comune capofila Grado: strategia di cooperazione per lo sviluppo territoriale che promuove il turismo rurale slow finanziata dalla misura 16- Intervento 16.7.1 PSR FVG 2014-2020;
- "NOEMIX by NeMo FVG- New mobility in Friuli Venezia Giulia": nuovo servizio di car sharing per la Pubblica Amministrazione sviluppato dal progetto europeo New Mobility in Friuli Venezia Giulia, finanziato dal programma HORIZON 2020 che intende contribuire alla transizione verso un'economia a basse emissioni di carbonio, riducendo l'inquinamento urbano causato dai veicoli a motore;
- "Alpe Adria Climate Region", progetto promosso dall'APE (Agenzia per l'Energia FVG, che coinvolge altre istituzioni pubbliche e private tra le quali Regione Autonoma FVG - Direzione ambiente, energia e sviluppo sostenibile, Università degli Studi di Udine, Università degli Studi di Trieste, Area Science Park, Coldiretti FVG, Confagricoltura FVG, nonché i Comuni di Gorizia e Nuova Gorizia ed altri della Slovenia.

L'obiettivo del progetto è:

- l'adattamento ai cambiamenti climatici già in atto nella nostra zona;
- concentrarsi sull'agricoltura come uno dei settori di attività più colpiti nell'area al fine di limitare i consumi idrici;

- facilitare un cambiamento nella gestione dell'acqua a fini irrigui verso sistemi più intelligenti ed efficienti.

A novembre 2022 è stato sottoscritto l'Atto di impegno del Contratto di Fiume di Rio Roiello di Pradamano – Accordo di programmazione strategico negoziata siglato tra i soggetti responsabili ed attuatori delle azioni del Programma di Azione”, ovvero la Regione FVG, i Comuni di Udine e Pradamano, il Consorzio di Bonifica Pianura Friulana, il Comitato Amici del Roiello di Pradamano e Legambiente FVG.

Questo documento rappresenta il primo importante traguardo di un processo partecipativo avviato il 26.06.2017 con la sottoscrizione del Documento di Intenti e che in futuro vedrà il Consorzio impegnato direttamente in qualità di soggetto responsabile dell'attuazione del Contratto, oltre che di importanti azioni che saranno promosse direttamente dalla Regione Friuli Venezia Giulia.

Si tratta inoltre del primo contratto di fiume sottoscritto in regione e pertanto rappresenta un importante passo anche per la comunità intera, aprendo nuove opportunità per il territorio, promuovendo la conservazione e la salvaguardia della risorsa idrica con nuovi progetti e interventi strutturali lungo i corsi d'acqua, ma anche lo sviluppo di una coscienza collettiva di tutela e valorizzazione del paesaggio e della natura, della storia e della comunità che nel territorio vive e si riconosce.

Nel corso dell'anno il Consorzio ha aderito, su richiesta dell'Università degli Studi di Udine, al Progetto WAClimChange LIFE+ “Strategies for Sustainable Water Management in the context of Adaptations to Climate Change: implementing the EU WFD” che si propone la realizzazione di un protocollo di metodologie di gestione sostenibile del ciclo dell'acqua mediante lo sviluppo di tecniche di analisi multidisciplinare a scala di bacino idrografico fornendo ai responsabili politici e alla popolazione in generale soluzioni che li preparino ad affrontare i plausibili scenari di cambiamento climatico e che tal fine, il progetto metterà in contatto gli enti preposti alla gestione delle risorse idriche (acquedotti) con enti di ricerca (ENEA e OGS) con università (Leader Partner Ferrara, Firenze, Padova, Trieste e Udine) e aziende private (Bibione Mare) impegnandosi a partecipare alle attività di informazione e coinvolgimento dei numerosi stakeholder istituzionali;

Situazione economica, patrimoniale e finanziaria (Indicatori finanziari)

Gli indicatori di risultato economici e finanziari sono ricavati direttamente dai dati di bilancio, previa la seguente riclassificazione: pertinenza gestionale per il Conto economico; criterio finanziario per lo Stato patrimoniale.

Sono stati proposti alcuni indici semplici impiegati nelle analisi di bilancio, ritenuti fra i più significativi per valutare la solidità/sostenibilità dello stesso, tenuto conto delle peculiarità delle attività consortili svolte e sviluppati per un arco temporale di due esercizi (2021 e 2022).

Il rischio paventato è tuttavia che troppa sintesi possa in realtà non esprimere nulla.

In via generale, comunque, è la complessità e peculiarità delle attività consortili a rendere difficilmente definibili pochi ed efficaci parametri per valutare i risultati dell'azione amministrativa, sia in termini di risorse, ma soprattutto in termini di raggiungimento degli obiettivi istituzionali; a differenza del settore privato, dove esistono poche ed efficaci misure sintetiche, con cui valutare il successo o meno di un'azienda. Altro discorso invece è valutare l'efficacia, la qualità e l'equità di ciascuno dei servizi e delle funzioni pubbliche rese dai Consorzi di Bonifica.

Andamento economico

Il conto economico 2022, riclassificato secondo il criterio della pertinenza gestionale, ha registrato un peggioramento dei margini intermedi di reddito, come evidenziato nello schema seguente:

Conto economico riclassificato	2021	2022	DIFFERENZA	DIFF.%
Ricavi delle vendite	16.537.904	43.031.237	26.493.333	160,20%
Produzione interna	16.044.062	-4.434.046	-20.478.108	-127,64%
Altri ricavi e proventi	1.122.526	5.477.208	4.354.682	387,94%
VALORE DELLA PRODUZIONE OPERATIVA	33.704.492	44.074.399	10.369.907	30,77%
Costi esterni operativi	22.989.236	35.469.975	12.480.740	54,29%
VALORE AGGIUNTO	10.715.256	8.604.423	-2.110.833	-19,70%
Costi del personale	7.272.668	7.179.001	-93.668	-1,29%
Oneri diversi di gestione tipici	680.700	717.520	36.820	5,41%
COSTO DELLA PRODUZIONE OPERATIVA	7.953.368	7.896.521	-56.848	-0,71%
MARGINE OPERATIVO LORDO	2.761.888	707.903	-2.053.985	-74,37%
Ammortamenti e accantonamenti	962.609	1.099.352	136.742	14,21%
MARGINE OPERATIVO NETTO	1.799.279	-391.449	-2.190.728	-121,76%
Risultato dell'area finanziaria	63.691	135.588	71.897	112,88%
RISULTATO CORRENTE	1.862.970	-255.861	-2.118.831	-113,73%
Rettifiche di valore di attività finanziarie				
Componenti straordinari				
RISULTATO ANTE IMPOSTE	1.862.970	-255.861	-2.118.831	-113,73%
Imposte sul reddito	34.877	100.967	66.090	189,49%
RISULTATO NETTO	1.828.093	-356.828	-2.184.921	-119,52%

I principali indici di redditività registrano anch'essi un peggioramento rispetto all'esercizio precedente

INDICATORE	MODALITA' DI DETERMINAZIONE	2021	2022
Return on equity (ROE)	Risultato esercizio/ Patrimonio Netto	7,32%	-1,45%
Return on assets (ROA)	MON/Totale impieghi	0,89%	-0,18%
Return on investment (ROI)	EBIT/CIN	6,62%	1,57%
Return on sales (ROS)	MON/Ricavi	10,88%	-0,91%

Situazione patrimoniale

La riclassificazione dello Stato patrimoniale secondo il criterio finanziario ha prodotto i seguenti risultati:

STATO PATRIMONIALE FINANZIARIO	2021	2022	DIFFERENZA	DIFF.%
IMPIEGHI E FONTI				
ATTIVITA' NON CORRENTI	32.058.412	33.015.018	956.605	2,98%
Immobilizzazioni immateriali	937.011	901.938	-35.073	-3,74%
Immobilizzazioni materiali	18.453.871	18.252.832	-201.039	-1,09%
Immobilizzazioni finanziarie	2.363.908	4.213.858	1.849.950	78,26%
- Partecipazioni	13.908	13.908	0	0,00%
- Crediti finanziari oltre 12 mesi, titoli, azioni proprie	2.350.000	4.199.950	1.849.950	78,72%
Crediti commerciali e altre attività oltre 12 mesi	10.303.622	9.646.389	-657.233	-6,38%
ATTIVITA' CORRENTI	170.559.316	181.804.757	11.245.440	6,59%
Rimanenze	142.371.822	137.937.776	-4.434.046	-3,11%
Crediti commerciali e altre attività entro 12 mesi	7.559.641	12.205.388	4.645.748	61,45%
Attività finanziarie entro 12 mesi	0	0	0	
Disponibilità liquide	20.627.854	31.661.593	11.033.739	53,49%
TOTALE IMPIEGHI	202.617.729	214.819.774	12.202.046	6,02%
PATRIMONIO NETTO	24.983.603	24.626.774	-356.828	-1,43%
PASSIVITA' NON CORRENTI	150.412.657	127.000.535	-23.412.122	-15,57%
Fondi per rischi e oneri	303.121	220.184	-82.937	-27,36%
Fondo trattamento di fine rapporto	3.699.896	4.300.923	601.027	16,24%
Debiti commerciali e altre passività oltre 12 mesi	124.541.331	104.269.824	-20.271.507	-16,28%
Debiti finanziari oltre 12 mesi	21.868.309	18.209.605	-3.658.704	-16,73%
PASSIVITA' CORRENTI	27.221.469	41.825.166	14.603.697	53,65%
Debiti verso banche	3.160.758	3.163.257	2.499	0,08%
Debiti verso altri finanziatori	0	0	0	
Debiti commerciali	2.454.066	4.682.546	2.228.481	90,81%
Debiti tributari	342.963	506.952	163.989	47,82%
Altre passività	21.263.683	33.472.411	12.208.729	57,42%
TOTALE FONTI	202.617.729	193.452.476	-9.165.253	-4,52%

Situazione finanziaria

Sulla base delle suddette riclassificazioni, sono calcolati i seguenti indici di bilancio:

INDICATORE	MODALITA' DI DETERMINAZIONE	2021	2022
Margine di tesoreria	(Attivo corrente-rimanenze)-Passivo corrente	966.025	2.041.815
Indice di disponibilità	Attivo corrente/Passivo corrente	6,27	4,35
Debt/Equity	PFN/Patrimonio netto	0,08	-0,59
Margine di struttura	Patrimonio netto-attivo non corrente	-7.074.810	-8.388.243
Indice di copertura delle immobilizzazioni	Patrimonio netto/Attività non correnti	77,93%	74,59%
Indice di intensità del finanziamento	Debiti finanziari/Ricavi netti	151,34%	49,67%
Indice di copertura degli oneri finanziari	MOL/Oneri finanziari	214,20%	79,51%
Indice di copertura dei debiti finanziari	MOL/Debiti finanziari	12,39%	4,89%

Si evidenzia che il margine di tesoreria è influenzato dalle tempistiche di esigibilità (entro ed oltre i 12 mesi) dei Debiti verso lo Stato e la Regione per acconti ricevuti relativi a lavori in commessa.

La Posizione Finanziaria netta del Consorzio è la seguente:

POSIZIONE FINANZIARIA NETTA	2021	2022
+ Disponibilità liquide	20.627.853,62	31.661.592,70
+ Titoli negoziabili a breve termine	0,00	0,00
+ Crediti finanziari a breve termine	0,00	0,00
- Debiti finanziari	-25.029.067,00	-21.372.862,00
- Debiti verso controllanti, controllate e collegate	-51.558,46	0,00
Totale	-4.452.771,84	10.288.730,70

La posizione finanziaria netta risente degli effetti della restituzione dei mutui (euro 3.656.204,73 per quota capitale) stipulati dal Consorzio per la realizzazione di opere in concessione e delegazione intersoggettiva. I mutui contratti dal Consorzio sono garantiti per € 26.672.431,67 da contributo regionale (in misura variabile dal 95% al 100%) e funzionali alla realizzazione di opere e per € 880.827,41 dal Fondo di Rotazione FRIE per la costruzione di centrali idroelettriche e fotovoltaiche.

Rischi e incertezze

In questo clima di grande incertezza climatica ed economica, con i costi proibitivi dell'energia e dei fertilizzanti, per i quali la guerra tra Russia e Ucraina non è una causa, ma un fattore moltiplicatore, la principale area di rischio è connessa ai costi per l'approvvigionamento di energia elettrica per il rialzo dei prezzi e per gli effetti della cosiddetta "stagionalità meteorologica", che non è possibile prevedere, se non con criteri probabilistici.

Si è provveduto a rielaborare i dati relativi ai consumi di energia elettrica, mantenendo anche i dati storici già riportati nella Relazione al Conto Consuntivo per il 2015 – periodo 01.10.2015/31.12.2015, aggregandoli anche in un'unica posizione che permetta:

- una lettura attenta della rilevanza della posta di bilancio del nuovo soggetto giuridico;
- una valutazione storico-comparativa dell'andamento dei consumi e dei prezzi di acquisto mediamente praticati.

ANNO	LEDRA TAGLIAMENTO			BASSA FRIULANA			PIANURA FRIULANA O AGGREGATO		
	kWh consumati	Costo complessivo	€cent/kWh	kWh consumati	Costo complessivo	€cent/kWh	kWh consumati	Costo complessivo	€cent/kWh
2022							26.507.525	11.086.348,94	41,82
2021							23.078.148	5.180.199,10	22,45
2020							21.096.684	3.934.167,84	18,65
2019							25.462.170	4.893.590,35	19,22
2018							20.555.816	3.987.944	19,4
2017							19.741.795	3.452.839	17,49
2016	-	-	-	-	-	-	20.542.633	3.909.263	19,03
2015	12.974.000	2.382.026	18,36	5.733.000	1.236.035	21,56	18.707.000	3.618.061	
2014	8.212.000	1.775.434	21,62	7.294.000	1.711.172	23,46	15.506.000	3.486.607	
2013	15.705.000	3.100.167	19,74	7.124.000	1.572.979	22,08	22.829.000	4.673.146	
2012	16.899.000	3.261.507	19,3	6.242.000	1.366.998	21,9	23.141.000	4.628.505	
2011	14.465.000	2.425.781	16,77	5.693.000	1.140.308	20,03	20.158.000	3.566.088	
2010	11.828.000	1.949.254	16,48	7.540.000	1.345.136	17,84	19.368.000	3.294.390	
2009	12.088.000	1.776.936	14,7	6.424.000	1.144.114	17,81	18.512.000	2.921.050	
2008	9.516.000	1.657.687	17,42	6.632.000	1.287.934	19,42	16.148.000	2.945.622	
2007	9.537.000	1.410.522	14,79	4.629.000	854.051	18,45	14.166.000	2.264.573	

Nel raffronto con i diversi anni di attività, l'elemento "fabbisogno/consumi" di energia elettrica derivante dalla stagionalità si associa al fattore "prezzo unitario", determinando per il 2022, un notevole incremento di costo. Tali fattori di rischio incidono in modo rilevante sulle scelte che l'amministrazione consortile può effettuare con particolare riferimento alla quota di contribuenza a carico dei consorziati. I costi per l'energia elettrica condizionano infatti la maggior parte della operatività del Consorzio, vincolando la programmazione del Bilancio di previsione e delle attività consortili a brevissimo e a breve termine, con particolare riferimento ai primi mesi dell'anno.

Se raffrontiamo i costi energetici rapportandoli ai consumi, ci accorgiamo che essi hanno oscillazioni anche notevoli, non coincidenti e talvolta opposte.

I notevoli aumenti, unite alla sempre maggiore imprevedibilità delle stagioni irrigue ed idrauliche, hanno notevole impatto sui costi di energia.

Gli oneri di acquisto sono stati negli anni ottimizzati grazie all'adesione al C.E.A. (Consorzio Energia Acque) di Ferrara da parte dei cessati Consorzi e quindi anche del Consorzio di bonifica Pianura Friulana. Il CEA opera per una pluralità di soggetti del settore (principalmente Consorzi di bonifica) e, su specifico mandato, appalta con gare europee gli acquisti di energia per il settore.

L'esercizio 2022 si è rivelato un esercizio caratterizzato da impatti negativi correlati all'oscillazione dei consumi energetici e alle tariffe energetiche.

A seguito dell'emissione dell'aggiornamento della previsione dei costi energetici per il 2023 (che il CEA stima in 8.320.380,12€) gli uffici consortili si stanno attivando al fine di individuare misure che consentano di ridurre i consumi energetici per ottenere una diminuzione dei costi in bolletta. La previsione è stata redatta prendendo a riferimento i prelievi realizzati mensilmente da ogni POD nell'anno 2022.

Nel complesso si è pertanto stimato un consumo di 26.658.717,00 kWh per un prezzo medio previsto nel 2023 di 31,20 €cent/kWh, rispetto al prezzo medio di 41,82 €cent/kWh del 2022.

Gli uffici stanno lavorando per una serie di possibili misure da adottare: interventi sulle pressioni in uscita degli impianti irrigui, sugli orari di funzionamento privilegiando, se possibile, le fasce orarie a minor costo (sia nella stagione estiva che nel periodo pre - post campagna irrigua), prevedendo l'installazione di strumentazioni informatiche che agevolino l'attivazione e lo spegnimento a distanza degli impianti. Queste modalità di organizzazione del servizio irriguo potranno essere accompagnate da una maggiore razionalizzazione nella chiusura degli impianti in presenza di accentuata piovosità durante la campagna

irrigua e da una limitazione e/o aumento del contributo richiesto per l'irrigazione pre - post campagna irrigua.

Informazioni relative alle relazioni con l'ambiente

Nel corso dell'esercizio 2022 il Consorzio ha svolto la propria attività nel rispetto delle disposizioni in materia di ambiente, monitorando anche l'evoluzione normativa a livello nazionale e comunitario e gli aspetti programmatori della Regione FVG

L'attività del Consorzio è fortemente interconnessa con la tutela dell'ambiente e del territorio in quanto la gestione dei corpi idrici è capillarizzata sul territorio e ne è parte integrante e storicizzata.

A ciò si aggiungano le attività di bonifica ambientale e gli interventi di dragaggio, ripascimento arenili, manutenzione segnalamenti lagunari che ampliano il raggio d'azione delle attività consortili a laguna e mare sempre con una forte connotazione di tutela ambientale oltre che idraulica.

Infine il Consorzio coopera con gli Enti locali (comuni e protezione civile) ed altri enti territoriali (ARPA FVG, ETPI) in episodi di danneggiamento ambientale ai corsi d'acqua come sversamenti o abbandoni di rifiuti.

Salute e sicurezza del lavoro

Nel corso del 2022 è proseguita la gestione degli aspetti di tutela e salute e sicurezza dei lavoratori del Consorzio con un'ottica di miglioramento continuo.

A tale ultimo proposito si segnalano:

- L'implementazione di un software per la gestione della formazione, sorveglianza sanitaria, distribuzione DPI e mansioni
- Revisione procedure di sicurezza
- Programma per la valutazione del rischio con ricognizione puntuale dei 200 e oltre siti consortili.

Nel 2022 sono stati consultati i gruppi omogenei di lavoratori per la revisione concertata del DVR. La revisione della valutazione del rischio procede all'interno del SPP con il nuovo RSPP nominato il 1° gennaio 2023. Sono stati svolti 18 corsi di formazione per un totale di oltre 260 ore di formazione. L'anno 2022 è stato un ulteriore anno molto proficuo per la formazione obbligatoria del personale sulla sicurezza sul lavoro. Il programma formativo 2022, unitamente a quello del 2021, ha consentito di recuperare il gap dell'anno 2020 in cui la formazione ha subito una battuta d'arresto a causa Covid.

Nel 2022 sono occorsi 4 infortuni:

- Trauma contusivo -inabilità 7gg
- Scivolamento su erba fresca – inabilità 10 gg
- Contusione toracica – inabilità 14 gg
- Puntura di calabrone – inabilità 5 gg.

Tutti gli infortuni sono stati oggetto di istruttoria interna con analisi dell'accaduto e introduzione di misure correttive, compresa formazione specifica.

E' proseguita regolarmente la sorveglianza sanitaria sulla quale non vi sono segnalazioni da fare.

Si sono verificati

Prosegue con regolarità l'attività del Servizio di Prevenzione e condivisa e discussa nelle riunioni periodiche della sicurezza, alle quali partecipano i Rappresentanti dei lavoratori, il Datore di Lavoro e il Medico Competente, oltre al Responsabile del Servizio Prevenzione.

Durante il 2022 il Consorzio ha mantenuto alta l'attenzione sulle misure di prevenzione anticontagio Covid 19 sia per quanto concerne gli aspetti sostanziali (procedure, DPI, distanze).

Privacy

Con il 25 maggio 2018 è divenuto definitivamente applicabile in tutti i paesi UE, il Regolamento (UE) 2016/679 “Regolamento generale sulla protezione dei dati” (GDPR). In data 19 settembre 2018, è entrato in vigore il decreto legislativo 10 agosto 2018, n. 101 che adegua il Codice in materia di protezione dei dati personali - decreto legislativo 30 giugno 2003, n. 196 - alle disposizioni del Regolamento (UE) 2016/679. La normativa sopra citata impatta sulle modalità di attuazione della trasparenza amministrativa, secondo la disciplina del D.Lgs. 33/2013. Tale assetto normativo non modifica i principi di liceità delle pubblicazioni previgenti, tuttavia l’entrata in vigore delle norme europee sulla protezione dei dati, ha comportato per l’ente l’adeguamento alla normativa ed una rinnovata e sempre più peculiare attenzione alla privacy degli interessati oggetto di provvedimenti potenzialmente pubblicati su Amministrazione Trasparente.

A seguito dell’entrata in vigore del D. Lgs. 10 agosto 2018 n. 101 che novella il D. Lgs. 30 giugno 2003 n. 196 il Consorzio si è attivato in adempimento al Regolamento (UE) 2016/679 predisponendo il Registro dei Trattamenti ai sensi dell’art. 30 del suddetto regolamento e conseguentemente i contratti con i Responsabili del Trattamento ai sensi dell’art. 28 dello stesso Regolamento.

Nel dettaglio il registro dei trattamenti elenca le seguenti informazioni:

- a) il nome e i dati di contatto del titolare del trattamento e, se nominati, del contitolare del trattamento, del rappresentante del titolare del trattamento e del responsabile della protezione dei dati (DPO);
- b) le finalità del trattamento, distinte per tipologie;
- c) una descrizione delle categorie di interessati e delle categorie dei dati personali trattati;
- d) i destinatari a cui i dati personali sono stati o saranno comunicati;
- e) ove applicabile, i trasferimenti di dati personali verso un paese terzo o un’organizzazione internazionale, compresa l’identificazione del paese terzo o dell’organizzazione internazionale e, per i trasferimenti di cui al secondo comma dell’articolo 49, la documentazione delle garanzie adeguate;
- f) dove possibile, i termini ultimi previsti per la cancellazione delle diverse categorie di dati;
- g) dove possibile, una descrizione generale delle misure di sicurezza tecniche e organizzative di cui all’articolo 32, paragrafo 1.

Ai sensi dell’art. 37 del GDPR 2016/679, con provvedimento n. 250/d/18 dd. 17.05.2018, aggiornato con delibera n. 18/d/20 dd. 23.01.2020 è stato nominato il DPO (Data Protection Officer) del Consorzio di Bonifica Pianura Friulana.

In adempimento a quanto previsto Regolamento (UE) 2016/679, il Consorzio si è inoltre attivato come segue:

1. Per quanto riguarda il sito internet.

Predisposizione di una sezione dedicata “GDRP e politiche privacy” nella home page del sito istituzionale dell’ente www.bonificafriulana.it. La pagina contiene:

- L’indicazione del Titolare e del DPO con i relativi contatti;
- I file, scaricabili, delle informative usate dal Consorzio: consorziati/utenti, fornitori, visitatori,...;
- La parte descrittiva di quanto fatto per essere a norma di quanto previsto dal Regolamento (UE) 679/2016;
- La parte sui diritti degli interessati con il modulo di richiesta esercizio diritti.

Predisposizione di un footer dal titolo “cookies e privacy sito” dove è pubblicata l’informativa sui cookies e la privacy dei dati di navigazione.

2. Per quanto riguarda i dipendenti:

- Pubblicazione sul gestionale “UfficioWeb” dell’Informativa sul trattamento dei dati personali ai sensi dell’art. 13 del Regolamento (UE) 2016/679 - Privacy dipendenti e collaboratori (si allega informativa)
- Corsi di formazione che analizzino la materia con un taglio pratico e calato nella realtà lavorativa quotidiana evitando, per quanto possibile, una mera elencazione di dati, normative e concetti astratti

3. Predisposizione di informative specifiche per i diversi tipi di atti (disciplinare di gara, avviso di pagamento, procedimenti concessori, atti di esproprio, contratti). Stante comunque l’elevato numero di informazioni contenute nelle singole informative, seppur elaborate in maniera sintetica, il Consorzio ha optato per un rimando dall’atto in argomento all’informativa completa pubblicata sul sito internet. Di seguito, ad esempio, quanto pubblicato sugli avvisi di pagamento: “Ai sensi dell’art. 13 e 14 del Regolamento UE 2016/679, il

Consorzio di Bonifica Pianura Friulana, titolare del trattamento, La informa che i dati personali raccolti ed utilizzati sono trattati per i fini istituzionali nonché per gestire gli adempimenti istruttori ed amministrativi connessi alla Sua posizione di contribuente, compresa la fase di tutela legale dell'ente ed in generale per finalità di gestione del Suo rapporto di consorziato nell'ambito delle attività previste per legge e nello Statuto. L'informativa privacy completa è disponibile alla voce "GDPR e Politiche Privacy" nella home page del sito istituzionale dell'ente www.bonificafriulana.it."

4. Approvazione di un Regolamento per l'utilizzo degli strumenti informatici consortili (delibera n. 13/c/18 dd. 10.09.2018) ed è stata redatta l'Informativa completa sulla videosorveglianza ai sensi del Regolamento (UE) 2016/679.

Adempimenti ai sensi del D.Lgs. 133/2013 e legge 190/2012

La Legge 190 del 6 novembre 2012, entrata in vigore il 28 novembre 2012, ha introdotto delle norme in tema di prevenzione e repressione della corruzione e dell'illegalità nella pubblica amministrazione.

In attuazione a quanto richiesto dalla Legge 190/2012 sono poi stati emanati:

il D. Lgs. 39/2013 che disciplina l'inconferibilità ed incompatibilità degli incarichi di Amministratore in Enti pubblici e di Enti di diritto privato sottoposti al controllo pubblico nonché lo svolgimento di attività presso Enti di diritto privato sottoposti a regolazione, a controllo e finanziati da parte dell'Amministrazione che ha conferito l'incarico o lo svolgimento in proprio di attività professionali se l'Ente o l'attività professionale sono soggetti a regolazione o finanziati da parte dell'Amministrazione;

il D. Lgs. 33/2013 che specifica e disciplina in materia di Trasparenza gli adempimenti previsti nei commi da 15 a 33 dell'art. 1 della Legge 190/2012 che pone a carico delle Pubbliche Amministrazioni, fra le quali si è ritenuto di comprendere anche il Consorzio, una serie di adempimenti in materia di pubblicità e trasparenza dei documenti, delle informazioni e dei dati concernenti l'organizzazione e l'attività delle Pubbliche Amministrazioni.

Sebbene già con l'entrata in vigore della Legge n. 114 dd. 11.08.2014 che converte il decreto-legge 24 giugno 2014, n. 90 ad oggetto "Misure urgenti per la semplificazione e la trasparenza amministrativa e per l'efficienza degli uffici giudiziari" siano stati compresi nell'ambito soggettivo di applicazione della normativa cosiddetta "della trasparenza" anche gli enti di diritto pubblico non territoriali nazionali, regionali o locali, comunque denominati, istituiti, vigilati, finanziati dalla pubblica amministrazione che conferisce l'incarico, ovvero i cui amministratori siano da questa nominati ricomprendendo pertanto anche i Consorzi di Bonifica e sottolineando come il coinvolgimento dei Consorzi di Bonifica nella normativa in parola sia stato evidenziato anche dall'Autorità Nazionale Anti Corruzione (ANAC) che con la Determinazione n° 8/2015 del 17 giugno 2015, denominata "Linee guida per l'attuazione della normativa in materia di prevenzione della corruzione e trasparenza da parte delle società e degli enti di diritto privato controllati e partecipati dalle pubbliche amministrazione e degli enti pubblici economici" ha dissipato i dubbi sull'applicazione della Legge 190/2012 e del D. Lgs. 33/2013 alle società e agli altri organismi partecipati (tra cui gli Enti Pubblici Economici) dalle amministrazioni locali, definendo in modo dettagliato gli adempimenti ai quali questi soggetti sono sottoposti, secondo la loro differente configurazione giuridica e in base al diverso livello di controllo pubblico, il D. Lgs. 97 del 25 maggio 2016 ha ulteriormente rafforzato il ruolo della normativa della trasparenza anche all'interno dei Consorzi di Bonifica rimodulando, all'art. 2-bis, l'ambito soggettivo di applicazione del D. Lgs. 33/2013 ricomprendendo tra le pubbliche amministrazioni anche gli enti pubblici economici.

Lo stesso D. Lgs. 97/2016 ha revisionato e semplificato le disposizioni in materia di prevenzione della corruzione previste nella L. 190/12 e nel D. Lgs. 33/2013 modificando anche gli adempimenti a carico delle pubbliche amministrazioni in termini di pubblicità degli atti degli enti stessi.

Con determinazione n. 1134 dd. 08.11.2017 ad oggetto "Nuove linee guida per l'attuazione della normativa in materia di prevenzione della corruzione e trasparenza da parte delle società e degli enti di diritto privato controllati e partecipati dalle pubbliche amministrazioni e degli enti pubblici economici", entrata in vigore con la pubblicazione sulla Gazzetta Ufficiale - Serie Generale n. 284 del 5 dicembre 2017, l'ANAC -Autorità Nazionale Anticorruzione sottolineando l'applicabilità della normativa sulla trasparenza agli enti pubblici economici ai sensi dell'art. 2-bis del D. Lgs. 33/2013, modifica ampiamente gli obblighi di pubblicazione in

capo al Consorzio nonché la struttura stessa dell'Amministrazione Trasparente. In particolare, per ciò che riguarda l'art. 15 bis co. 1, introducendo l'obbligo di pubblicazione anche dei dati relativi agli incarichi professionali in aggiunta a quelli di collaborazione e consulenza.

Si è proceduto, come previsto dalla normativa, all'aggiornamento del "Piano triennale per la prevenzione della corruzione e della Trasparenza anni 2022/2024" adottato con delibera della Deputazione Amministrativa n. 174/d/22 dd. 12.04.2022 in conformità con quanto previsto dalla delibera dell'Autorità Nazionale Anti Corruzione (ANAC) n. 1064 del 13 novembre 2019.

Il Piano Triennale di Prevenzione della Corruzione (P.T.P.C.) 2022-24 costituisce l'atto contenente le "misure di prevenzione della corruzione integrative del modello 231" del Consorzio di Bonifica Pianura Friulana.

In sede di discussione sull'applicazione della L. 190/2012 e delle succitate Linee Guida, il Consorzio ha ritenuto di adottare il P.T.P.C. 2022-24, quale autonomo atto, separato dal MOG consortile.

I due documenti sono comunque coordinati, ma la scelta di tenerli separati è stata ritenuta più coerente con la storia consortile (era stato già adottato negli anni precedenti un autonomo, a partire dal P.T.P.C. 2017-19) e più razionale, anche in ossequio ai diversi punti di vista con cui le due norme approcciano il rischio corruttivo: la ratio preventiva del D.lgs. 231/2001 ha riguardo ai reati commessi nell'interesse o a vantaggio della società o che comunque siano stati commessi anche e nell'interesse di questa (art. 5), diversamente dalla legge n. 190 che è volta ai reati commessi anche in danno del Consorzio.

Gli obiettivi strategici in materia di prevenzione della corruzione e della trasparenza, seppur non verbalizzati in atti consortili sono stati oggetto di confronto durante gli incontri tra il Responsabile della Prevenzione della Corruzione e la Dirigenza, con il supporto degli Impiegati Quadri e Direttivi e con la supervisione costante dell'Organismo di Vigilanza.

Nel corso dell'anno 2022 l'attenzione è stata posta in particolar modo sugli automatismi che permettano un puntuale adempimento degli obblighi derivanti dalla normativa sulla trasparenza e l'anticorruzione, in particolar modo le pubblicazioni di cui all'art. 1 co. 2 della L. 190/12 e all'art. 15 del D.Lgs. 33/2013.

Particolare riguardo, inoltre, è stato dato all'art. 29 del D.Lgs. 50/2016 riguardante la pubblicazione degli atti delle amministrazioni aggiudicatrici.

Nel corso del 2022 il Consorzio di Bonifica Pianura Friulana, in adempimento alla normativa, ha provveduto a rispettare gli obblighi di pubblicazione ai sensi del D. Lgs. 33/2013 implementando la sezione "Amministrazione Trasparente" del sito internet istituzionale con i dati richiesti, in particolare rispettando gli adempimenti delle scadenze trimestrali riguardanti gli ambiti del personale (tassi di assenza e costo del personale) e dei pagamenti (indice di tempestività, ammontare del debito, dettaglio dei pagamenti).

Modello organizzativo D.Lgs.231/2001

Aspetto essenziale, inoltre, per l'effettività del Piano di Prevenzione della Corruzione è l'adozione di un adeguato sistema sanzionatorio per la violazione delle prescrizioni previste nello stesso, del Codice Etico, completo del Codice di Comportamento, del Modello 231/2001 e delle procedure interne disposte ai fini della prevenzione sia dei reati di corruzione che di quelli contemplati dal D. Lgs. 231/2001.

In relazione alle prescrizioni del decreto anzidetto, il Consorzio di Bonifica Pianura Friulana ha approvato con delibera del Consiglio n. 48/c/16 dd. 30.11.2016 il Modello di Organizzazione Gestione e Controllo - MOG ex D. Lgs. 231/2001, poi aggiornato nel 2018, con provvedimento n. 528/d/18 dd. 14.11.2018, e nel 2021 con provvedimento n. 200/d/21 dd. 19.05.2021 alla luce delle introduzioni di nuovi reati e dell'approvazione di processi e procedure consortili che limitano il rischio reato.

Con l'aggiornamento del Modello il Consorzio ha adottato inoltre un codice di comportamento che si adatti alle esigenze giuslavoristiche peculiari dell'attività lavorativa all'interno dell'Ente, ai sensi dei CCNL applicati. Con provvedimento n. 370/d/21 dd. 22.11.2021 il MOG231 è stato revisionato al fine di adeguarlo ai requisiti previsti dalla normativa vigente e strutturarli in maniera adeguata alla prevenzione dei rischi reato. Al fine di una corretta identificazione e valutazione dei processi a rischio reati e/o illeciti e delle relative aree aziendali di pertinenza del Consorzio si è proceduto attraverso una metodologia articolata nelle seguenti fasi:

- individuazione, all'interno dell'organizzazione aziendale e sulla base dell'organigramma in vigore, dei soggetti che possano fornire le informazioni necessarie all'identificazione dei rischi di commissione di reati. Tali soggetti sono stati selezionati in base alle funzioni in concreto esercitate all'interno dell'organizzazione, nel dichiarato intento di acquisire una conoscenza della realtà aziendale che copra tutti i settori rilevanti. Sono stati quindi identificati i "soggetti apicali" cioè le persone fisiche che rivestono posizioni di vertice (rappresentanza, amministrazione o direzione del Consorzio o di altra unità organizzativa dotata di autonomia finanziaria e funzionale, o persone che esercitano, di fatto, la gestione ed il controllo dell'Ente);
- intervista ai soggetti individuati ai sensi della precedente lettera a);
- acquisizione ed esame della documentazione aziendale rilevante, con particolare riferimento ai contratti più frequentemente utilizzati dalla società nella propria attività;
- valutazione dei rischi in essere sulla base degli elementi acquisiti.

I processi identificati, definiti nel proprio contesto, sono stati quindi analizzati sulla base di tre parametri:

- responsabilità ed incarichi
- risorse di processo
- competenze e formazione.

Nel corso del 2022 l'Organismo di Vigilanza, istituito con delibera del Consiglio n. 48/c/16 dd. 30.11.2016 e rinnovato con provvedimento n. 28/c/19 dd. 29.11.2019, ha proseguito l'attività di monitoraggio sul Consorzio attraverso incontri trimestrali, secondo un calendario a tal fine predisposto, e audit con il personale del Consorzio a vari livelli e redigendo le relazioni periodiche (semestrali) al fine di consentire all'organo amministrativo le valutazioni necessarie per apportare eventuali modifiche al modello.

E' opportuno ricordare che il corretto ed efficace svolgimento dei compiti di vigilanza affidati dalla Legge all'Organismo di Vigilanza (ODV) sono presupposti indispensabili e assolutamente inderogabili per l'esonero dalla responsabilità, sia che il reato sia stato commesso dai soggetti "apicali" sia che sia stato commesso dai soggetti sottoposti all'altrui direzione.

Con provvedimento n. 28/c/22 dd. 29.11.2022 l'Organismo di Vigilanza (ODV) è stato rinnovato per il periodo dal 01.12.2022 al 30.11.2025.

Vigilanza

Il Consorzio di Bonifica Pianura Friulana rientra tra gli Enti Pubblici vigilati dalla Regione FVG.

Sono soggetti al controllo di legittimità:

- a) il bilancio di esercizio;
- b) il bilancio di previsione;
- c) il piano dei conti di cui all'articolo 3 bis, comma 2;
- d) lo Statuto consortile;
- e) i provvedimenti con cui viene disposta la partecipazione, l'acquisizione o la costituzione di società esterne.

Informazioni relative al personale

Alla data di chiusura dell'esercizio, il personale della Società è composto da 103 dipendenti, così suddivisi:

Dirigenti	3	
Quadri	4	di cui 1 donna
Impiegati	42	di cui 15 donne
Personale di campagna	54	

Attività di ricerca e sviluppo

Il Consorzio non ha realizzato attività di ricerca e sviluppo.

Sedi secondarie

Il Consorzio opera nella sede principale di Udine e nelle sedi operative territoriali ad uso ufficio ubicate nei comuni di Gemona del Friuli, Sedegliano, Mortegliano, Latisana, San Giorgio di Nogaro e Aquileia. Accanto alle sedi suddette il Consorzio dispone di ulteriori centri operativi su tutto il territorio.

Evoluzione prevedibile della gestione e continuità

Il Consorzio ha approvato il piano delle attività del triennio 2023-2025 introdotto per formulare la strategia dell'ente nel periodo di riferimento e per dare evidenza delle finalità che guidano l'azione di governo e che ispirano l'attività amministrativa volta a realizzarla.

Il Piano delle attività triennale, che trova la sua fonte nell'articolo 3, comma 5 della Legge Regionale 44/2017, è uno dei documenti che compongono il Bilancio di Previsione 2023-2025 ed ha lo scopo di definire le linee strategiche di sviluppo dell'attività consortile per i diversi ambiti di attività, in cui la pianificazione sta alla base del processo di sviluppo e di crescita. L'insieme delle attività e degli interventi che il Consorzio intende attuare nel periodo 2023-2023, sono stati individuati in maniera coordinata e coerente al perseguimento dei seguenti obiettivi prioritari:

- a. tutela e valorizzazione del patrimonio idrico, anche con riferimento alla provvista e all'utilizzazione delle acque a prevalente uso irriguo;
- b. tutela e valorizzazione delle attività agricole, della zootecnia e dell'agroalimentare;
- c. difesa del suolo, tutela dell'ambiente e delle sue risorse naturali;
- d. prevenzione e gestione del rischio idraulico e idrogeologico e ripristino di situazioni di dissesto o danni causati o indotti da fenomeni naturali;
- e. Implementazione del Piano energetico consortile;
- f. manutenzione ordinaria e straordinaria del territorio, degli impianti, delle reti, dei manufatti e di tutte le opere idrauliche ed irrigue.

In tale contesto si inseriscono le opere di ammodernamento dei canali di adduzione e opere irrigue a scorrimento, finanziate a valere sui fondi PNRR e della Legge 178/2020 che consentiranno di raggiungere percentuali superiori al 20% di risparmio idrico ed in generale un uso ottimale dell'acqua.

I progetti sono finalizzati a ridurre le perdite idriche nella rete di distribuzione irrigua sostituendo le condotte esistenti con nuove condotte. Ogni aspetto progettuale è stato affrontato nell'ottica di massimizzare la tutela ambientale, sia con riferimento al contenimento del consumo d'acqua, sia al risparmio energetico, sia alla gestione dei materiali da scavo e dei rifiuti.

La siccità sta diventando un fenomeno strutturale a seguito dei cambiamenti climatici, cui deve corrispondere un adeguamento della rete irrigua, in particolare in questo momento storico in cui il governo nazionale ha indicato tra i suoi obiettivi prioritari l'autosufficienza alimentare ed energetica. E' quindi sempre più necessaria ed urgente una gestione efficiente e sostenibile dell'acqua, impiegandola per una pluralità di usi: dall'irrigazione alla produzione idroelettrica senza dimenticare gli utilizzi industriale, civile ed ambientale.

Gli oneri a carico della contribuenza, sia essa irrigua che idraulica, subiranno nell'anno 2023 un consistente aumento percentuale per far fronte al prevedibile incremento degli oneri energetici consortili e per continuare a garantire il livello dei servizi, nell'ottica di:

- migliorare - quanto più possibile - l'organizzazione degli interventi e la programmazione della manutenzione ordinaria e straordinaria;
- preservare persone e beni materiali dalle conseguenze di eventi idraulici correlati a precipitazioni particolarmente intense, difficoltà di sgrondo e scarico delle acque a laguna e a mare;
- proseguire, compatibilmente con l'assegnazione di adeguate risorse principalmente dallo Stato e/o dalla Regione, nel programma di realizzazione di nuove opere su comprensori non irrigati e di conversione degli impianti irrigui da "scorrimento" a "pioggia" (o altro), per realizzare il duplice risultato di contenere

i consumi di acqua e – per quanto possibile – i costi di irrigazione; contemporaneamente adeguare il sistema irriguo alle moderne tecniche di coltivazione.

Proposta di copertura della perdita di esercizio

Signori Consiglieri,

nel concludere questa relazione sulla gestione, ringraziamo sentitamente il personale dipendente tutto, il Collegio dei Revisori legali e l'Organismo di vigilanza per la disponibilità sempre dimostrata e la Società di Revisione AUREA REVISIONE S.r.l. che ha affiancato il servizio amministrativo.

La perdita dell'esercizio chiuso al 31.12.2022, risulta essere pari a Euro 356.828,39.

Si propone al Consiglio dei Delegati la copertura dell'intera perdita di esercizio, pari ad € 356.828,39, utilizzando le riserve disponibili "Altre riserve del Patrimonio netto" per il corrispondente importo.

IL PRESIDENTE
Rosanna Clocchiatti

Udine, 17 aprile 2023

LU/RR/VDM
ADN/rc