



**CONSORZIO  
DI BONIFICA  
PIANURA  
FRIULANA**

# **BILANCIO CONSUNTIVO**

## **ANNO 2018**

**TITOLO 1 - ENTRATE E USCITE CORRENTI**

**TITOLO 2 - ENTRATE E USCITE IN CONTO CAPITALE**

**TITOLO 3 - ENTRATE E USCITE PER PARTITE DI GIRO**

**INVENTARIO CONSORTILE - PROSPETTO DI SINTESI**

**SITUAZIONE PATRIMONIALE AL 31.12.2018**

**RELAZIONE DELLA DEPUTAZIONE AMMINISTRATIVA**

**RELAZIONE DEL COLLEGIO DEI REVISORI LEGALI**

Cap.	Art.	Descrizione	BILANCIO DI PREVISIONE			Somme riscosse	Da incassare	Totale somme accertate	Differenze in + o in -
			Previsione iniziale	Variazioni	Previsione definitiva				
		<b>AVANZO ESERCIZI PRECEDENTI</b>	0,00	20.800,60	20.800,60	0,00	0,00	0,00	0,00
		<b>TITOLO 1 ENTRATE CORRENTI</b>							
		<b>CATEGORIA 1 - ENTRATE PATRIMONIALI</b>							
1		INTERESSI ATTIVI	69.500,00	30.000,00	99.500,00	2.690,94	85.702,87	88.393,81	-11.106,19
2		FITTI REALI E FIGURATIVI	212.000,00	0,00	212.000,00	179.801,21	25.244,85	205.046,06	-6.953,94
3		PROVENTI PATRIMONIALI DIVERSI		0,00					
1		Entrate per cessione energia elettrica Centrale di Sclaunico	376.200,00	167.000,00	543.200,00	475.614,75	96.000,00	571.614,75	28.414,75
2		Entrate per cessione energia elettrica Centrale di Pantianicco	655.700,00	-5.000,00	650.700,00	513.961,73	136.738,27	650.700,00	0,00
3		Entrate per cessione energia elettrica Centrale di Pannellia	1.005.000,00	25.000,00	1.030.000,00	689.687,64	340.312,36	1.030.000,00	0,00
4		Entrate per cessione energia elettrica da compartec.societarie	35.000,00	1.500,00	36.500,00	1.500,00	35.000,00	36.500,00	0,00
5		Entrate per cessione energia elettrica Centrale di Baldasseria Bassa	122.000,00	14.000,00	136.000,00	115.597,15	24.000,00	139.597,15	3.597,15
6		Entrate per cessione energia elettrica da impianti fotovoltaici	122.600,00	-2.600,00	120.000,00	97.936,85	18.163,15	116.100,00	-3.900,00
7		Entrate per cessione energia elettrica da microimpianti idroelettrici	42.100,00	-42.100,00	0,00	0,00	0,00	0,00	0,00
8		Altre entrate patrimoniali	500,00	0,00	500,00	0,00	0,00	0,00	-500,00
		<b>TOTALE CATEGORIA 1</b>	<b>2.640.600,00</b>	<b>187.800,00</b>	<b>2.828.400,00</b>	<b>2.076.790,27</b>	<b>761.161,50</b>	<b>2.837.951,77</b>	<b>9.551,77</b>
		<b>CATEGORIA 2 - CONTRIBUENZA CONSORTILE</b>							
4		CONTRIBUTI CONSORTILI							
1		Contributi per irrigazione a scorrimento	1.107.000,00	-3.600,00	1.103.400,00	1.103.400,00	0,00	1.103.400,00	0,00
2		Contributi per irrigazione a scorrimento Gemona-Osoppo	57.100,00	0,00	57.100,00	57.100,00	0,00	57.100,00	0,00
3		Contributi per irrigazione ad aspersione	3.074.600,00	0,00	3.074.600,00	3.074.600,00	0,00	3.074.600,00	0,00
4		Contributi per terreni classificati "Prati"	17.100,00	800,00	17.900,00	17.900,00	0,00	17.900,00	0,00
5		Contributi per terreni classificati "Orti"	0,00	0,00	0,00	0,00	0,00	0,00	0,00
6		Recupero canoni irrigui annualità precedenti	49.200,00	14.900,00	64.100,00	64.100,00	0,00	64.100,00	0,00
7		Recupero rata mutuo per quote lavori ex CBPF	144.600,00	0,00	144.600,00	144.600,00	0,00	144.600,00	0,00
11		Canone di contribuenza generale ed idraulica	4.291.000,00	9.000,00	4.300.000,00	3.389.137,91	910.862,09	4.300.000,00	0,00
12		Rimborso oneri per esazione contributi e gestione cartelle	235.700,00	1.600,00	237.300,00	237.300,00	0,00	237.300,00	0,00
5		CONTRIBUTI DA UTENZE DIVERSE							
1		Cessione diritti di forza motrice su canali consortili	735.000,00	65.000,00	800.000,00	221.566,63	548.000,00	769.566,63	-30.433,37
2		Canoni per utilizzo di beni demaniali	564.500,00	42.000,00	606.500,00	536.230,38	70.269,62	606.500,00	0,00
3		Contributi per uso ali piovane	47.400,00	-4.300,00	43.100,00	0,00	42.417,14	42.417,14	-682,86
4		Contributi per irrigazione straordinaria	98.600,00	21.400,00	120.000,00	0,00	119.022,20	119.022,20	-977,80
		<b>TOTALE CATEGORIA 2</b>	<b>10.421.800,00</b>	<b>146.800,00</b>	<b>10.568.600,00</b>	<b>8.845.934,92</b>	<b>1.690.571,05</b>	<b>10.536.505,97</b>	<b>-32.094,03</b>
		<b>CATEGORIA 3 - RECUPERI ED ENTRATE DIVERSE</b>							
6		DIRITTI CATASTALI	10.000,00	4.000,00	14.000,00	14.000,00	0,00	14.000,00	0,00
7		PROVENTI PER CONCORSO E RIMBORSO SPESE	1.005.000,00	39.000,00	1.044.000,00	0,00	1.044.000,00	1.044.000,00	0,00

Cap.	Art.	Descrizione	BILANCIO DI PREVISIONE			Somme riscosse	Da incassare	Totale somme accertate	Differenze in + o in -
			Previsione iniziale	Variazioni	Previsione definitiva				
8		CONTRAVVENZIONI ED AMMENDE	1.000,00	0,00	1.000,00	0,00	0,00	0,00	-1.000,00
9		RIMBORSI E RECUPERI RELATIVI AL PERSONALE		0,00					
	1	Rimborsi da Enti previd.ed assicurativi per malattie ed infortuni	10.000,00	-5.000,00	5.000,00	0,00	0,00	0,00	-5.000,00
	2	Recupero oneri diretti ed indiretti per permessi retribuiti	2.000,00	0,00	2.000,00	131,86	972,74	1.104,60	-895,40
	3	Recupero oneri diretti ed indiretti per collaborazioni amministrative e tecniche	632.000,00	-295.000,00	337.000,00	196.260,60	134.054,73	330.315,33	-6.684,67
10		ENTRATE E RIMBORSI VARI							
	1	Quota intromissioni consorziati	10.100,00	-5.000,00	5.100,00	0,00	4.313,80	4.313,80	-786,20
	2	Quota estromissioni consorziati	2.400,00	0,00	2.400,00	0,00	556,99	556,99	-1.843,01
	3	Da utenti e consorziati per rimborso spese contrattuali e di sopralluogo	10.000,00	0,00	10.000,00	8.342,23	0,00	8.342,23	-1.657,77
	4	Da consorziati ed assicurazioni per danneggiamenti a manufatti ed opere consortili	11.000,00	0,00	11.000,00	9.268,54	0,00	9.268,54	-1.731,46
	5	Da consorziati per cessione di materiali e noli mezzi consortili	5.000,00	0,00	5.000,00	1.404,00	0,00	1.404,00	-3.596,00
	6	Da utenti,consorziati ed amministrazioni pubbliche per manutenzione canali ed opere consortili	570.000,00	-152.000,00	418.000,00	138.475,01	289.973,99	428.449,00	10.449,00
	7	Entrate varie	13.000,00	37.000,00	50.000,00	46.329,46	1.621,17	47.950,63	-2.049,37
	8	Rimborso da altri Enti per personale comandato	8.000,00	11.000,00	19.000,00	15.088,30	0,00	15.088,30	-3.911,70
<b>TOTALE CATEGORIA 3</b>			<b>2.289.500,00</b>	<b>-366.000,00</b>	<b>1.923.500,00</b>	<b>429.300,00</b>	<b>1.475.493,42</b>	<b>1.904.793,42</b>	<b>-18.706,58</b>
<b>CATEGORIA 4 - RECUPERO SPESE GENERALI ED ONERI DI FINANZIAMENTO</b>									
11		ACCREDITO SPESE GENERALI E/O DI AMMINISTRAZIONE SU OPERE IN CONCESSIONE							
	1	Accredito spese generali e/o amministrazione opere in concessione	2.196.000,00	-446.000,00	1.750.000,00	1.189.117,55	476.882,45	1.666.000,00	-84.000,00
12		ACCREDITO ONERI DI FINANZIAMENTO SU OPERE IN CONCESSIONE	0,00	0,00	0,00	0,00	0,00	0,00	0,00
<b>TOTALE CATEGORIA 4</b>			<b>2.196.000,00</b>	<b>-446.000,00</b>	<b>1.750.000,00</b>	<b>1.189.117,55</b>	<b>476.882,45</b>	<b>1.666.000,00</b>	<b>-84.000,00</b>
<b>TOTALI ENTRATE CORRENTI</b>			<b>17.547.900,00</b>	<b>-477.400,00</b>	<b>17.070.500,00</b>	<b>12.541.142,74</b>	<b>4.404.108,42</b>	<b>16.945.251,16</b>	<b>-125.248,84</b>

Cap.	Art.	Descrizione	BILANCIO DI PREVISIONE			Somme riscosse	Da incassare	Totale somme accertate	Differenze in + o in -
			Previsione iniziale	Variazioni	Previsione definitiva				
<b>TITOLO 2 ENTRATE IN CONTO CAPITALE</b>									
<b>CATEGORIA 1 - IMMOBILIZZAZIONI MATERIALI ED IMMATERIALI</b>									
13		BENI IMMOBILI							
	1	Alienazione beni patrimoniali non strumentali	140.000,00	0,00	140.000,00	22.750,00	45.000,00	67.750,00	-72.250,00
14		BENI MOBILI							
	1	Entrate dalla proprietà per acquisto beni mobili	730.000,00	80.000,00	810.000,00	13.385,00	562.857,53	576.242,53	-233.757,47
15		IMMOBILIZZAZIONI IMMATERIALI	0,00	0,00	0,00	0,00	0,00	0,00	0,00
<b>TOTALE CATEGORIA 1</b>			<b>870.000,00</b>	<b>80.000,00</b>	<b>950.000,00</b>	<b>36.135,00</b>	<b>607.857,53</b>	<b>643.992,53</b>	<b>-306.007,47</b>
<b>CATEGORIA 2 - TITOLI E PARTECIPAZIONI</b>									
16		TITOLI	0,00	0,00	0,00	0,00	0,00	0,00	0,00
17		PARTECIPAZIONI PATRIMONIALI O AZIONARIE	0,00	0,00	0,00	0,00	0,00	0,00	0,00
18		ALTRI VALORI MOBILIARI							
	2	Polizza di capitalizzazione a premio uinco Capital UnipolSai	0,00	1.000.000,00	1.000.000,00	0,00	1.000.000,00	1.000.000,00	0,00
<b>TOTALE CATEGORIA 2</b>			<b>0,00</b>	<b>1.000.000,00</b>	<b>1.000.000,00</b>	<b>0,00</b>	<b>1.000.000,00</b>	<b>1.000.000,00</b>	<b>0,00</b>
<b>CATEGORIA 3 - ESECUZIONE OO.PP. IRRIGUE DI RICOSTITUZIONE AMBIENTALE IN CONCESSIONE E DELEGAZIONE INTERSOGETTIVA</b>									
19		CONCORSI E CONTRIBUTI PUBBLICI PER ESECUZIONE OPERE E LAVORI							
	268	Interventi di ristrutturazione impianti di sollevamento e di pompaggio, al fine di permetterne l'innovazione tecnologica per la valorizzazione colture di pregio e l'ottimizzazione delle risorse idriche - D.R.941 dd.19.03.2014	1.911.238,14	0,00	1.911.238,14	0,00	1.911.238,14	1.911.238,14	0,00
	1077	Trasformazione degli impianti irrigui da scorrimento ad aspersione, nel comune di Talmassons	1.274.000,00	0,00	1.274.000,00	1.274.000,00	0,00	1.274.000,00	0,00
	1078	Ammodernamento di opere pubbliche di irrigazione nel comprensorio Boscato, in comune di Grado	2.357.456,40	0,00	2.357.456,40	2.357.456,40	0,00	2.357.456,40	0,00
	1081	Realizzazione di un impianto irriguo per la razionalizzazione delle risorse idriche e la valorizzazione delle colture di pregio nella zona dei Colli Orientali del Friuli in comune di Manzano – 1° intervento.	800.000,00	0,00	800.000,00	800.000,00	0,00	800.000,00	0,00
20		QUOTA A CARICO DELLA PROPRIETA' PER ESECUZIONE OPERE E LAVORI							

Cap.	Art.	Descrizione	BILANCIO DI PREVISIONE			Somme riscosse	Da incassare	Totale somme accertate	Differenze in + o in -
			Previsione iniziale	Variazioni	Previsione definitiva				
268		Interventi di ristrutturazione impianti di sollevamento e di pompaggio, al fine di permetterne l'innovazione tecnologica per la valorizzazione colture di pregio e l'ottimizzazione delle risorse idriche - D.R.941 dd.19.03.2014	39.004,86	0,00	39.004,86	0,00	39.004,86	39.004,86	0,00
1077		Trasformazione degli impianti irrigui da scorrimento ad aspersione, nel comune di Talmassons	26.000,00	0,00	26.000,00	0,00	26.000,00	26.000,00	0,00
1078		Ammodernamento di opere pubbliche di irrigazione nel comprensorio Boscat, in comune di Grado	48.111,36	0,00	48.111,36	0,00	48.111,36	48.111,36	0,00
1081		Realizzazione di un impianto irriguo per la razionalizzazione delle risorse idriche e la valorizzazione delle colture di pregio nella zona dei Colli Orientali del Friuli in comune di Manzano – 1° intervento.	16.326,44	0,00	16.326,44	0,00	16.326,44	16.326,44	0,00
<b>TOTALE CATEGORIA 3</b>			<b>6.472.137,20</b>	<b>0,00</b>	<b>6.472.137,20</b>	<b>4.431.456,40</b>	<b>2.040.680,80</b>	<b>6.472.137,20</b>	<b>0,00</b>

**CATEGORIA 4 - ESECUZIONE OO.PP. DI DIFESA IDRAULICA E TUTELA DEL TERRITORIO IN CONCESSIONE E DELEGAZIONE INTERSOGETTIVA**

21		CONCORSI E CONTRIBUTI PUBBLICI PER ESECUZIONE OPERE E LAVORI							
1064		Interventi di sistemazione idraulica del reticolo minore in comune di Latisana, a salvaguardia del transito e della pubblica incolumità - D.R.809/PC/2016 dd.18.07.2016	350.000,00	0,00	350.000,00	0,00	350.000,00	350.000,00	0,00
1079		Ristrutturazione degli impianti idrovori posti entro il comprensorio consortile a presidio della sicurezza idraulica della bassa pianura friulana	665.000,00	0,00	665.000,00	665.000,00	0,00	665.000,00	0,00
1080		Adeguamento funzionale e normativo degli impianti idrovori posti entro il comprensorio consortile a presidio della sicurezza idraulica della bassa pianura friulana	635.000,00	0,00	635.000,00	635.000,00	0,00	635.000,00	0,00
1084		Gestione e manutenzione delle opere di sgrondo delle acque meteoriche nei Comuni di Pavia di Udine, Trivignano Udinese, Santa Maria La Longa, Palmanova e Visco - ANNO 2017/2018	410.000,00	0,00	410.000,00	61.500,00	348.500,00	410.000,00	0,00
1085		Interventi puntuali di manutenzione straordinaria sui corsi d'acqua di classe 2 e 4 ricadenti all'interno del comprensorio consortile - D.R.4009	0,00	100.000,00	100.000,00	0,00	100.000,00	100.000,00	0,00
1089		Progettazione dell'intervento denominato "Realizzazione del fosso Z.I.U. – torrente Brentana" - D.R.4011 dd.15.12.2017	0,00	200.000,00	200.000,00	0,00	200.000,00	200.000,00	0,00
1091		Progetto per la "Costruzione di nuova condotta di carico dell'impianto idrovoro di punta Tagliamento" per ridurre il pericolo di allagamento del	0,00	100.000,00	100.000,00	0,00	100.000,00	100.000,00	0,00
1096		Progettazione dell'intervento di escavo finalizzato a ripristinare il deflusso idrico e la vivificazione dell'ambito prospiciente l'arenile di	0,00	100.000,00	100.000,00	0,00	100.000,00	100.000,00	0,00
1097		Interventi puntuali di manutenzione straordinaria sui corsi d'acqua di classe 2 e 4 ricadenti all'interno del comprensorio consortile - D.R.3825	0,00	90.000,00	90.000,00	0,00	90.000,00	90.000,00	0,00

Cap.	Art.	Descrizione	BILANCIO DI PREVISIONE			Somme riscosse	Da incassare	Totale somme accertate	Differenze in + o in -
			Previsione iniziale	Variazioni	Previsione definitiva				
	1099	Progettazione dei "Lavori di manutenzione straordinaria del rio Rivolo" - D.R.3287 dd.12.12.2017	0,00	40.000,00	40.000,00	0,00	40.000,00	40.000,00	0,00
	1100	Intervento di sistemazione della sponda destra della Roggia di Udine in Via della Roggia in Comune di Tavagnacco - D.R.3828 dd.12.12.2017	0,00	80.000,00	80.000,00	0,00	80.000,00	80.000,00	0,00
	1101	Manutenzione del canale derivatore da via Bozzatta a località Isola Morosini lungo la S.P. 2 Cadolina in comune di Fiumicello - D.R.3831	0,00	63.547,87	63.547,87	0,00	63.547,87	63.547,87	0,00
	1107	Attività dirette all'avviamento e gestione delle attività connesse al redigendo Contratto di Rio del Roiello di Pradamano - D.R.986	0,00	10.000,00	10.000,00	9.000,00	1.000,00	10.000,00	0,00
	1123	Gestione e manutenzione canale scolmatore dal torrente Corno al Fiume Tagliamento nei Comuni di Rive d'Arcano e San Daniele del	0,00	80.000,00	80.000,00	16.000,00	64.000,00	80.000,00	0,00
	1126	Gestione e manutenzione del bacino di laminazione delle piene del Rio Rivolo in Comune di Buttrio - D.R.4571 dd.28.11.2018	0,00	150.000,00	150.000,00	30.000,00	120.000,00	150.000,00	0,00
22		QUOTA A CARICO DELLA PROPRIETA' PER ESECUZIONE OPERE E LAVORI							
	1079	Ristrutturazione degli impianti idrovori posti entro il comprensorio consortile a presidio della sicurezza idraulica della bassa pianura friulana	35.000,00	0,00	35.000,00	0,00	35.000,00	35.000,00	0,00
	1080	Adeguamento funzionale e normativo degli impianti idrovori posti entro il comprensorio consortile a presidio della sicurezza idraulica della bassa pianura friulana	33.421,06	0,00	33.421,06	0,00	33.421,06	33.421,06	0,00
<b>TOTALE CATEGORIA 4</b>			<b>2.128.421,06</b>	<b>1.013.547,87</b>	<b>3.141.968,93</b>	<b>1.416.500,00</b>	<b>1.725.468,93</b>	<b>3.141.968,93</b>	<b>0,00</b>

**CATEGORIA 5 - ESECUZIONE OO.PP. DI MANUTENZIONE E MIGLIORAMENTO DEL PATRIMONIO CONSORZIALE IN CONCESSIONE E DELEGAZIONE INTERSOGETTIVA**

23		CONCORSI E CONTRIBUTI PUBBLICI PER ESECUZIONE OPERE E LAVORI							
	1068	Interventi di manutenzione degli impianti e delle reti di distribuzione irrigua nella zona operativa di Grions	470.400,00	0,00	470.400,00	470.400,00	0,00	470.400,00	0,00
	1069	Interventi di manutenzione degli impianti e delle reti di distribuzione irrigua nella zona operativa di Mortegliano	396.900,00	0,00	396.900,00	396.900,00	0,00	396.900,00	0,00
	1070	Interventi di manutenzione degli impianti, delle reti di distribuzione irrigua e opere di sistemazione idraulico agraria nella zona operativa di	338.100,00	0,00	338.100,00	338.100,00	0,00	338.100,00	0,00
	1071	Interventi per espurgo e sfalco canali adduttori principali, secondari, terziari, rogge ed impianti delle opere di presa	406.700,00	0,00	406.700,00	406.700,00	0,00	406.700,00	0,00
	1072	Interventi di manutenzione degli impianti e delle reti di distribuzione irrigua nella zona superiore asciutta	147.000,00	0,00	147.000,00	147.000,00	0,00	147.000,00	0,00
	1073	Sfalco di canali, decespugliamento di scarpate e banchine di canali ed argini della bassa pianura – Settore operativo di Aquileia	362.600,00	0,00	362.600,00	362.600,00	0,00	362.600,00	0,00

Cap.	Art.	Descrizione	BILANCIO DI PREVISIONE			Somme riscosse	Da incassare	Totale somme accertate	Differenze in + o in -
			Previsione iniziale	Variazioni	Previsione definitiva				
	1074	Sfalcio di canali, decespugliamento di scarpate e banchine di canali ed argini della bassa pianura – Settore operativo di San Giorgio di Nogaro	313.600,00	0,00	313.600,00	313.600,00	0,00	313.600,00	0,00
	1075	Sfalcio di canali, decespugliamento di scarpate e banchine di canali ed argini della bassa pianura – Settore operativo di Latisana	259.700,00	0,00	259.700,00	259.700,00	0,00	259.700,00	0,00
	1076	Manutenzione impianti idrovori, sistemi di irrigazione e manufatti idraulici consorziali	225.000,00	0,00	225.000,00	225.000,00	0,00	225.000,00	0,00
24		QUOTA A CARICO DELLA PROPRIETA' PER ESECUZIONE OPERE E LAVORI							
	1068	Interventi di manutenzione degli impianti e delle reti di distribuzione irrigua nella zona operativa di Grions	9.600,00	0,00	9.600,00	0,00	9.600,00	9.600,00	0,00
	1069	Interventi di manutenzione degli impianti e delle reti di distribuzione irrigua nella zona operativa di Mortegliano	8.100,00	0,00	8.100,00	0,00	8.100,00	8.100,00	0,00
	1070	Interventi di manutenzione degli impianti, delle reti di distribuzione irrigua e opere di sistemazione idraulico agraria nella zona operativa di	6.900,00	0,00	6.900,00	0,00	6.900,00	6.900,00	0,00
	1071	Interventi per espurgo e sfalcio canali adduttori principali, secondari, terziari, rogge ed impianti delle opere di presa	8.300,00	0,00	8.300,00	0,00	8.300,00	8.300,00	0,00
	1072	Interventi di manutenzione degli impianti e delle reti di distribuzione irrigua nella zona superiore asciutta	3.000,00	0,00	3.000,00	0,00	3.000,00	3.000,00	0,00
	1073	Sfalcio di canali, decespugliamento di scarpate e banchine di canali ed argini della bassa pianura – Settore operativo di Aquileia	7.400,00	0,00	7.400,00	0,00	7.400,00	7.400,00	0,00
	1074	Sfalcio di canali, decespugliamento di scarpate e banchine di canali ed argini della bassa pianura – Settore operativo di San Giorgio di Nogaro	6.400,00	0,00	6.400,00	0,00	6.400,00	6.400,00	0,00
	1075	Sfalcio di canali, decespugliamento di scarpate e banchine di canali ed argini della bassa pianura – Settore operativo di Latisana	5.300,00	0,00	5.300,00	0,00	5.300,00	5.300,00	0,00
	1076	Manutenzione impianti idrovori, sistemi di irrigazione e manufatti idraulici consorziali	4.591,84	0,00	4.591,84	0,00	4.591,84	4.591,84	0,00
<b>TOTALE CATEGORIA 5</b>			<b>2.979.591,84</b>	<b>0,00</b>	<b>2.979.591,84</b>	<b>2.920.000,00</b>	<b>59.591,84</b>	<b>2.979.591,84</b>	<b>0,00</b>

**CATEGORIA 6 - OPERAZIONI DI FINANZIAMENTO**

27		DEPOSITI							
	10	Conto di deposito libero Mediocredito F.V.G.	0,00	1.500.000,00	1.500.000,00	1.500.000,00	0,00	1.500.000,00	0,00
	11	Conto di deposito vincolato 12 mesi Cassa Rurale ed Artigiana del F.V.G.	0,00	1.500.000,00	1.500.000,00	1.500.000,00	0,00	1.500.000,00	0,00
	12	Conto italiano di deposito cedola crescente Banca Monte dei Paschi di Siena Spa	0,00	1.000.000,00	1.000.000,00	0,00	1.000.000,00	1.000.000,00	0,00
	13	Conto di deposito libero FriulOvest Banca di Credito Cooperativo	0,00	1.500.000,00	1.500.000,00	0,00	1.500.000,00	1.500.000,00	0,00
	14	Conto di deposito a tempo Banca Monte dei Paschi di Siena Spa	0,00	1.500.000,00	1.500.000,00	0,00	1.500.000,00	1.500.000,00	0,00

<b>TOTALE CATEGORIA 6</b>			<b>0,00</b>	<b>7.000.000,00</b>	<b>7.000.000,00</b>	<b>3.000.000,00</b>	<b>4.000.000,00</b>	<b>7.000.000,00</b>	<b>0,00</b>
---------------------------	--	--	-------------	---------------------	---------------------	---------------------	---------------------	---------------------	-------------

**CATEGORIA 7 - ATTIVITA' DIVERSE**

Cap.	Art.	Descrizione	BILANCIO DI PREVISIONE			Somme riscosse	Da incassare	Totale somme accertate	Differenze in + o in -
			Previsione iniziale	Variazioni	Previsione definitiva				
28		ATTIVITA' PROMOZIONALE E DI SVILUPPO	5.000,00	0,00	5.000,00	0,00	0,00	0,00	-5.000,00
30		STUDI, PROGETTAZIONI ED INTERVENTI DIVERSI	0,00	0,00	0,00	0,00	0,00	0,00	0,00
<b>TOTALE CATEGORIA 7</b>			5.000,00	0,00	5.000,00	0,00	0,00	0,00	-5.000,00
<b>TOTALI ENTRATE IN CONTO CAPITALE</b>			12.455.150,10	9.093.547,87	21.548.697,97	11.804.091,40	9.433.599,10	21.237.690,50	-311.007,47



Cap.	Art.	Descrizione	BILANCIO DI PREVISIONE			Somme riscosse	Da incassare	Totale somme accertate	Differenze in + o in -
			Previsione iniziale	Variazioni	Previsione definitiva				
<b>TITOLO 3 PARTITE COMPENSATIVE</b>									
<b>CATEGORIA 1 - PARTITE DI GIRO</b>									
31		DEPOSITI CAUZIONALI ED A GARANZIA							
	1	Cauzioni e garanzie in contanti	50.000,00	0,00	50.000,00	0,00	8.600,31	8.600,31	-41.399,69
	2	Cauzioni e garanzie in titoli	5.000,00	0,00	5.000,00	0,00	0,00	0,00	-5.000,00
32		ANTICIPAZIONI IN CONTO ECONOMATO	10.000,00	0,00	10.000,00	0,00	10.000,00	10.000,00	0,00
33		ANTICIPAZIONI E RESTITUZIONI C/TERZI							
	1	Canoni demaniali anticipati dagli utenti di forza motrice	350.000,00	0,00	350.000,00	197.993,05	14.808,51	212.801,56	-137.198,44
	2	Anticipazioni e restituzioni contributi previdenziali ed altri oneri al personale di campagna	1.000.000,00	0,00	1.000.000,00	761.705,93	0,00	761.705,93	-238.294,07
	12	Anticipazioni e restituzioni per trattenute sindacali	20.000,00	0,00	20.000,00	7.868,70	0,00	7.868,70	-12.131,30
	13	Anticipazioni e restituzioni per fondi integrativi ed assistenziali di categoria	70.000,00	0,00	70.000,00	28.492,65	0,00	28.492,65	-41.507,35
	14	Anticipazioni e restituzioni per cessione e pignoramento stipendi	20.000,00	0,00	20.000,00	18.440,31	0,00	18.440,31	-1.559,69
	15	Anticipazioni e restituzioni per prestiti ENPAIA al personale	10.000,00	0,00	10.000,00	0,00	0,00	0,00	-10.000,00
	21	Anticipazioni e restituzioni per lavori in concessione	10.000.000,00	0,00	10.000.000,00	7.406.097,48	51.496,00	7.457.593,48	-2.542.406,52
	31	Anticipazioni e restituzioni da canoni locativi per c/Regione FVG	5.000,00	0,00	5.000,00	3.628,50	1.371,50	5.000,00	0,00
	41	Anticipazioni e restituzioni per acquisizioni spese	3.000.000,00	0,00	3.000.000,00	84.556,82	15.886,18	100.443,00	-2.899.557,00
34		TRATTAMENTO DI FINE RAPPORTO E PENSIONI ENPAIA	900.000,00	0,00	900.000,00	612.481,54	4.392,36	616.873,90	-283.126,10
35		RITENUTE PER ONERI FISCALI							
	1	Ritenute erariali lavoro dipendente	1.800.000,00	0,00	1.800.000,00	1.251.508,68	300,03	1.251.808,71	-548.191,29
	2	Ritenute erariali lavoro autonomo	300.000,00	0,00	300.000,00	94.881,91	0,00	94.881,91	-205.118,09
	3	I.V.A. su fatturazioni	400.000,00	0,00	400.000,00	163.099,70	0,00	163.099,70	-236.900,30
36		RITENUTE PER CONTRIBUTI ASSICURATIVI E PREVIDENZIALI							
	1	Contributi previdenziali a carico lavoratori dipendenti	600.000,00	0,00	600.000,00	462.192,88	0,00	462.192,88	-137.807,12
	2	Contributi previdenziali ed assicurativi a carico lavoratori autonomi	50.000,00	0,00	50.000,00	8.180,59	0,00	8.180,59	-41.819,41
<b>TOTALE CATEGORIA 1</b>			<b>18.590.000,00</b>	<b>0,00</b>	<b>18.590.000,00</b>	<b>11.101.128,74</b>	<b>106.854,89</b>	<b>11.207.983,63</b>	<b>-7.382.016,37</b>
<b>TOTALI PARTITE COMPENSATIVE</b>			<b>18.590.000,00</b>	<b>0,00</b>	<b>18.590.000,00</b>	<b>11.101.128,74</b>	<b>106.854,89</b>	<b>11.207.983,63</b>	<b>-7.382.016,37</b>

Cap. Art.	Descrizione	BILANCIO DI PREVISIONE			Somme pagate	Da liquidare	Totale somme impegnate	Differenze in + o in -
		Previsione iniziale	Variazioni	Previsione definitiva				
<b>TITOLO 1</b>								
<b>SPESE CORRENTI</b>								
<b>CATEGORIA 1 - ONERI PATRIMONIALI</b>								
1	MANUTENZIONE SEDE ED IMMOBILI CONSORZIALI	99.000,00	-10.000,00	89.000,00	82.051,41	6.948,59	89.000,00	0,00
2	IMPOSTE E TASSE RELATIVE AL PATRIMONIO	88.000,00	-10.000,00	78.000,00	60.039,12	17.960,88	78.000,00	0,00
3	AMMORTAMENTO MUTUI							
1	Quota ammortamento a carico Ente per le opere 2007 di realizzazione e ammodernamento impianti irrigui	93.000,00	0,00	93.000,00	93.000,00	0,00	93.000,00	0,00
2	Quota ammortamento a carico Ente per le opere 2008 di realizzazione e ammodernamento impianti irrigui	36.113,00	0,00	36.113,00	36.113,00	0,00	36.113,00	0,00
3	Quota ammortamento a carico Ente per le spese di costruzione della Centrale di Pantianicco	64.662,52	0,00	64.662,52	64.662,52	0,00	64.662,52	0,00
4	Quota ammortamento a carico Ente per le spese di costruzione della Centrale di Pannellia	90.978,82	0,00	90.978,82	90.978,82	0,00	90.978,82	0,00
5	Quota ammortamento per l'estinzione anticipata del Mutuo OPI	221.433,18	-110.500,00	110.933,18	110.933,18	0,00	110.933,18	0,00
6	Quota ammortamento a carico Ente per le opere di ristrutturazione degli immobili consortili	24.210,17	0,00	24.210,17	24.210,17	0,00	24.210,17	0,00
8	Ammortamento spese per l'acquisto della centrale idroelettrica di Baldasseria Bassa	13.136,16	0,00	13.136,16	13.136,16	0,00	13.136,16	0,00
9	Quota ammortamento finanziamento FRIE per le spese di costruzione della Centrale di Pantianicco	134.000,00	0,00	134.000,00	67.135,91	66.830,25	133.966,16	-33,84
10	Quota ammortamento finanziamento FRIE per le spese di costruzione della Centrale di Pannellia	188.200,00	0,00	188.200,00	94.111,27	47.856,25	141.967,52	-46.232,48
11	Quota di compartecipazione del Comune di Sedegliano ai proventi della Centrale di Pannellia	70.500,00	0,00	70.500,00	561,70	69.938,30	70.500,00	0,00
12	Quota ammortamento finanziamento FRIE per le spese di costruzione della Centrale "Mulini sul Ledra" in Baldas.Bassa	62.200,00	0,00	62.200,00	31.146,33	31.019,67	62.166,00	-34,00
13	Quota ammortamento finanziamento FRIE per le spese di costruzione dell'impianto fotovoltaico di Mereto di Tomba	72.800,00	0,00	72.800,00	36.426,34	36.281,64	72.707,98	-92,02
14	Quota ammortamento a carico Ente per le spese di costruzione dell'impianto fotovoltaico di Mereto di Tomba	12.872,26	0,00	12.872,26	12.872,26	0,00	12.872,26	0,00
15	Quota ammortamento a carico Ente per il revamping della Centrale idroelettrica di Sclaunicco	12.660,95	2.600,00	15.260,95	15.260,95	0,00	15.260,95	0,00
18	Quota ammortamento finanziamento FRIE per le spese di costruzione di micro impianti fotovoltaici	35.400,00	0,00	35.400,00	17.683,62	17.618,30	35.301,92	-98,08
20	Quota ammortamento finanziamento FRIE per il revamping della Centrale idroelettrica di Sclaunicco	74.000,00	0,00	74.000,00	37.044,12	36.898,41	73.942,53	-57,47
21	Quota ammortamento a carico Ente per le opere di ripristino della condotta di alimentazione della centrale idroelettrica di Pannellia	65.410,26	0,00	65.410,26	65.410,26	0,00	65.410,26	0,00

Cap. Art.	Descrizione	BILANCIO DI PREVISIONE			Somme pagate	Da liquidare	Totale somme impegnate	Differenze in + o in -
		Previsione iniziale	Variazioni	Previsione definitiva				
23	Quota ammortamento mutui ex Consorzio di Bonifica Bassa Friulana	132.250,00	0,00	132.250,00	132.234,03	0,00	132.234,03	-15,97
24	Quota ammortamento a carico Ente per le spese di costruzione di micro impianti fotovoltaici	7.202,76	0,00	7.202,76	7.202,76	0,00	7.202,76	0,00
<b>TOTALE CATEGORIA 1</b>		<b>1.598.030,08</b>	<b>-127.900,00</b>	<b>1.470.130,08</b>	<b>1.092.213,93</b>	<b>331.352,29</b>	<b>1.423.566,22</b>	<b>-46.563,86</b>
<b>CATEGORIA 2 - FUNZIONAMENTO ORGANI STATUTARI</b>								
4	INDENNITA' DI CARICA E RIMBORSO SPESE AD AMMINISTRATORI E REVISORI DEI CONTI	140.000,00	0,00	140.000,00	111.443,90	23.164,11	134.608,01	-5.391,99
5	ONERI PREVIDENZIALI, ASSICURATIVI ED IRAP	25.000,00	0,00	25.000,00	21.319,12	3.531,37	24.850,49	-149,51
6	SPESE ED ONERI DERIVANTI DA PROCEDURE ED OPERAZIONI ELETTORALI	0,00	30.000,00	30.000,00	0,00	30.000,00	30.000,00	0,00
<b>TOTALE CATEGORIA 2</b>		<b>165.000,00</b>	<b>30.000,00</b>	<b>195.000,00</b>	<b>132.763,02</b>	<b>56.695,48</b>	<b>189.458,50</b>	<b>-5.541,50</b>
<b>CATEGORIA 3 - SPESE PERSONALE D'UFFICIO</b>								
7	TRATTAMENTO DI PENSIONE	9.500,00	-9.000,00	500,00	188,14	0,00	188,14	-311,86
8	RETRIBUZIONI ED EMOLUMENTI STRAORDINARI AL PERSONALE D'UFFICIO	2.161.500,00	-64.000,00	2.097.500,00	2.083.507,18	1.255,85	2.084.763,03	-12.736,97
9	EMOLUMENTI INCENTIVANTI E PREMI DI PRODUZIONE	290.500,00	0,00	290.500,00	105.000,00	184.920,78	289.920,78	-579,22
10	INDENNITA' DI TRASFERTA E RIMBORSI SPESE DI VIAGGIO AL PERSONALE D'UFFICIO	58.800,00	6.000,00	64.800,00	54.089,48	8.290,97	62.380,45	-2.419,55
11	ONERI PREVIDENZIALI ED ASSICURATIVI PER IL PERSONALE D'UFFICIO	610.500,00	-23.000,00	587.500,00	485.309,44	102.190,56	587.500,00	0,00
12	VERSAMENTO IRAP PERSONALE D'UFFICIO	190.200,00	-7.000,00	183.200,00	148.232,13	34.286,43	182.518,56	-681,44
13	FONDO DI PREVIDENZA PERSONALE IMPIEGATIZIO	75.300,00	-2.000,00	73.300,00	58.366,51	13.576,98	71.943,49	-1.356,51
14	ACCANTONAMENTO DEL TRATTAMENTO DI QUIESCENZA DEL PERSONALE IMPIEGATIZIO	180.800,00	-6.000,00	174.800,00	149.045,74	22.541,64	171.587,38	-3.212,62
15	SPESE CARBURANTI E PER MANUTENZIONE MEZZI DI TRASPORTO	45.000,00	0,00	45.000,00	17.759,76	27.240,24	45.000,00	0,00
<b>TOTALE CATEGORIA 3</b>		<b>3.622.100,00</b>	<b>-105.000,00</b>	<b>3.517.100,00</b>	<b>3.101.498,38</b>	<b>394.303,45</b>	<b>3.495.801,83</b>	<b>-21.298,17</b>
<b>CATEGORIA 4 - SPESE PER I SERVIZI GENERALI</b>								
16	AFFITTI REALI E FIGURATIVI	2.000,00	0,00	2.000,00	0,00	539,04	539,04	-1.460,96
17	GESTIONE E CONSERVAZIONE DEL CATASTO	23.000,00	-12.000,00	11.000,00	9.407,90	291,00	9.698,90	-1.301,10

Cap. Art.	Descrizione	BILANCIO DI PREVISIONE			Somme pagate	Da liquidare	Totale somme impegnate	Differenze in + o in -
		Previsione iniziale	Variazioni	Previsione definitiva				
18	CONSORZIALE SPESE POSTALI E DI SPEDIZIONE							
1	Spese per postali e spedizioni	25.000,00	0,00	25.000,00	13.964,87	9.864,39	23.829,26	-1.170,74
19	SPESE TELEFONICHE E DI CONNETTIVITA' TELEMATICA							
1	Spese per telefonia fissa	30.000,00	-5.500,00	24.500,00	24.306,46	0,00	24.306,46	-193,54
2	Spese per telefonia mobile	20.000,00	4.500,00	24.500,00	23.003,72	249,12	23.252,84	-1.247,16
3	Spese per connettività telematica	59.000,00	-15.000,00	44.000,00	40.539,48	2.719,12	43.258,60	-741,40
20	SPESE DI CANCELLERIA E DI MATERIALE DI CONSUMO	11.000,00	-1.000,00	10.000,00	6.864,25	2.321,90	9.186,15	-813,85
21	SPESE DI TIPOGRAFICA, MODULISTICA ED ELABORAZIONI GRAFICHE	8.000,00	3.000,00	11.000,00	4.923,31	4.686,74	9.610,05	-1.389,95
22	ABBONAMENTI A PUBBLICAZIONI TECNICO GIURIDICHE, A QUOTIDIANI ED ACQUISTO TESTI	2.000,00	0,00	2.000,00	444,92	0,00	444,92	-1.555,08
23	SPESE DI RAPPRESENTANZA E PER PUBBLICHE RELAZIONI	15.250,00	0,00	15.250,00	9.166,80	6.083,20	15.250,00	0,00
24	MANUTENZIONE E NOLEGGIO MOBILI E STRUMENTAZIONE DI UFFICIO	85.800,00	4.000,00	89.800,00	65.946,18	23.462,23	89.408,41	-391,59
25	PRESTAZIONI ESTERNE, LITI E VERTENZE, SERVIZI							
1	Incarichi professionali di natura amministrativa	194.000,00	5.000,00	199.000,00	108.922,73	90.077,27	199.000,00	0,00
2	Incarichi professionali per gestione stipendi e salari	58.500,00	1.500,00	60.000,00	49.697,72	10.091,80	59.789,52	-210,48
3	Indennità per i componenti dell'Organismo di Vigilanza ai sensi del D.Lgs	20.000,00	0,00	20.000,00	6.851,52	13.148,48	20.000,00	0,00
4	Fondo per attività dell'Organismo di Vigilanza ai sensi del D.Lgs. 231/01	5.000,00	0,00	5.000,00	0,00	5.000,00	5.000,00	0,00
5	Certificazione di qualità ISO	10.000,00	0,00	10.000,00	0,00	10.000,00	10.000,00	0,00
26	CONTRIBUTI ASSOCIATIVI E DI FUNZIONAMENTO	282.500,00	0,00	282.500,00	254.837,55	27.662,45	282.500,00	0,00
27	PULIZIA, CONSUMI ENERGETICI E DI RISCALDAMENTO PER LA SEDE ED UFFICI DISTACCATI							
1	Consumi energetici e di riscaldamento per la sede ed uffici distaccati	114.000,00	-22.000,00	92.000,00	45.374,31	29.236,17	74.610,48	-17.389,52
2	Spese per pulizia uffici	48.000,00	0,00	48.000,00	33.727,15	13.683,30	47.410,45	-589,55
28	SPESE PER SERVIZIO DI TESORERIA E DI ESAZIONE	247.000,00	0,00	247.000,00	244.186,35	2.813,65	247.000,00	0,00
29	SPESE PER PARTITE INESIGIBILI	5.000,00	56.800,60	61.800,60	27.818,55	33.982,05	61.800,60	0,00
30	ASSICURAZIONI SU R.C. E PER COPERTURE GENERALI	201.000,00	-15.000,00	186.000,00	129.896,89	48.603,11	178.500,00	-7.500,00
31	INTERESSI PASSIVI PER ESPOSIZIONI FINANZIARIE	2.000,00	0,00	2.000,00	2,75	0,00	2,75	-1.997,25
32	IMPOSTE E TASSE TRIBUTARIE	97.000,00	-10.000,00	87.000,00	59.109,57	25.699,18	84.808,75	-2.191,25
33	SPESE CASUALI	1.919,92	0,00	1.919,92	1.239,85	581,45	1.821,30	-98,62
<b>TOTALE CATEGORIA 4</b>		<b>1.566.969,92</b>	<b>-5.699,40</b>	<b>1.561.270,52</b>	<b>1.160.232,83</b>	<b>360.795,65</b>	<b>1.521.028,48</b>	<b>-40.242,04</b>
<b>CATEGORIA 5 - PRESTAZIONI PROFESSIONALI PER LAVORI IN DELEGAZIONE INTERSOGETTIVA</b>								
34	INCARICHI PROFESSIONALI PER LAVORI IN CONCESSIONE E DELEGAZIONE INTERSOGETTIVA	470.000,00	30.000,00	500.000,00	85.863,16	414.136,84	500.000,00	0,00
<b>TOTALE CATEGORIA 5</b>		<b>470.000,00</b>	<b>30.000,00</b>	<b>500.000,00</b>	<b>85.863,16</b>	<b>414.136,84</b>	<b>500.000,00</b>	<b>0,00</b>

Cap. Art.	Descrizione	BILANCIO DI PREVISIONE			Somme pagate	Da liquidare	Totale somme impegnate	Differenze in + o in -
		Previsione iniziale	Variazioni	Previsione definitiva				
<b>CATEGORIA 6 - SPESE PERSONALE DI CAMPAGNA</b>								
35	RETRIBUZIONI ED EMOLUMENTI STRAORDINARI AL PERSONALE DI CAMPAGNA							
1	Retribuzioni ed emolumenti straordinari al personale operaio fisso	1.800.000,00	18.000,00	1.818.000,00	1.787.359,68	2.969,44	1.790.329,12	-27.670,88
2	Retribuzioni ed emolumenti straordinari al personale operaio stagionale	400.000,00	38.000,00	438.000,00	437.203,52	0,00	437.203,52	-796,48
36	EMOLUMENTI INCENTIVANTI E PREMI DI PRODUZIONE	130.000,00	0,00	130.000,00	0,00	129.832,36	129.832,36	-167,64
37	INDENNITA' DI TRASFERTA E RIMBORSI SPESE AL PERSONALE DI CAMPAGNA	89.000,00	8.000,00	97.000,00	82.492,55	10.123,15	92.615,70	-4.384,30
38	ONERI PREVIDENZIALI ED ASSICURATIVI PER IL PERSONALE DI CAMPAGNA							
1	Oneri previdenziali ed assicurativi per il personale operaio fisso	656.000,00	-6.000,00	650.000,00	524.520,25	109.552,64	634.072,89	-15.927,11
2	Oneri previdenziali ed assicurativi per il personale operaio avventizio	132.500,00	21.000,00	153.500,00	144.429,78	6.384,11	150.813,89	-2.686,11
39	VERSAMENTO IRAP PERSONALE DI CAMPAGNA	187.300,00	4.000,00	191.300,00	160.053,80	27.696,27	187.750,07	-3.549,93
40	FONDO DI PREVIDENZA PERSONALE DI CAMPAGNA	39.500,00	0,00	39.500,00	3.292,85	36.207,15	39.500,00	0,00
41	ACCANTONAMENTO DEL TRATTAMENTO DI QUIESCENZA AL PERSONALE DI CAMPAGNA	167.500,00	0,00	167.500,00	146.443,99	20.243,64	166.687,63	-812,37
42	SPESE CARBURANTI E PER MANUTENZIONE MEZZI DI TRASPORTO	207.000,00	-10.000,00	197.000,00	133.315,79	63.684,21	197.000,00	0,00
<b>TOTALE CATEGORIA 6</b>		<b>3.808.800,00</b>	<b>73.000,00</b>	<b>3.881.800,00</b>	<b>3.419.112,21</b>	<b>406.692,97</b>	<b>3.825.805,18</b>	<b>-55.994,82</b>
<b>CATEGORIA 7 - MANUTENZIONE ED ESERCIZIO OPERE CONSORTILI</b>								
43	SPESE PER L'ENERGIA ELETTRICA	4.750.000,00	-375.000,00	4.375.000,00	3.879.909,98	495.090,02	4.375.000,00	0,00
44	MANUTENZIONE ED ESERCIZIO DELLE OPERE CONSORTILI							
1	Manutenzione ed esercizio impianti irrigui ed altre opere consortili	370.000,00	10.000,00	380.000,00	184.832,45	195.167,55	380.000,00	0,00
2	Oneri per nolo mezzi meccanici	109.500,00	-15.000,00	94.500,00	61.314,14	33.185,86	94.500,00	0,00
3	Canoni dovuti all'Ente Tutela Pesca	30.000,00	5.000,00	35.000,00	2.597,32	29.913,82	32.511,14	-2.488,86
4	Sistema di telecontrollo	45.000,00	0,00	45.000,00	13.464,93	30.315,00	43.779,93	-1.220,07
5	Oneri per smaltimento rifiuti in discarica	130.000,00	0,00	130.000,00	74.996,34	55.003,66	130.000,00	0,00
6	Oneri per il rinnovo della grande derivazione	10.000,00	0,00	10.000,00	0,00	10.000,00	10.000,00	0,00
7	Canoni demaniali ed oneri di derivazione	106.000,00	3.000,00	109.000,00	102.107,27	6.892,73	109.000,00	0,00
8	Canoni per attraversamenti	22.000,00	1.000,00	23.000,00	10.502,39	12.497,61	23.000,00	0,00

Cap. Art.	Descrizione	BILANCIO DI PREVISIONE			Somme pagate	Da liquidare	Totale somme impegnate	Differenze in + o in -
		Previsione iniziale	Variazioni	Previsione definitiva				
11	Interventi di manutenzione straordinaria sugli impianti irrigui e sulle altre opere consortili	33.000,00	-15.000,00	18.000,00	0,00	18.000,00	18.000,00	0,00
12	Manutenzione ordinaria degli impianti di produzione elettrica	30.000,00	0,00	30.000,00	13.602,07	13.832,22	27.434,29	-2.565,71
14	Servizi di sorveglianza	31.500,00	0,00	31.500,00	20.775,83	10.724,17	31.500,00	0,00
45	SPESE PER LA PREVENZIONE E LA SICUREZZA	85.000,00	50.000,00	135.000,00	26.029,47	108.970,53	135.000,00	0,00
46	MAGGIORI SPESE PER LAVORI IN CONCESSIONE E DELEGAZIONE INTERSOGETTIVA	60.000,00	0,00	60.000,00	0,00	60.000,00	60.000,00	0,00
47	ESERCIZIO E MANUTENZIONE MACCHINE OPERATRICI	470.000,00	0,00	470.000,00	257.366,21	212.633,79	470.000,00	0,00
48	RICOSTITUZIONE IMPIANTI MECCANICI	5.000,00	15.000,00	20.000,00	0,00	20.000,00	20.000,00	0,00
<b>TOTALE CATEGORIA 7</b>		<b>6.287.000,00</b>	<b>-321.000,00</b>	<b>5.966.000,00</b>	<b>4.647.498,40</b>	<b>1.312.226,96</b>	<b>5.959.725,36</b>	<b>-6.274,64</b>
<b>CATEGORIA 8 - RISERVA</b>								
49	FONDO DI RISERVA							
1	Disponibilità finanziarie per piano generale di bonifica e di tutela del territorio rurale	0,00	0,00	0,00	0,00	0,00	0,00	0,00
2	Fondo di riserva per i crediti inesigibili	30.000,00	-30.000,00	0,00	0,00	0,00	0,00	0,00
<b>TOTALE CATEGORIA 8</b>		<b>30.000,00</b>	<b>-30.000,00</b>	<b>0,00</b>	<b>0,00</b>	<b>0,00</b>	<b>0,00</b>	<b>0,00</b>
<b>TOTALI SPESE CORRENTI</b>		<b>17.547.900,00</b>	<b>-456.599,40</b>	<b>17.091.300,60</b>	<b>13.639.181,93</b>	<b>3.276.203,64</b>	<b>16.915.385,57</b>	<b>-175.915,03</b>

Cap. Art.	Descrizione	BILANCIO DI PREVISIONE			Somme pagate	Da liquidare	Totale somme impegnate	Differenze in + o in -
		Previsione iniziale	Variazioni	Previsione definitiva				
<b>TITOLO 2 SPESE IN CONTO CAPITALE</b>								
<b>CATEGORIA 1 - ACQUISTO DI BENI</b>								
50	BENI IMMOBILI							
4	Spese di manutenzione straordinaria sede consortile	80.000,00	0,00	80.000,00	5.500,00	2.250,00	7.750,00	-72.250,00
5	Spese di manutenzione immobili consortili	60.000,00	0,00	60.000,00	0,00	60.000,00	60.000,00	0,00
51	BENI MOBILI							
1	Spese di acquisto mobili ed arredi per la sede ed uffici consortili	10.000,00	0,00	10.000,00	3.056,77	0,00	3.056,77	-6.943,23
2	Spese di ammodernamento strutture informatiche	80.000,00	0,00	80.000,00	30.495,45	33.748,41	64.243,86	-15.756,14
3	Spese di acquisto beni patrimoniali per l'attività di campagna	500.000,00	80.000,00	580.000,00	289.178,39	179.763,51	468.941,90	-111.058,10
4	Spese di acquisto beni patrimoniali da entrate straordinarie	100.000,00	0,00	100.000,00	0,00	0,00	0,00	-100.000,00
5	Spese di acquisto beni patrimoniali	40.000,00	0,00	40.000,00	0,00	40.000,00	40.000,00	0,00
52	IMMOBILIZZAZIONI IMMATERIALI	0,00	0,00	0,00	0,00	0,00	0,00	0,00
<b>TOTALE CATEGORIA 1</b>		<b>870.000,00</b>	<b>80.000,00</b>	<b>950.000,00</b>	<b>328.230,61</b>	<b>315.761,92</b>	<b>643.992,53</b>	<b>-306.007,47</b>
<b>CATEGORIA 2 - TITOLI E PARTECIPAZIONI</b>								
53	TITOLI	0,00	0,00	0,00	0,00	0,00	0,00	0,00
55	ALTRI VALORI MOBILIARI							
2	Polizza di capitalizzazione a premio unico Capital UnipolSai	0,00	1.000.000,00	1.000.000,00	1.000.000,00	0,00	1.000.000,00	0,00
<b>TOTALE CATEGORIA 2</b>		<b>0,00</b>	<b>1.000.000,00</b>	<b>1.000.000,00</b>	<b>1.000.000,00</b>	<b>0,00</b>	<b>1.000.000,00</b>	<b>0,00</b>
<b>CATEGORIA 3 - ESECUZIONE OO.PP. IRRIGUE DI RICOSTITUZIONE AMBIENTALE IN CONCESSIONE E DELEGAZIONE INTERSOGETTIVA</b>								
56	ESECUZIONE OPERE E LAVORI IN APPALTO ED ECONOMIA							
268	Interventi di ristrutturazione impianti di sollevamento e di pompaggio, al fine di permetterne l'innovazione tecnologica per la valorizzazione colture di pregio e l'ottimizzazione delle risorse idriche - D.R.941 dd.19.03.2014	1.745.243,00	0,00	1.745.243,00	0,00	1.745.243,00	1.745.243,00	0,00
1077	Trasformazione degli impianti irrigui da scorrimento ad aspersione, nel comune di Talmassons	1.073.100,00	0,00	1.073.100,00	0,00	1.073.100,00	1.073.100,00	0,00
1078	Ammodernamento di opere pubbliche di irrigazione nel comprensorio Boscat, in comune di Grado	2.100.367,76	0,00	2.100.367,76	0,00	2.100.367,76	2.100.367,76	0,00
1081	Realizzazione di un impianto irriguo per la razionalizzazione delle risorse idriche e la valorizzazione delle colture di pregio nella zona dei Colli Orientali del Friuli in comune di Manzano – 1° intervento.	634.011,37	0,00	634.011,37	0,00	634.011,37	634.011,37	0,00
57	ESPROPRIAZIONI, SERVITU' ED INDENNIZZI							

Cap. Art.	Descrizione	BILANCIO DI PREVISIONE			Somme pagate	Da liquidare	Totale somme impegnate	Differenze in + o in -
		Previsione iniziale	Variazioni	Previsione definitiva				
1077	Trasformazione degli impianti irrigui da scorrimento ad aspersione, nel comune di Talmassons	55.000,00	0,00	55.000,00	0,00	55.000,00	55.000,00	0,00
1078	Ammodernamento di opere pubbliche di irrigazione nel comprensorio Boscat, in comune di Grado	30.000,00	0,00	30.000,00	0,00	30.000,00	30.000,00	0,00
1081	Realizzazione di un impianto irriguo per la razionalizzazione delle risorse idriche e la valorizzazione delle colture di pregio nella zona dei Colli Orientali del Friuli in comune di Manzano – 1° intervento.	73.031,50	0,00	73.031,50	0,00	73.031,50	73.031,50	0,00
58	<b>SPESE GENERALI E/O DI AMMINISTRAZIONE</b>							
268	Interventi di ristrutturazione impianti di sollevamento e di pompaggio, al fine di permetterne l'innovazione tecnologica per la valorizzazione colture di pregio e l'ottimizzazione delle risorse idriche - D.R.941 dd.19.03.2014	205.000,00	0,00	205.000,00	38.950,00	166.050,00	205.000,00	0,00
1077	Trasformazione degli impianti irrigui da scorrimento ad aspersione, nel comune di Talmassons	171.900,00	0,00	171.900,00	2.664,00	169.236,00	171.900,00	0,00
1078	Ammodernamento di opere pubbliche di irrigazione nel comprensorio Boscat, in comune di Grado	275.200,00	0,00	275.200,00	4.540,00	270.660,00	275.200,00	0,00
1081	Realizzazione di un impianto irriguo per la razionalizzazione delle risorse idriche e la valorizzazione delle colture di pregio nella zona dei Colli Orientali del Friuli in comune di Manzano – 1° intervento.	109.283,57	0,00	109.283,57	6.229,00	103.054,57	109.283,57	0,00
<b>TOTALE CATEGORIA 3</b>		<b>6.472.137,20</b>	<b>0,00</b>	<b>6.472.137,20</b>	<b>52.383,00</b>	<b>6.419.754,20</b>	<b>6.472.137,20</b>	<b>0,00</b>

**CATEGORIA 4 - ESECUZIONE OO.PP. DI DIFESA  
IDRAULICA E TUTELA DEL TERRITORIO IN  
CONCESSIONE E DELEGAZIONE INTERSOGETTIVA**

60	<b>ESECUZIONE OPERE E LAVORI IN APPALTO ED ECONOMIA</b>							
1064	Interventi di sistemazione idraulica del reticolo minore in comune di Latisana, a salvaguardia del transito e della pubblica incolumità - D.R.809/PC/2016 dd.18.07.2016	313.152,50	-11.702,06	301.450,44	0,00	301.450,44	301.450,44	0,00
1079	Ristrutturazione degli impianti idrovori posti entro il comprensorio consortile a presidio della sicurezza idraulica della bassa pianura friulana	610.700,00	0,00	610.700,00	0,00	610.700,00	610.700,00	0,00
1080	Adeguamento funzionale e normativo degli impianti idrovori posti entro il comprensorio consortile a presidio della sicurezza idraulica della bassa pianura friulana	580.371,06	0,00	580.371,06	0,00	580.371,06	580.371,06	0,00
1084	Gestione e manutenzione delle opere di sgrondo delle acque meteoriche nei Comuni di Pavia di Udine, Trivignano Udinese, Santa Maria La Longa, Palmanova e Visco - ANNO 2017/2018	358.340,03	9,08	358.349,11	208.149,40	150.199,71	358.349,11	0,00



Cap. Art.	Descrizione	BILANCIO DI PREVISIONE			Somme pagate	Da liquidare	Totale somme impegnate	Differenze in + o in -
		Previsione iniziale	Variazioni	Previsione definitiva				
1085	Interventi puntuali di manutenzione straordinaria sui corsi d'acqua di classe 2 e 4 ricadenti all'interno del comprensorio consortile - D.R.4009 dd.15.12.2017	0,00	86.500,00	86.500,00	30.500,00	56.000,00	86.500,00	0,00
1089	Progettazione dell'intervento denominato "Realizzazione del fosso Z.I.U. – torrente Brentana" - D.R.4011 dd.15.12.2017	0,00	200.000,00	200.000,00	0,00	200.000,00	200.000,00	0,00
1091	Progetto per la "Costruzione di nuova condotta di carico dell'impianto idrovoro di punta Tagliamento" per ridurre il pericolo di allagamento del centro abitato di Lignano Sabbiadoro -D.R.4013 dd.15.12.2017	0,00	100.000,00	100.000,00	0,00	100.000,00	100.000,00	0,00
1096	Progettazione dell'intervento di escavo finalizzato a ripristinare il deflusso idrico e la vivificazione dell'ambito prospiciente l'arenile di Grado Pineta, in Comune di Grado - D.R.9969 dd.12.12.2017	0,00	100.000,00	100.000,00	0,00	100.000,00	100.000,00	0,00
1097	Interventi puntuali di manutenzione straordinaria sui corsi d'acqua di classe 2 e 4 ricadenti all'interno del comprensorio consortile - D.R.3825 dd.12.12.2017	0,00	77.940,00	77.940,00	9.530,00	68.410,00	77.940,00	0,00
1099	Progettazione dei "Lavori di manutenzione straordinaria del rio Rivolo" - D.R.3287 dd.12.12.2017	0,00	40.000,00	40.000,00	4.716,32	35.283,68	40.000,00	0,00
1100	Intervento di sistemazione della sponda destra della Roggia di Udine in Via della Roggia in Comune di Tavagnacco - D.R.3828 dd.12.12.2017	0,00	68.808,00	68.808,00	0,00	68.808,00	68.808,00	0,00
1101	Manutenzione del canale derivatore da via Bozzatta a località Isola Morosini lungo la S.P. 2 Cadolina in comune di Fiumicello - D.R.3831 dd.12.12.2017	0,00	55.135,53	55.135,53	0,00	55.135,53	55.135,53	0,00
1107	Attività dirette all'avviamento e gestione delle attività connesse al redigendo Contratto di Rio del Roiello di Pradamano - D.R.986 dd.28.02.2018	0,00	10.000,00	10.000,00	0,00	10.000,00	10.000,00	0,00
1123	Gestione e manutenzione canale scolmatore dal torrente Corno al Fiume Tagliamento nei Comuni di Rive d'Arcano e San Daniele del Friuli - D.R.3857 dd.23.10.2018	0,00	69.380,00	69.380,00	0,00	69.380,00	69.380,00	0,00
1126	Gestione e manutenzione del bacino di laminazione delle piene del Rio Rivolo in Comune di Buttrio - D.R.4571 dd.28.11.2018	0,00	130.308,00	130.308,00	0,00	130.308,00	130.308,00	0,00
61	ESPROPRIAZIONI, SERVITU' ED INDENNIZZI							
1084	Gestione e manutenzione delle opere di sgrondo delle acque meteoriche nei Comuni di Pavia di Udine, Trivignano Udinese, Santa Maria La Longa, Palmanova e Visco - ANNO 2017/2018	3.000,00	0,00	3.000,00	1.105,00	1.895,00	3.000,00	0,00
62	SPESE GENERALI E/O DI AMMINISTRAZIONE							
1064	Interventi di sistemazione idraulica del reticolo minore in comune di Latisana, a salvaguardia del transito e della pubblica incolumità - D.R.809/PC/2016 dd.18.07.2016	36.847,50	11.702,06	48.549,56	21.361,00	27.188,56	48.549,56	0,00
1079	Ristrutturazione degli impianti idrovori posti entro il comprensorio consortile a presidio della sicurezza idraulica della bassa pianura friulana	89.300,00	0,00	89.300,00	0,00	89.300,00	89.300,00	0,00

Cap. Art.	Descrizione	BILANCIO DI PREVISIONE			Somme pagate	Da liquidare	Totale somme impegnate	Differenze in + o in -
		Previsione iniziale	Variazioni	Previsione definitiva				
1080	Adeguamento funzionale e normativo degli impianti idrovori posti entro il comprensorio consortile a presidio della sicurezza idraulica della bassa pianura friulana	88.050,00	0,00	88.050,00	0,00	88.050,00	88.050,00	0,00
1084	Gestione e manutenzione delle opere di sgrondo delle acque	48.659,97	-9,08	48.650,89	21.254,00	27.396,89	48.650,89	0,00
1085	Interventi puntuali di manutenzione straordinaria sui corsi d'acqua di classe 2 e 4 ricadenti all'interno del comprensorio consortile - D.R.4009 dd.15.12.2017	0,00	13.500,00	13.500,00	10.530,00	2.970,00	13.500,00	0,00
1097	Interventi puntuali di manutenzione straordinaria sui corsi d'acqua di classe 2 e 4 ricadenti all'interno del comprensorio consortile - D.R.3825 dd.12.12.2017	0,00	12.060,00	12.060,00	7.139,00	4.921,00	12.060,00	0,00
1100	Intervento di sistemazione della sponda destra della Roggia di Udine in Via della Roggia in Comune di Tavagnacco - D.R.3828 dd.12.12.2017	0,00	11.192,00	11.192,00	5.260,00	5.932,00	11.192,00	0,00
1101	Manutenzione del canale derivatore da via Bozzatta a località Isola Morosini lungo la S.P. 2 Cadorlina in comune di Fiumicello - D.R.3831 dd.12.12.2017	0,00	8.412,34	8.412,34	0,00	8.412,34	8.412,34	0,00
1123	Gestione e manutenzione canale scolmatore dal torrente Corno al Fiume Tagliamento nei Comuni di Rive d'Arcano e San Daniele del Friuli - D.R.3857 dd.23.10.2018	0,00	10.620,00	10.620,00	0,00	10.620,00	10.620,00	0,00
1126	Gestione e manutenzione del bacino di laminazione delle piene del Rio Rivolo in Comune di Buttrio - D.R.4571 dd.28.11.2018	0,00	19.692,00	19.692,00	0,00	19.692,00	19.692,00	0,00
<b>TOTALE CATEGORIA 4</b>		<b>2.128.421,06</b>	<b>1.013.547,87</b>	<b>3.141.968,93</b>	<b>319.544,72</b>	<b>2.822.424,21</b>	<b>3.141.968,93</b>	<b>0,00</b>

**CATEGORIA 5 - ESECUZIONE OO.PP. DI MANUTENZIONE  
E MIGLIORAMENTO DEL PATRIMONIO CONSORZIALE IN  
CONCESSIONE E DELEGAZIONE INTERSOGETTIVA**

64	ESECUZIONE OPERE E LAVORI IN APPALTO ED IN ECONOMIA							
1068	Interventi di manutenzione degli impianti e delle reti di distribuzione irrigua nella zona operativa di Grions	417.027,37	-66,94	416.960,43	263.600,43	153.360,00	416.960,43	0,00
1069	Interventi di manutenzione degli impianti e delle reti di distribuzione irrigua nella zona operativa di Mortegliano	350.479,00	-250,83	350.228,17	217.137,66	133.090,51	350.228,17	0,00
1070	Interventi di manutenzione degli impianti, delle reti di distribuzione irrigua e opere di sistemazione idraulico agraria nella zona operativa di Gemona del Friuli	298.725,69	-185,85	298.539,84	36.057,92	262.481,92	298.539,84	0,00
1071	Interventi per espurgo e sfalcio canali adduttori principali, secondari, terziari, rogge ed impianti delle opere di presa	359.267,34	291,51	359.558,85	143.390,98	216.167,87	359.558,85	0,00
1072	Interventi di manutenzione degli impianti e delle reti di distribuzione irrigua nella zona superiore asciutta	127.777,92	0,00	127.777,92	21.642,80	106.135,12	127.777,92	0,00

Cap. Art.	Descrizione	BILANCIO DI PREVISIONE			Somme pagate	Da liquidare	Totale somme impegnate	Differenze in + o in -
		Previsione iniziale	Variazioni	Previsione definitiva				
1073	Sfalcio di canali, decespugliamento di scarpate e banchine di canali ed argini della bassa pianura – Settore operativo di Aquileia	318.286,00	2,59	318.288,59	0,00	318.288,59	318.288,59	0,00
1074	Sfalcio di canali, decespugliamento di scarpate e banchine di canali ed argini della bassa pianura – Settore operativo di San Giorgio di Nogaro	274.892,00	-142,11	274.749,89	0,00	274.749,89	274.749,89	0,00
1075	Sfalcio di canali, decespugliamento di scarpate e banchine di canali ed argini della bassa pianura – Settore operativo di Latisana	227.200,00	-461,33	226.738,67	0,00	226.738,67	226.738,67	0,00
1076	Manutenzione impianti idrovori, sistemi di irrigazione e manufatti idraulici consorziali	199.351,84	540,00	199.891,84	0,00	199.891,84	199.891,84	0,00
66	<b>SPESE GENERALI E/O DI AMMINISTRAZIONE</b>							
1068	Interventi di manutenzione degli impianti e delle reti di distribuzione irrigua nella zona operativa di Grions	62.972,63	66,94	63.039,57	42.867,00	20.172,57	63.039,57	0,00
1069	Interventi di manutenzione degli impianti e delle reti di distribuzione irrigua nella zona operativa di Mortegliano	54.521,00	250,83	54.771,83	38.614,00	16.157,83	54.771,83	0,00
1070	Interventi di manutenzione degli impianti, delle reti di distribuzione irrigua e opere di sistemazione idraulico agraria nella zona operativa di Gemona del Friuli	46.274,31	185,85	46.460,16	33.785,00	12.675,16	46.460,16	0,00
1071	Interventi per espurgo e sfalcio canali adduttori principali, secondari, terziari, rogge ed impianti delle opere di presa	55.732,66	-291,51	55.441,15	39.012,00	16.429,15	55.441,15	0,00
1072	Interventi di manutenzione degli impianti e delle reti di distribuzione irrigua nella zona superiore asciutta	22.222,08	0,00	22.222,08	21.110,00	1.112,08	22.222,08	0,00
1073	Sfalcio di canali, decespugliamento di scarpate e banchine di canali ed argini della bassa pianura – Settore operativo di Aquileia	51.714,00	-2,59	51.711,41	15.514,00	36.197,41	51.711,41	0,00
1074	Sfalcio di canali, decespugliamento di scarpate e banchine di canali ed argini della bassa pianura – Settore operativo di San Giorgio di Nogaro	45.108,00	142,11	45.250,11	13.532,00	31.718,11	45.250,11	0,00
1075	Sfalcio di canali, decespugliamento di scarpate e banchine di canali ed argini della bassa pianura – Settore operativo di Latisana	37.800,00	461,33	38.261,33	11.340,00	26.921,33	38.261,33	0,00
1076	Manutenzione impianti idrovori, sistemi di irrigazione e manufatti idraulici consorziali	30.240,00	-540,00	29.700,00	5.580,00	24.120,00	29.700,00	0,00
<b>TOTALE CATEGORIA 5</b>		<b>2.979.591,84</b>	<b>0,00</b>	<b>2.979.591,84</b>	<b>903.183,79</b>	<b>2.076.408,05</b>	<b>2.979.591,84</b>	<b>0,00</b>

**CATEGORIA 6 - OPERAZIONI DI FINANZIAMENTO**

69	ADDEBITAMENTO DI MUTUI	0,00	0,00	0,00	0,00	0,00	0,00	0,00
70	VERSAMENTI IN DEPOSITO							
10	Conto di deposito libero Mediocredito F.V.G.	0,00	1.500.000,00	1.500.000,00	1.500.000,00	0,00	1.500.000,00	0,00
11	Conto di deposito vincolato 12 mesi Cassa Rurale ed Artigiana del F.V.G.	0,00	1.500.000,00	1.500.000,00	1.500.000,00	0,00	1.500.000,00	0,00

Cap. Art.	Descrizione	BILANCIO DI PREVISIONE			Somme pagate	Da liquidare	Totale somme impegnate	Differenze in + o in -
		Previsione iniziale	Variazioni	Previsione definitiva				
12	Conto italiano di deposito cedola crescente Banca Monte dei Paschi di Siena Spa	0,00	1.000.000,00	1.000.000,00	1.000.000,00	0,00	1.000.000,00	0,00
13	Conto di deposito libero FriulOvest Banca di Credito Cooperativo	0,00	1.500.000,00	1.500.000,00	1.500.000,00	0,00	1.500.000,00	0,00
14	Conto di deposito a tempo Banca Monte dei Paschi di Siena Spa	0,00	1.500.000,00	1.500.000,00	1.500.000,00	0,00	1.500.000,00	0,00
<b>TOTALE CATEGORIA 6</b>		0,00	7.000.000,00	7.000.000,00	7.000.000,00	0,00	7.000.000,00	0,00
<b>CATEGORIA 7 - ATTIVITA' DIVERSE</b>								
71	ATTIVITA' PROMOZIONALI E DI SVILUPPO	5.000,00	0,00	5.000,00	0,00	0,00	0,00	-5.000,00
73	STUDI, PROGETTAZIONI ED INTERVENTI DIVERSI	0,00	0,00	0,00	0,00	0,00	0,00	0,00
<b>TOTALE CATEGORIA 7</b>		5.000,00	0,00	5.000,00	0,00	0,00	0,00	-5.000,00
<b>TOTALI SPESE IN CONTO CAPITALE</b>		12.455.150,10	9.093.547,87	21.548.697,97	9.603.342,12	11.634.348,38	21.237.690,50	-311.007,47

Cap. Art.	Descrizione	BILANCIO DI PREVISIONE			Somme pagate	Da liquidare	Totale somme impegnate	Differenze in + o in -
		Previsione iniziale	Variazioni	Previsione definitiva				
<b>TITOLO 3 PARTITE COMPENSATIVE</b>								
<b>CATEGORIA 1 - PARTITE DI GIRO</b>								
74	DEPOSITI CAUZIONALI ED A GARANZIA							
1	Cauzioni e garanzie in contanti	50.000,00	0,00	50.000,00	8.600,31	0,00	8.600,31	-41.399,69
2	Cauzioni e garanzie in titoli	5.000,00	0,00	5.000,00	0,00	0,00	0,00	-5.000,00
75	ANTICIPAZIONI IN CONTO ECONOMATO	10.000,00	0,00	10.000,00	10.000,00	0,00	10.000,00	0,00
76	ANTICIPAZIONI E RESTITUZIONI C/TERZI							
1	Canoni demaniali anticipati dagli utenti di forza motrice	350.000,00	0,00	350.000,00	212.801,56	0,00	212.801,56	-137.198,44
2	Anticipazioni e restituzioni contributi previdenziali ed altri oneri al personale di campagna	1.000.000,00	0,00	1.000.000,00	461.666,91	300.039,02	761.705,93	-238.294,07
12	Anticipazioni e restituzioni per trattenute sindacali	20.000,00	0,00	20.000,00	7.868,70	0,00	7.868,70	-12.131,30
13	Anticipazioni e restituzioni per fondi integrativi ed assistenziali di categoria	70.000,00	0,00	70.000,00	25.195,17	3.297,48	28.492,65	-41.507,35
14	Anticipazioni e restituzioni per cessione e pignoramento stipendi	20.000,00	0,00	20.000,00	18.440,31	0,00	18.440,31	-1.559,69
15	Anticipazioni e restituzioni per prestiti ENPAIA al personale	10.000,00	0,00	10.000,00	0,00	0,00	0,00	-10.000,00
21	Anticipazioni e restituzioni per lavori in concessione	10.000.000,00	0,00	10.000.000,00	52.578,43	7.405.015,05	7.457.593,48	-2.542.406,52
31	Anticipazioni e restituzioni da canoni locativi per c/Regione FVG	5.000,00	0,00	5.000,00	1.379,91	3.620,09	5.000,00	0,00
41	Anticipazioni e restituzioni per acquisizioni spese	3.000.000,00	0,00	3.000.000,00	56.331,41	44.111,59	100.443,00	-2.899.557,00
77	TRATTAMENTO DI FINE RAPPORTO E PENSIONI ENPAIA	900.000,00	0,00	900.000,00	616.873,90	0,00	616.873,90	-283.126,10
78	RITENUTE PER ONERI FISCALI							
1	Ritenute erariali lavoro dipendente	1.800.000,00	0,00	1.800.000,00	1.081.639,47	170.169,24	1.251.808,71	-548.191,29
2	Ritenute erariali lavoro autonomo	300.000,00	0,00	300.000,00	81.879,54	13.002,37	94.881,91	-205.118,09
3	I.V.A. su fatturazioni	400.000,00	0,00	400.000,00	79.494,98	83.604,72	163.099,70	-236.900,30
79	RITENUTE PER CONTRIBUTI ASSICURATIVI E PREVIDENZIALI							
1	Contributi previdenziali a carico lavoratori dipendenti	600.000,00	0,00	600.000,00	333.832,98	128.359,90	462.192,88	-137.807,12
2	Contributi previdenziali ed assicurativi a carico lavoratori autonomi	50.000,00	0,00	50.000,00	7.582,67	597,92	8.180,59	-41.819,41
<b>TOTALE CATEGORIA 1</b>		<b>18.590.000,00</b>	<b>0,00</b>	<b>18.590.000,00</b>	<b>3.056.166,25</b>	<b>8.151.817,38</b>	<b>11.207.983,63</b>	<b>-7.382.016,37</b>
<b>TOTALI PARTITE COMPENSATIVE</b>		<b>18.590.000,00</b>	<b>0,00</b>	<b>18.590.000,00</b>	<b>3.056.166,25</b>	<b>8.151.817,38</b>	<b>11.207.983,63</b>	<b>-7.382.016,37</b>

Cap.	Art.	Anno	Descrizione	BILANCIO DI PREVISIONE			Somme riscosse	Da incassare	Totale somme accertate	Differenze in + o in -
				Previsione iniziale	Variazioni	Previsione definitiva				
<b>TITOLO 1</b>										
<b>ENTRATE CORRENTI</b>										
<b>CATEGORIA 1 - ENTRATE PATRIMONIALI</b>										
1	2015		INTERESSI ATTIVI	61.547,18	0,00	61.547,18	29.000,00	31.500,00	60.500,00	-1.047,18
1	2016		INTERESSI ATTIVI	200.658,00	0,00	200.658,00	108.300,00	91.200,00	199.500,00	-1.158,00
1	2017		INTERESSI ATTIVI	97.299,23	0,00	97.299,23	37.684,32	54.200,00	91.884,32	-5.414,91
2	2017		FITTI REALI E FIGURATIVI	69.000,00	0,00	69.000,00	68.991,12	0,00	68.991,12	-8,88
3			PROVENTI PATRIMONIALI DIVERSI							
2	2017		Entrate per cessione energia elettrica Centrale di Pantianicco	142.000,00	0,00	142.000,00	141.875,17	0,00	141.875,17	-124,83
3	2017		Entrate per cessione energia elettrica Centrale di Pannellia	428.928,73	0,00	428.928,73	428.928,73	0,00	428.928,73	0,00
4	2017		Entrate per cessione energia elettrica da compartec.societarie	35.000,00	0,00	35.000,00	35.000,00	0,00	35.000,00	0,00
5	2017		Entrate per cessione energia elettrica Centrale di Baldas.Bassa	21.800,00	0,00	21.800,00	21.800,00	0,00	21.800,00	0,00
6	2017		Entrate per cessione energia elettrica da impianti fotovoltaici	11.277,06	0,00	11.277,06	11.277,06	0,00	11.277,06	0,00
<b>TOTALE CATEGORIA 1</b>				<b>1.067.510,20</b>	<b>0,00</b>	<b>1.067.510,20</b>	<b>882.856,40</b>	<b>176.900,00</b>	<b>1.059.756,40</b>	<b>-7.753,80</b>
<b>CATEGORIA 2 - CONTRIBUENZA CONSORTILE</b>										
4			CONTRIBUTI CONSORTILI							
6	2017		Recupero canoni irrigui annualità precedenti	44.806,82	0,00	44.806,82	44.806,82	0,00	44.806,82	0,00
11	2012		Canone di contribuenza generale ed idraulica	50.648,63	0,00	50.648,63	13.690,53	0,00	13.690,53	-36.958,10
11	2013		Canone di contribuenza generale ed idraulica	34.094,89	0,00	34.094,89	20.326,83	6.884,03	27.210,86	-6.884,03
11	2014		Canone di contribuenza generale ed idraulica	3.618,29	0,00	3.618,29	3.618,29	0,00	3.618,29	0,00
11	2015		Canone di contribuenza generale ed idraulica	92.232,26	0,00	92.232,26	68.836,21	16.377,23	85.213,44	-7.018,82
11	2016		Canone di contribuenza generale ed idraulica	152.591,08	0,00	152.591,08	119.949,47	26.113,29	146.062,76	-6.528,32
11	2017		Canone di contribuenza generale ed idraulica	815.521,81	0,00	815.521,81	393.161,00	380.124,73	773.285,73	-42.236,08
5			CONTRIBUTI DA UTENZE DIVERSE							
1	2016		Cessione diritti di forza motrice su canali consortili	42.961,92	0,00	42.961,92	37.812,98	5.148,94	42.961,92	0,00
1	2017		Cessione diritti di forza motrice su canali consortili	449.925,83	0,00	449.925,83	436.090,15	5.133,44	441.223,59	-8.702,24
2	2014		Canoni per utilizzo di beni demaniali	10.303,63	0,00	10.303,63	352,18	9.951,45	10.303,63	0,00
2	2015		Canoni per utilizzo di beni demaniali	6.042,25	0,00	6.042,25	0,00	5.789,10	5.789,10	-253,15
2	2016		Canoni per utilizzo di beni demaniali	10.965,09	0,00	10.965,09	4.162,37	6.634,85	10.797,22	-167,87
2	2017		Canoni per utilizzo di beni demaniali	53.887,63	0,00	53.887,63	50.211,03	1.293,00	51.504,03	-2.383,60
3	2017		Contributi per uso ali piovane	47.400,00	0,00	47.400,00	47.400,00	0,00	47.400,00	0,00
4	2017		Contributi per irrigazione straordinaria	96.687,70	0,00	96.687,70	96.687,70	0,00	96.687,70	0,00
<b>TOTALE CATEGORIA 2</b>				<b>1.911.687,83</b>	<b>0,00</b>	<b>1.911.687,83</b>	<b>1.337.105,56</b>	<b>463.450,06</b>	<b>1.800.555,62</b>	<b>-111.132,21</b>
<b>CATEGORIA 3 - RECUPERI ED ENTRATE DIVERSE</b>										
7	2015		PROVENTI PER CONCORSO E RIMBORSO SPESE	101.462,13	0,00	101.462,13	85.648,50	15.813,63	101.462,13	0,00

Cap.	Art.	Anno	Descrizione	BILANCIO DI PREVISIONE			Somme riscalate	Da incassare	Totale somme accertate	Differenze in + o in -
				Previsione iniziale	Variazioni	Previsione definitiva				
7		2016	PROVENTI PER CONCORSO E RIMBORSO SPESE	495.400,00	0,00	495.400,00	0,00	495.400,00	495.400,00	0,00
7		2017	PROVENTI PER CONCORSO E RIMBORSO SPESE	730.000,00	0,00	730.000,00	0,00	730.000,00	730.000,00	0,00
9			RIMBORSI E RECUPERI RELATIVI AL PERSONALE							
10	3	2017	Recupero oneri diretti ed indiretti per collaborazioni amministrative ENTRATE E RIMBORSI VARI	87.156,23	0,00	87.156,23	87.156,23	0,00	87.156,23	0,00
	1	2017	Quota intromissioni consorziati	9.500,00	0,00	9.500,00	9.500,00	0,00	9.500,00	0,00
	2	2017	Quota estromissioni consorziati	100,00	0,00	100,00	100,00	0,00	100,00	0,00
	3	2017	Da utenti e consorziati per rimborso spese contrattuali e di sopralluogo	182,00	0,00	182,00	182,00	0,00	182,00	0,00
	4	2017	Da consorziati ed assicurazioni per danneggiamenti a manufatti ed opere consortili	2.463,20	0,00	2.463,20	2.463,20	0,00	2.463,20	0,00
	5	2012	Da consorziati per cessione di materiali e noli mezzi consortili	5.000,00	0,00	5.000,00	0,00	5.000,00	5.000,00	0,00
	5	2013	Da consorziati per cessione di materiali e noli mezzi consortili	1.043,60	0,00	1.043,60	0,00	1.043,60	1.043,60	0,00
	5	2014	Da consorziati per cessione di materiali e noli mezzi consortili	4.491,00	0,00	4.491,00	0,00	4.491,00	4.491,00	0,00
	5	2016	Da consorziati per cessione di materiali e noli mezzi consortili	2.781,60	0,00	2.781,60	0,00	2.781,60	2.781,60	0,00
	5	2017	Da consorziati per cessione di materiali e noli mezzi consortili	1.067,60	0,00	1.067,60	1.067,60	0,00	1.067,60	0,00
	6	2014	Da utenti,consorziati ed amministrazioni pubbliche per manutenzione canali ed opere consortili	11.538,62	0,00	11.538,62	11.426,23	0,00	11.426,23	-112,39
	6	2015	Da utenti,consorziati ed amministrazioni pubbliche per manutenzione canali ed opere consortili	6.083,73	0,00	6.083,73	0,00	0,00	0,00	-6.083,73
	6	2016	Da utenti,consorziati ed amministrazioni pubbliche per manutenzione canali ed opere consortili	268.811,99	0,00	268.811,99	47.593,75	221.218,24	268.811,99	0,00
	6	2017	Da utenti,consorziati ed amministrazioni pubbliche per manutenzione canali ed opere consortili	363.654,95	0,00	363.654,95	224.847,78	105.507,17	330.354,95	-33.300,00
	7	2017	Entrate varie	467,66	0,00	467,66	467,66	0,00	467,66	0,00
	8	2017	Rimborso da altri Enti per personale comandato	423,71	0,00	423,71	423,71	0,00	423,71	0,00
<b>TOTALE CATEGORIA 3</b>				<b>2.091.628,02</b>	<b>0,00</b>	<b>2.091.628,02</b>	<b>470.876,66</b>	<b>1.581.255,24</b>	<b>2.052.131,90</b>	<b>-39.496,12</b>
<b>CATEGORIA 4 - RECUPERO SPESE GENERALI ED ONERI DI FINANZIAMENTO</b>										
11			ACCREDITO SPESE GENERALI E/O DI AMMINISTRAZIONE SU OPERE IN CONCESSIONE							
	1	2016	Accredito spese generali e/o amministrazione opere in concessione	50.287,78	0,00	50.287,78	43.988,00	0,00	43.988,00	-6.299,78
	1	2017	Accredito spese generali e/o amministrazione opere in concessione	462.749,72	0,00	462.749,72	227.101,41	0,00	227.101,41	-235.648,31
	2	2014	Accredito spese generali su impiego manodopera consortile	172.886,29	0,00	172.886,29	0,00	172.886,29	172.886,29	0,00
	2	2015	Accredito spese generali su impiego manodopera consortile	114.481,23	0,00	114.481,23	0,00	114.481,23	114.481,23	0,00
<b>TOTALE CATEGORIA 4</b>				<b>800.405,02</b>	<b>0,00</b>	<b>800.405,02</b>	<b>271.089,41</b>	<b>287.367,52</b>	<b>558.456,93</b>	<b>-241.948,09</b>
<b>TOTALI ENTRATE CORRENTI</b>				<b>5.871.231,07</b>	<b>0,00</b>	<b>5.871.231,07</b>	<b>2.961.928,03</b>	<b>2.508.972,82</b>	<b>5.470.900,85</b>	<b>-400.330,22</b>

Cap.	Art.	Anno	Descrizione	BILANCIO DI PREVISIONE			Somme riscosse	Da incassare	Totale somme accertate	Differenze in + o in -
				Previsione iniziale	Variazioni	Previsione definitiva				
<b>TITOLO 2</b>										
<b>ENTRATE IN CONTO CAPITALE</b>										
<b>CATEGORIA 1 - ALIENAZIONE DI BENI E FINANZIAMENTO PER ACQUISTI</b>										
13			BENI IMMOBILI							
	1	2010	Alienazione beni patrimoniali non strumentali	113.754,30	0,00	113.754,30	25.000,00	88.754,30	113.754,30	0,00
	1	2011	Alienazione beni patrimoniali non strumentali	111.245,70	0,00	111.245,70	0,00	111.245,70	111.245,70	0,00
	1	2016	Alienazione beni patrimoniali non strumentali	155.500,00	0,00	155.500,00	65.030,00	90.470,00	155.500,00	0,00
	1	2017	Alienazione beni patrimoniali non strumentali	310.950,00	0,00	310.950,00	10.000,00	300.950,00	310.950,00	0,00
	3	2008	Quota a carico del Consorzio per il finanziamento della costruzione della centrale idroelettrica di Pantianicco	711.287,61	0,00	711.287,61	64.662,52	646.625,09	711.287,61	0,00
	4	2008	Quota FRIE Mediocredito per il finanziamento della costruzione della centrale idroelettrica di Pannellia	513.000,00	0,00	513.000,00	0,00	513.000,00	513.000,00	0,00
	5	2008	Quota a carico del Consorzio per il finanziamento della costruzione della centrale idroelettrica di Pannellia	1.260.296,95	0,00	1.260.296,95	90.978,82	1.169.318,13	1.260.296,95	0,00
	6	2010	Quota a carico del Consorzio per il finanziamento della costruzione della centrale idroelettrica di Baldasseria Bassa	125.874,02	0,00	125.874,02	13.136,16	112.737,86	125.874,02	0,00
	9	2011	Entrate per il rinnovamento della Centrale di Basiliano	819.404,46	0,00	819.404,46	15.260,95	804.143,51	819.404,46	0,00
	10	2012	Quota a carico FRIE Mediocredito per la costruzione di micro impianti fotovoltaici	34.776,00	0,00	34.776,00	0,00	34.776,00	34.776,00	0,00
	11	2012	Quota a carico Ente per la costruzione di micro impianti fotovoltaici	83.019,92	0,00	83.019,92	7.202,76	75.817,16	83.019,92	0,00
	12	2013	Spese per la costruzione di micro impianti idroelettrici	1.972.400,00	0,00	1.972.400,00	0,00	1.972.400,00	1.972.400,00	0,00
	13	2013	Spese per la ristrutturazione della sede consortile	240.000,00	0,00	240.000,00	30.000,00	210.000,00	240.000,00	0,00
	15	2013	Quota a carico del Consorzio per il finanziamento della costruzione dell'impianto fotovoltaico di Mereto di Tomba	180.211,60	0,00	180.211,60	12.872,26	167.339,34	180.211,60	0,00
	16	2014	Ripristino della condotta di alimentazione della centrale idroelettrica di Pannellia	883.038,55	0,00	883.038,55	65.410,26	817.628,29	883.038,55	0,00
14			BENI MOBILI							
	1	2013	Entrate dalla proprietà per acquisto beni mobili	13.477,90	0,00	13.477,90	13.477,90	0,00	13.477,90	0,00
	1	2014	Entrate dalla proprietà per acquisto beni mobili	86.971,06	0,00	86.971,06	86.971,06	0,00	86.971,06	0,00
	1	2015	Entrate dalla proprietà per acquisto beni mobili	7.980,00	0,00	7.980,00	4.551,04	3.428,96	7.980,00	0,00
	1	2016	Entrate dalla proprietà per acquisto beni mobili	149.029,70	0,00	149.029,70	0,00	149.029,70	149.029,70	0,00
	1	2017	Entrate dalla proprietà per acquisto beni mobili	123.442,94	0,00	123.442,94	12.758,00	110.684,94	123.442,94	0,00
	5	2015	Entrate per acquisto beni patrimoniali	57.603,39	0,00	57.603,39	0,00	57.603,39	57.603,39	0,00
<b>TOTALE CATEGORIA 1</b>				<b>7.953.264,10</b>	<b>0,00</b>	<b>7.953.264,10</b>	<b>517.311,73</b>	<b>7.435.952,37</b>	<b>7.953.264,10</b>	<b>0,00</b>
<b>CATEGORIA 2 - TITOLI E PARTECIPAZIONI</b>										
16			TITOLI							
	65	2016	Obbligazioni Credifriuli 26.02.2022 TV	350.000,00	0,00	350.000,00	0,00	350.000,00	350.000,00	0,00
17			PARTECIPAZIONI PATRIMONIALI O AZIONARIE							



Cap.	Art.	Anno	Descrizione	BILANCIO DI PREVISIONE			Somme riscosse	Da incassare	Totale somme accertate	Differenze in + o in -
				Previsione iniziale	Variazioni	Previsione definitiva				
	1	2011	Quota di partecipazione Friulab Srl	1.647,80	0,00	1.647,80	0,00	1.647,80	1.647,80	0,00
	3	2008	Partecipazione societaria BONI.TER. Informatica SRL	5.572,57	0,00	5.572,57	0,00	5.572,57	5.572,57	0,00
	5	2008	Quota di partecipazione ANBI Assoc.Nazionale Bonifiche	64,56	0,00	64,56	0,00	64,56	64,56	0,00
	6	2008	Quota di partecipazione Casa Bonificatori Veneti	189,02	0,00	189,02	0,00	189,02	189,02	0,00
	9	2008	Quota di partecipazione al C.E.A.	4.020,00	0,00	4.020,00	0,00	4.020,00	4.020,00	0,00
	9	2011	Quota di partecipazione al C.E.A.	450,00	0,00	450,00	0,00	450,00	450,00	0,00
	9	2012	Quota di partecipazione al C.E.A.	1.500,00	0,00	1.500,00	0,00	1.500,00	1.500,00	0,00
	12	2008	Fondo Gestione patrimoniale Poste Italiane	1.000.000,00	0,00	1.000.000,00	0,00	1.000.000,00	1.000.000,00	0,00
	16	2008	Quota di partecipazione Friulab SRL	7.500,00	0,00	7.500,00	0,00	7.500,00	7.500,00	0,00
	17	2008	Quota di partecipazione H2O AcquaEnergia Srl	10.000,00	0,00	10.000,00	0,00	10.000,00	10.000,00	0,00
	21141	2009	Quota di partecipazione al C.E.A.	600,00	0,00	600,00	0,00	600,00	600,00	0,00
	221801	1979	Quota di partecipazione Consorzio Industriale Aussa Corno	3.098,74	0,00	3.098,74	0,00	3.098,74	3.098,74	0,00
	221802	1979	Quota di partecipazione Casa Bonificatori Veneti	1.512,19	0,00	1.512,19	0,00	1.512,19	1.512,19	0,00
18			ALTRI VALORI MOBILIARI							
	1	2017	Fondo Patrimoniale Carmignac Securité	1.000.000,00	0,00	1.000.000,00	0,00	1.000.000,00	1.000.000,00	0,00
<b>TOTALE CATEGORIA 2</b>				<b>2.386.154,88</b>	<b>0,00</b>	<b>2.386.154,88</b>	<b>0,00</b>	<b>2.386.154,88</b>	<b>2.386.154,88</b>	<b>0,00</b>

**CATEGORIA 3 - ESECUZIONE OO.PP. IRRIGUE DI RICOSTITUZIONE AMBIENTALE IN CONCESSIONE E DELEGAZIONE INTERSOGETTIVA**

19			CONCORSI E CONTRIBUTI PUBBLICI PER ESECUZIONE OPERE E LAVORI							
	74	2008	Ammodernamento sistemi irrigui compr. 59 Obiettivo 5b	60.132,14	0,00	60.132,14	187,86	59.944,28	60.132,14	0,00
	89	2008	Ammodernamento sistemi irrigui compr. 55 Obiettivo 5b	46.938,59	0,00	46.938,59	155,80	46.782,79	46.938,59	0,00
	90	2008	Ammodernamento sistemi irrigui compr. 63 Obiettivo 5b	51.653,14	0,00	51.653,14	0,00	51.653,14	51.653,14	0,00
	96	2008	Opere di ammodernamento dei sistemi irrigui Ob. 5b Compr. 17	33.849,03	0,00	33.849,03	0,00	33.849,03	33.849,03	0,00
	154	2008	BI 035/00 - Studio e redazione piano generale di bonifica del comprens.	81.391,02	0,00	81.391,02	0,00	81.391,02	81.391,02	0,00
	171	2008	Trasformazione impianti irrigui da scorrimento ad aspersione nei Comuni di Codroipo e Sedegliano, 3° intervento di completamento	660.792,10	0,00	660.792,10	0,00	660.792,10	660.792,10	0,00
	172	2008	Trasformazione impianti irrigui da scorrimento ad aspersione nei comizi B1, B11, B12 e parte B15 ed M15 Co.Bicinicco e Mortegliano	661.154,60	0,00	661.154,60	0,00	661.154,60	661.154,60	0,00
	173	2008	Trasformazione impianti irrigui da scorrimento ad aspersione nei comizi P9, P10, P11, P12 e parte dei comizi P15, C9 e C18	801.690,42	0,00	801.690,42	0,00	801.690,42	801.690,42	0,00
	178	2008	Ristrutturazione rete irrigua di Gemona ed Osoppo su una superficie di ha.1200 circa nei Comuni di Gemona ed Osoppo	850.375,63	0,00	850.375,63	0,00	850.375,63	850.375,63	0,00
	192	2008	Lavori di manutenzione strade Co. Basiliano	7.000,00	0,00	7.000,00	0,00	7.000,00	7.000,00	0,00
	194	2008	BI 014/05 - Trasform.irr. Comizi 1B, 2B, 3B e 4B Comune di Basiliano	13.113,62	0,00	13.113,62	0,00	13.113,62	13.113,62	0,00
	195	2008	BI 015/05 - Trasformazione impianti irrigui "Tissano" completamento	11.805,37	0,00	11.805,37	0,00	11.805,37	11.805,37	0,00
	197	2008	BI 017/05 - Trasformazione impianti irrigui "Pascal"	64.146,53	0,00	64.146,53	0,00	64.146,53	64.146,53	0,00
	203	2008	BI 028/05 - Trasfor.impianti irrigui da scorr.ad aspersione C16-C17-C18	922.302,18	0,00	922.302,18	0,00	922.302,18	922.302,18	0,00

Cap.	Art.	Anno	Descrizione	BILANCIO DI PREVISIONE			Somme riscosse	Da incassare	Totale somme accertate	Differenze in + o in -
				Previsione iniziale	Variazioni	Previsione definitiva				
	210	2008	Completamento della tangenziale Sud di Udine SS13 e A23	110.236,40	0,00	110.236,40	0,00	110.236,40	110.236,40	0,00
	222	2008	BI 017/06 - Trasformaz.irrigua comizi 05B e 06B Co. Basiliano 1° intervento	237.611,53	0,00	237.611,53	0,00	237.611,53	237.611,53	0,00
	225	2009	Trasformazione irrigua da scorrimento ad aspersione e realizzazione opere di irrigazione in comune di basiliano - zona villaorba	518.734,25	0,00	518.734,25	293.220,33	219.429,35	512.649,68	-6.084,57
	241	2016	Lavori di trasformazione irrigua da scorrimento ad aspersione e realizzazione opere di irrigazione nei comuni di Codroipo e Sedegliano -	3.920.000,00	0,00	3.920.000,00	0,00	3.920.000,00	3.920.000,00	0,00
	242	2016	Lavori di trasformazione irrigua da scorrimento ad aspersione e realizzazione opere di irrigazione nel comune di Lestizza - B.I.026/08	2.450.000,00	0,00	2.450.000,00	0,00	2.450.000,00	2.450.000,00	0,00
	243	2016	Lavori di realizzazione di impianti irrigui pilota presso l'Istituto Tecnico Agrario Paolino di Aquilieia di Cividale del Friuli - B.I.027/08	474.423,70	0,00	474.423,70	0,00	474.423,70	474.423,70	0,00
	272	2016	Interventi per l'innovazione tecnologica degli impianti del comprensorio consortile - B.I.015/12 *D.R.2790 dd.12.11.2012*	30.000,00	0,00	30.000,00	0,00	30.000,00	30.000,00	0,00
	275	2014	Redazione studio di fattibilità per la realizzazione impianto irriguo pilota per la razionalizzazione delle risorse idriche e valorizzazione colture a	102.000,00	0,00	102.000,00	0,00	102.000,00	102.000,00	0,00
	276	2014	Redazione studio di fattibilità per la realizzazione impianto irriguo pilota per la razionalizzazione delle risorse idriche e valorizzazione colture a	26.000,00	0,00	26.000,00	0,00	26.000,00	26.000,00	0,00
	303	2016	Legge Regionale 6 agosto 2015, n.20, art.2 commi 81 e 82 lett.b. Rinnovo della dichiarazione di pubblica utilità a fini espropriativi e	125.000,00	0,00	125.000,00	0,00	125.000,00	125.000,00	0,00
	1000	2016	Trasformazione irrigua da scorrimento a pressione nei comuni di Mortegliano, Castions di Strada e Talmassons, a cavallo della S.R.252	2.612.500,00	0,00	2.612.500,00	0,00	2.612.500,00	2.612.500,00	0,00
	1058	2017	Trasformazione irrigua da scorrimento a pressione nel comune di Sedegliano - B.I.020/16 *D.R.4137/AGFOR dd.29.11.2016*	3.015.775,00	0,00	3.015.775,00	0,00	3.015.775,00	3.015.775,00	0,00
	221619	2008	R.A.08 Tras.irr.Bacino Vittoria 4°Lotto *D.R.3141 DD.02.11.07*	870.802,73	0,00	870.802,73	649.222,80	221.579,93	870.802,73	0,00
	221640	2006	R.A.06 Tras.irr.bacino Vittoria 1°lotto *D.R.5931 DD.15.11.05*	1.877.170,31	0,00	1.877.170,31	0,00	1.877.170,31	1.877.170,31	0,00
	221691	2007	R.A.07 Tras.irr.bacino Vittoria 3°Lotto *D.R.9219 DD.29.11.06*	1.349.790,31	0,00	1.349.790,31	996.927,58	352.862,73	1.349.790,31	0,00
	221697	2007	R.A.07 Tras.irr.bacino Vittoria 2°Lotto *D.R.6469 DD.23.11.05*	591.875,76	0,00	591.875,76	0,00	591.875,76	591.875,76	0,00
20			QUOTA DI PROPRIETA' PER ESECUZIONE OPERE E LAVORI							
	241	2016	Lavori di trasformazione irrigua da scorrimento ad aspersione e realizzazione opere di irrigazione nei comuni di Codroipo e Sedegliano - 1° intervento - B.I.025/08	80.000,00	0,00	80.000,00	0,00	80.000,00	80.000,00	0,00
	242	2016	Lavori di trasformazione irrigua da scorrimento ad aspersione e realizzazione opere di irrigazione nel comune di Lestizza - B.I.026/08	50.000,00	0,00	50.000,00	0,00	50.000,00	50.000,00	0,00
	243	2016	Lavori di realizzazione di impianti irrigui pilota presso l'Istituto Tecnico Agrario Paolino di Aquilieia di Cividale del Friuli - B.I.027/08	9.682,12	0,00	9.682,12	0,00	9.682,12	9.682,12	0,00
	272	2016	Interventi per l'innovazione tecnologica degli impianti del comprensorio consortile - B.I.015/12 *D.R.2790 dd.12.11.2012*	613,00	0,00	613,00	0,00	613,00	613,00	0,00
	1000	2016	Trasformazione irrigua da scorrimento a pressione nei comuni di Mortegliano, Castions di Strada e Talmassons, a cavallo della S.R.252 "Napoleonica" - 1° intervento - B.I.020/15 *D.R.4351 dd.26.11.2015*	56.122,45	0,00	56.122,45	0,00	56.122,45	56.122,45	0,00
	1058	2017	Trasformazione irrigua da scorrimento a pressione nel comune di Sedegliano - B.I.020/16 *D.R.4137/AGFOR dd.29.11.2016*	64.785,71	0,00	64.785,71	0,00	64.785,71	64.785,71	0,00

Cap.	Art.	Anno	Descrizione	BILANCIO DI PREVISIONE			Somme riscosse	Da incassare	Totale somme accertate	Differenze in + o in -
				Previsione iniziale	Variazioni	Previsione definitiva				
221719	2008	R.A.08	Tras.irr.bacino Vittoria 4°lotto *D.R.3141 DD.02.11.07*	50.924,03	0,00	50.924,03	0,00	50.924,03	50.924,03	0,00
221740	2006	R.A.06	Tras.irr.bacino Vittoria 1°lotto *D.R.5931 DD.15.11.05*	141.140,72	0,00	141.140,72	0,00	141.140,72	141.140,72	0,00
221791	2007	R.A.07	Tras.irr.bacino Vittoria 3°Lotto *D.R.9219 DD.29.11.06*	78.935,00	0,00	78.935,00	0,00	78.935,00	78.935,00	0,00
221797	2007	R.A.07	Tras.irr.bacino Vittoria 2°Lotto *D.R.6469 DD.23.11.05*	44.501,80	0,00	44.501,80	0,00	44.501,80	44.501,80	0,00
<b>TOTALE CATEGORIA 3</b>				<b>23.154.969,19</b>	<b>0,00</b>	<b>23.154.969,19</b>	<b>1.939.714,37</b>	<b>21.209.170,25</b>	<b>23.148.884,62</b>	<b>-6.084,57</b>

**CATEGORIA 4 - ESECUZIONE OO.PP. DI DIFESA IDRAULICA E TUTELA DEL TERRITORIO IN CONCESSIONE E DELEGAZIONE INTERSOGETTIVA**

21	CONCORSI E CONTRIBUTI PUBBLICI PER ESECUZIONE OPERE E LAVORI									
3	2010	Adeg.imp.idr.a presidio secur.bassa *D.R.2780 dd.19.11.09*	109.300,04	0,00	109.300,04	0,00	109.300,04	109.300,04	109.300,04	0,00
6	2012	Sistemazione e realizzazione di opere di difesa e regimazione idraulica in sponda destra del fiume Stella, nei comuni di Prececnico e Palazzolo, a difesa dei centri abitati *D.R.2070 dd.10.11.2011*	14.500,00	0,00	14.500,00	0,00	14.500,00	14.500,00	14.500,00	0,00
8	2012	Lavori di realizzazione di un impianto di sollevamento con porte vinciane in comune di Carlino *D.R.2257 dd.28.11.2011*	110.000,00	0,00	110.000,00	0,00	110.000,00	110.000,00	110.000,00	0,00
15	2014	Realizzazione dei lavori di adeguamento e di ristrutturazione di impianti idrovori in comune di Carlino, compresi i lavori complementari alle reti scolanti dei bacini delle idrovore afferenti *D.R.656 dd.04.04.2014*	90.000,00	0,00	90.000,00	0,00	90.000,00	90.000,00	90.000,00	0,00
17	2015	Manutenzione idraulica della rete idrografica minore in comune di Ruda *D.R.2227 dd.26.11.2014*	64.000,00	0,00	64.000,00	0,00	64.000,00	64.000,00	64.000,00	0,00
18	2015	Interventi di sistem.idraulica rete idrografica minore nei Co.di Muzzana del Turgnano, Palazzolo dello S. e Pocenia *D.R.2214 dd.21.11.2014*	375.000,00	0,00	375.000,00	112.500,00	262.500,00	375.000,00	375.000,00	0,00
20	2016	Intervento urgente di protezione civile nel Comune di Ruda per il ripristino della rete idrografica minore nelle località di Mortesins e	150.000,00	0,00	150.000,00	0,00	150.000,00	150.000,00	150.000,00	0,00
21	2016	Realizzazione degli interventi di rimozione e smaltimento dei rifiuti pericolosi costituiti da peci benzoiche presenti nell'area di discarica	7.695.836,00	0,00	7.695.836,00	0,00	7.695.836,00	7.695.836,00	7.695.836,00	0,00
22	2016	Ristrutturazione di impianti idrovori a presidio della sicurezza idraulica della Bassa Pianura Friulana - B.I. 017/15 *D.R.3105 dd.28.09.2015*	828.450,14	0,00	828.450,14	0,00	828.450,14	828.450,14	828.450,14	0,00
88	2014	Realizz.opere in sponda dx f.Stella *D.R.659 dd.24.9.01*	104.634,81	0,00	104.634,81	0,00	104.634,81	104.634,81	104.634,81	0,00
97	2008	Canale scolmatore torrente Corno-Tagliamento nei Comuni di Rive d'Arcano e S.Daniele del friuli - variante 4° lotto	99.226,68	0,00	99.226,68	0,00	99.226,68	99.226,68	99.226,68	0,00
174	2008	Sistemazione della rosta di Ospedaletto sul fiume Tagliamento Comune di Gemona del Friuli. importo € 1.110.000,00	111.001,29	0,00	111.001,29	0,00	111.001,29	111.001,29	111.001,29	0,00
187	2008	Opere di sistemazione idraulica del fiume natisone nei comuni di Cividale del Friuli e Premariacco	160.001,29	0,00	160.001,29	0,00	160.001,29	160.001,29	160.001,29	0,00
207	2008	Intervento urgente di protezione civile in comune di Pavia di Udine per il consolidamento delle sponde e la messa in sicurezza della viabilità comunale prossima alla roggia di Palma nella frazione di Risano	13.762,15	0,00	13.762,15	0,00	13.762,15	13.762,15	13.762,15	0,00

Cap.	Art.	Anno	Descrizione	BILANCIO DI PREVISIONE			Somme riscosse	Da incassare	Totale somme accertate	Differenze in + o in -
				Previsione iniziale	Variazioni	Previsione definitiva				
218	2008		Lavori di pronto intervento per il ripristino della sicurezza e della funzionalità idraulica del muro di contenimento del bacino di carico dell'opera di presa di Ospedaletto	11.203,10	0,00	11.203,10	0,00	11.203,10	11.203,10	0,00
223	2010		Intervento di ripristino della capacità di deflusso della roggia di Torreano nel comprensorio di Moimacco	45.787,08	0,00	45.787,08	0,00	45.787,08	45.787,08	0,00
236	2009		Intervento urgente di protezione civile nei comuni di Aiello del friuli, Bagnaria Arsa, Palmanova, Pavia di Udine, San Vito al Torre, Santa Maria la Longa, Trivignano Udinese e Visco a salvaguardia dei centri abitati tramite adeguamento della rete di scolo	2.100.096,41	0,00	2.100.096,41	0,00	2.100.096,41	2.100.096,41	0,00
264	2012		Intervento urgente di protezione civile in comune di Reana del Rojale per la sistemazione delle rogge di Udine e Palma	50.000,00	0,00	50.000,00	0,00	50.000,00	50.000,00	0,00
283	2015		Manutenzione e gestione opere di sgrondo delle acque meteoriche nei Co. di Pavia di Udine, Trivignano Udinese e S.Maria La Longa	110.000,00	0,00	110.000,00	0,00	110.000,00	110.000,00	0,00
284	2015		Intervento urgente di prot.civile per il ripristino funz.idraulica Rio Ruch, mediante pulizia e ricalibratura sez.idraulica a valle del depuratore	296.000,00	0,00	296.000,00	105.478,51	190.521,49	296.000,00	0,00
291	2016		Manutenzione straordinaria dei repellenti esistenti sul torrente Torre in comune di Reana del Rojale *D.R.2278 dd.26.11.2014*	230.000,00	0,00	230.000,00	0,00	230.000,00	230.000,00	0,00
292	2016		Interventi urgenti di Protezione civile nei comuni di Martignacco, Mortegliano, Pozzuolo del Friuli, San Daniele del Friuli, Udine e Reana	369.000,00	0,00	369.000,00	0,00	369.000,00	369.000,00	0,00
294	2016		Interventi urgenti di Protezione civile nel comune di Mortegliano per la messa in sicurezza idraulica ed il consolidamento delle sponde del	300.000,00	0,00	300.000,00	0,00	300.000,00	300.000,00	0,00
295	2016		Intervento urgente di protezione civile nel Comune di Campofornido per la mitigazione del rischio di allagamento della S.P.99 e delle vie	150.000,00	0,00	150.000,00	0,00	150.000,00	150.000,00	0,00
296	2016		Intervento urgente di protezione civile nel Comune di Martignacco per la sistemazione idraulica del torrente Lavia a salvaguardia dei centri	100.000,00	0,00	100.000,00	0,00	100.000,00	100.000,00	0,00
297	2016		Intervento urgente di protezione civile nel Comune di Pasion di Prato per il ripristino delle opere di laminazione del torrente Lavia e di	250.000,00	0,00	250.000,00	0,00	250.000,00	250.000,00	0,00
298	2016		Intervento urgente di protezione civile per la sistemazione idraulica a salvaguardia dei centri abitati e della viabilità dagli allagamenti originati	1.000.000,00	0,00	1.000.000,00	0,00	1.000.000,00	1.000.000,00	0,00
302	2016		Interventi urgenti di Protezione civile nel comune di Cividale del Friuli per la sistemazione idraulica del Rio Doria e della rete idraulica minore	55.000,00	0,00	55.000,00	46.534,61	8.465,39	55.000,00	0,00
525	2017		Intervento urgente di protezione civile nel Comune di Ruda per il ripristino della rete idrografica minore nelle località di Mortesins e	40.000,00	0,00	40.000,00	0,00	40.000,00	40.000,00	0,00
1002	2016		Gestione e manutenzione delle opere di sgrondo delle acque meteoriche nei Comuni di Pavia di Udine, Trivignano Udinese, Santa	24.000,00	0,00	24.000,00	19.105,80	0,00	19.105,80	-4.894,20
1003	2017		Manutenzione straordinaria della roggia di San Odorico in Comune di Codroipo - D.R. 2122 del 30.11.2015	108.000,00	0,00	108.000,00	0,00	108.000,00	108.000,00	0,00
1004	2016		Manutenzione ordinaria del fiume Ledra, in Comune di Majano *D.R.2084 dd.25.11.2015*	90.000,00	0,00	90.000,00	0,00	90.000,00	90.000,00	0,00
1006	2016		Interventi d'urgenza per il ripristino e messa in sicurezza di un tratto del canale "Levada Grande" in Comune di Castions di Strada - B.I.023/15	150.000,00	0,00	150.000,00	0,00	150.000,00	150.000,00	0,00

Cap.	Art.	Anno	Descrizione	BILANCIO DI PREVISIONE			Somme riscosse	Da incassare	Totale somme accertate	Differenze in + o in -
				Previsione iniziale	Variazioni	Previsione definitiva				
1007	2016	2016	Manutenzione ordinaria del tratto terminale del torrente Cormor, in Comune di Muzzana del Turgnano *D.R.2178 dd.03.12.2015*	180.000,00	0,00	180.000,00	0,00	180.000,00	180.000,00	0,00
1008	2016	2016	Manutenzione ordinaria del fiume Ledra, in Comuni vari *D.R.2177 dd.03.12.2015*	90.000,00	0,00	90.000,00	0,00	90.000,00	90.000,00	0,00
1013	2016	2016	Intervento di p.c. di mitigazione del rischio di allagamenti Comune di Pavia di Udine - frazione Lauzacco, a salvaguardia del transito e della	639.000,00	0,00	639.000,00	0,00	639.000,00	639.000,00	0,00
1014	2016	2016	Gestione e manutenzione del canale scolmatore dal torrente Corno al fiume Tagliamento nei comuni di Rive d'Arcano e San Daniele del Friuli	64.000,00	0,00	64.000,00	0,00	64.000,00	64.000,00	0,00
1015	2016	2016	Intervento di p.c. di sistemazione idraulica del reticolo minore in lungo la viabilità S. Maria la Longa - Clauiano in Comune di S. Maria la	302.000,00	0,00	302.000,00	0,00	302.000,00	302.000,00	0,00
1016	2016	2016	Gestione e manutenzione del bacino di laminazione delle piene del rio Rivolo in Comune di Buttrio	44.000,00	0,00	44.000,00	0,00	44.000,00	44.000,00	0,00
1018	2017	2017	Lavori di sistemazione idraulica del rio Uintia, del rio Chiarò e di S.Elena, dei fossi e canali di sgrondo, nei comuni di Moimacco e	44.000,00	0,00	44.000,00	0,00	44.000,00	44.000,00	0,00
1019	2017	2017	Interventi di manutenzione ordinaria dei torrenti Ellero, Chiarò e Grivò, nei comuni di Faedis, Torreano, Cividale del Friuli, Momacco e	95.000,00	0,00	95.000,00	0,00	95.000,00	95.000,00	0,00
1020	2017	2017	Pulizia e riprofilatura del tratto di derivazione roggia Acronica, nel comune di Aiello del Friuli *D.R.2006 dd.29.09.2016*	25.650,00	0,00	25.650,00	0,00	25.650,00	25.650,00	0,00
1021	2017	2017	Interventi di manutenzione ordinaria del Riolo e Riolino, nel comune di Pagnacco *D.R.2008 dd.29.09.2016*	42.750,00	0,00	42.750,00	0,00	42.750,00	42.750,00	0,00
1022	2017	2017	Regimazione acque c/o punti critici del territorio comunale di S.Daniele del Friuli - area collinare da Villa Serravallo a Borgo Zulins *D.R.2060	17.575,00	0,00	17.575,00	0,00	17.575,00	17.575,00	0,00
1023	2017	2017	Manutenzione ordinaria della roggia Milleacque, in comune di Palmanova *D.R.2036 dd.03.10.2016*	20.000,00	0,00	20.000,00	19.416,25	0,00	19.416,25	-583,75
1024	2017	2017	Manutenzione ordinaria del torrente Ellero nei comuni di Faedis, Moimacco e Remanzacco (1° lotto) *D.R.2037 dd.03.10.2016*	160.000,00	0,00	160.000,00	0,00	160.000,00	160.000,00	0,00
1025	2017	2017	Manutenzione ordinaria del torrente Grivò nei comuni di Faedis, Moimacco e Remanzacco (1° lotto) *D.R.2038 dd.03.10.2016*	160.000,00	0,00	160.000,00	0,00	160.000,00	160.000,00	0,00
1026	2017	2017	Manutenzione ordinaria del fiume Torsa, in comune di Pocenia *D.R.2039 DD.03.10.2016*	12.000,00	0,00	12.000,00	0,00	12.000,00	12.000,00	0,00
1027	2017	2017	Manutenzione ordinaria del torrente Malina, del fosso Riordino "Taviele" e dei reticoli minori nei comuni di Moimacco e Remanzacco *D.R.2040	120.000,00	0,00	120.000,00	0,00	120.000,00	120.000,00	0,00
1028	2017	2017	Manutenzione ordinaria del rio Manganizza, nei comuni di Manzano e Trivignano *D.R.2041 DD.03.10.2016*	55.000,00	0,00	55.000,00	0,00	55.000,00	55.000,00	0,00
1029	2017	2017	Manutenzione ordinaria del rio Case, in Comune di Manzano *D.R.2059 dd.05.10.2016*	72.000,00	0,00	72.000,00	0,00	72.000,00	72.000,00	0,00
1030	2017	2017	Manutenzione ordinaria della roggia di Torreano, nei Comuni di Cividale del Friuli e Torreano *D.R.2089 dd.07.10.2016*	264.000,00	0,00	264.000,00	0,00	264.000,00	264.000,00	0,00
1031	2017	2017	Manutenzione ordinaria del Torrente Chiarò, nei Comuni di Torreano, Cividale del Friuli e Moimacco - 1° lotto *D.R.2090 dd.07.10.2016*	160.000,00	0,00	160.000,00	0,00	160.000,00	160.000,00	0,00

Cap.	Art.	Anno	Descrizione	BILANCIO DI PREVISIONE			Somme riscosse	Da incassare	Totale somme accertate	Differenze in + o in -
				Previsione iniziale	Variazioni	Previsione definitiva				
1032	2017	2017	Manutenzione ordinaria del torrente Cormor, nei Comuni di Pasian di Prato, Udine e Campofornido *D.R.2091 dd.07.10.2016*	240.000,00	0,00	240.000,00	0,00	240.000,00	240.000,00	0,00
1033	2017	2017	Manutenzione ordinaria della roggia dei Molini di Ospedaletto, in Comune di Gemona del Friuli *D.R.2092 dd.07.10.2016*	33.397,17	0,00	33.397,17	0,00	33.397,17	33.397,17	0,00
1034	2017	2017	Lavori di sistemazione idraulica del rio Rivolo, nei Comuni di Manzano e Buttrio *D.R.2093 dd.07.10.2016*	56.000,00	0,00	56.000,00	0,00	56.000,00	56.000,00	0,00
1036	2017	2017	Interventi di ripristino dell'officiosità idraulica del bacino di arrivo dell'impianto idrovoro di Vittoria in Comune di Grado (Go) - B.I.018/16	1.235.000,00	0,00	1.235.000,00	0,00	1.235.000,00	1.235.000,00	0,00
1046	2017	2017	Progettazione dell'intervento di completamento delle opere di difesa spondale del fiume Natissa in comune di Aquilieia *D.R.2633	180.000,00	0,00	180.000,00	0,00	180.000,00	180.000,00	0,00
1047	2017	2017	Progettazione dell'intervento di ripristino dell'officiosità idraulica dell'alveo del torrente Cormor *D.R.2632 dd.02.12.2016*	180.000,00	0,00	180.000,00	0,00	180.000,00	180.000,00	0,00
1048	2017	2017	Progettazione per il ripristino dell'officiosità idraulica del fiume Tagliamento *D.R.2635 dd.02.12.2016*	100.000,00	0,00	100.000,00	0,00	100.000,00	100.000,00	0,00
1049	2017	2017	Progettazione dell'intervento di realizzazioni di impianto idrovoro Valle e relativa rete scolante a servizio del bacino idraulico Vittoria *D.R.2634	90.000,00	0,00	90.000,00	0,00	90.000,00	90.000,00	0,00
1050	2017	2017	Manutenzione idraulica del fiume Stella e del canale Piancadello *D.R.2627 dd.02.12.2016*	210.000,00	0,00	210.000,00	0,00	210.000,00	210.000,00	0,00
1051	2017	2017	Sistemazione idraulica del fiume Terzo *D.R.2626 dd.02.12.2016*	140.000,00	0,00	140.000,00	0,00	140.000,00	140.000,00	0,00
1052	2017	2017	Intervento per la sistemazione idraulica del territorio a salvaguardia dei centri abitati e della viabilità degli allagamenti originari del "sistema	760.000,00	0,00	760.000,00	0,00	760.000,00	760.000,00	0,00
1053	2017	2017	Manutenzione straordinaria Roggia dei Molini *D.R.2628 dd.02.12.2016*	270.000,00	0,00	270.000,00	0,00	270.000,00	270.000,00	0,00
1054	2017	2017	Manutenzione straordinaria del torrente Urana Soima *D.R.2629 dd.02.12.2016*	585.000,00	0,00	585.000,00	0,00	585.000,00	585.000,00	0,00
1055	2017	2017	Manutenzione straordinaria del torrente Malina *D.R.2624 dd.02.12.2016*	500.000,00	0,00	500.000,00	0,00	500.000,00	500.000,00	0,00
1056	2017	2017	Ristrutturazione e potenziamento dell'idrovoro Viola e della relativa rete scolante *D.R.2630 dd.02.12.2016*	1.425.000,00	0,00	1.425.000,00	0,00	1.425.000,00	1.425.000,00	0,00
1057	2017	2017	Interventi puntuali di ripristino della officiosità idraulica dei corsi d'acqua di classe 2 e 4 ricadenti all'interno del comprensorio consortile	90.000,00	0,00	90.000,00	0,00	90.000,00	90.000,00	0,00
1061	2017	2017	Manutenzione del torrente Cosizza alla confluenza con il torrente Erbezzo *D.R.2750 dd.13.12.2016*	330.000,00	0,00	330.000,00	0,00	330.000,00	330.000,00	0,00
1062	2017	2017	Manutenzione ordinaria delle opere idrauliche presenti lungo l'asta dei rii Maggiore e Falcone *D.R.2776 dd.14.12.2016*	280.000,00	0,00	280.000,00	0,00	280.000,00	280.000,00	0,00
1063	2017	2017	Manutenzione ordinaria della roggia Cividina *D.R.2777 dd.14.12.2016*	310.000,00	0,00	310.000,00	0,00	310.000,00	310.000,00	0,00
1082	2017	2017	Gestione e manutenzione dello scolmatore dal torrente Corno al Fiume Tagliamento nei Comuni di Rive d'Arcano e San Daniele del Friuli -	64.000,00	0,00	64.000,00	0,00	64.000,00	64.000,00	0,00



Cap.	Art.	Anno	Descrizione	BILANCIO DI PREVISIONE			Somme riscosse	Da incassare	Totale somme accertate	Differenze in + o in -
				Previsione iniziale	Variazioni	Previsione definitiva				
	1083	2017	Gestione e manutenzione del bacino di laminazione delle piene del Rio Rivolo in Comune di Buttrio - D.R.2979 dd.09.10.2017	120.000,00	0,00	120.000,00	0,00	120.000,00	120.000,00	0,00
	221627	2008	R.A.08 Ristr.e adeg.funz.norm.imp.idrov. *D.R.3145 DD.02.11.07*	140.907,83	0,00	140.907,83	138.924,01	0,00	138.924,01	-1.983,82
	221657	2009	R.A.09 Adeg.imp.idr.a presidio bassa fr. *D.R.2901 DD.13.11.08*	138.742,10	0,00	138.742,10	135.906,96	0,00	135.906,96	-2.835,14
	221658	2009	R.A.09 Pulizia r. Aghereal e di Romans *D.R.2418 DD.27.11.08*	27.001,81	0,00	27.001,81	0,00	27.001,81	27.001,81	0,00
	221688	2002	R.A.02 Realizz.opere in spnda DX f.Stella *D.R.659 DD.24.9.01*	65.143,57	0,00	65.143,57	0,00	65.143,57	65.143,57	0,00
	221689	2003	R.A.03 Piano prel.caratt aree lagunari *D.R.922 DD.24.07.03*	24.003,10	0,00	24.003,10	0,00	0,00	0,00	-24.003,10
22			QUOTA DI PROPRIETA' PER ESECUZIONE OPERE E LAVORI							
	3	2010	Adeg.imp.idr.a presidio secur.bassa *D.R.2780 dd.19.11.09*	36.842,11	0,00	36.842,11	0,00	36.842,11	36.842,11	0,00
	22	2016	Ristrutturazione di impianti idrovori a presidio della sicurezza idraulica della Bassa Pianura Friulana - B.I. 017/15 *D.R.3105 dd.28.09.2015*	45.897,51	0,00	45.897,51	0,00	45.897,51	45.897,51	0,00
	1036	2017	Interventi di ripristino dell'officiosità idraulica del bacino di arrivo dell'impianto idrovoro di Vittoria in Comune di Grado (Go) - B.I.018/16	68.421,05	0,00	68.421,05	0,00	68.421,05	68.421,05	0,00
	221727	2008	R.A.08 Ristr.e adeg.funz.norm.imp.idrov. *D.R.3145 DD.02.11.07*	36.842,11	0,00	36.842,11	0,00	36.842,11	36.842,11	0,00
	221732	2005	R.A.05 Sist.Ospitale,Panigai,Marignane *D.R.5348 DD.11.11.04*	35.000,00	0,00	35.000,00	34.942,86	0,00	34.942,86	-57,14
	221745	2005	R.A.05 Ristr.bacino scol.area aquileiese *D.R.5347 DD.11.11.04*	69.000,00	0,00	69.000,00	68.331,88	0,00	68.331,88	-668,12
	221757	2009	R.A.09 Adeg.imp.idr.a presidio bassa fr. *D.R.2901 DD.13.11.08*	47.368,42	0,00	47.368,42	0,00	47.368,42	47.368,42	0,00
<b>TOTALE CATEGORIA 4</b>				<b>25.905.340,77</b>	<b>0,00</b>	<b>25.905.340,77</b>	<b>681.140,88</b>	<b>25.189.174,62</b>	<b>25.870.315,50</b>	<b>-35.025,27</b>

**CATEGORIA 5 - ESECUZIONE OO.PP. DI MANUTENZIONE E MIGLIORAMENTO DEL PATRIMONIO CONSORZIALE IN CONCESSIONE E DELEGAZIONE INTERSOGETTIVA**

23			CONCORSI E CONTRIBUTI PUBBLICI PER ESECUZIONE OPERE E LAVORI							
	1	2010	Sfalcio canali e decesp.banchine *D.R.2782 dd.19.11.2009*	5.150,75	0,00	5.150,75	0,00	5.150,75	5.150,75	0,00
	5	2011	Interventi di espurgo e ripresa di frane di canali di scolo *D.R.2027 dd.28.09.2010*	1.488,65	0,00	1.488,65	0,00	0,00	0,00	-1.488,65
	6	2011	Interventi di manutenzione impianti idrovori, sistemi di irrigazione e manufatti idraulici in genere *D.R.2028 dd.28.09.2010*	1.188,04	0,00	1.188,04	0,00	1.188,04	1.188,04	0,00
	8	2011	Interventi di espurgo e ripresa di frane di canali di scolo per la sicurezza idraulica della bassa pianura friulana *D.R.2175 dd.14.10.2010*	97.721,28	0,00	97.721,28	0,00	97.721,28	97.721,28	0,00
	9	2012	Sfalcio di canali, decespugliamento di scarpate e banchine di canali ed argini *D.R.1956 dd.29.09.2011*	5.133,14	0,00	5.133,14	0,00	5.133,14	5.133,14	0,00
	10	2012	Interventi di espurgo e ripresa di frane di canali di scolo *D.R.1957 dd.29.09.2011*	3.105,12	0,00	3.105,12	0,00	3.105,12	3.105,12	0,00
	11	2012	Interventi di manutenzioni impianti idrovori, sistemi di irrigazione e manufatti idraulici in genere *D.R.1958 dd.29.09.2011*	1.194,04	0,00	1.194,04	0,00	1.194,04	1.194,04	0,00
	12	2013	Sfalcio di canali, decespugliamento di scarpate e banchine di canali ed argini *D.R.2329 dd.25.09.2012*	5.125,78	0,00	5.125,78	0,00	0,00	0,00	-5.125,78
	13	2013	Interventi di espurgo e ripresa di frane di canali di scolo *D.R.2330 dd.25.09.2012*	2.209,80	0,00	2.209,80	0,00	2.209,80	2.209,80	0,00

Cap.	Art.	Anno	Descrizione	BILANCIO DI PREVISIONE			Somme riscosse	Da incassare	Totale somme accertate	Differenze in + o in -
				Previsione iniziale	Variazioni	Previsione definitiva				
15	2014	Sfalcio di canali, decespugliamento di scarpate e banchine di canali ed argini *D.R.1943 dd.05.11.2013*	118.437,13	0,00	118.437,13	0,00	118.437,13	118.437,13	0,00	
16	2014	Interventi di espurgo e ripresa di frane di canali di scolo *D.R.1944 dd.05.11.2013*	48.600,00	0,00	48.600,00	36.450,00	12.150,00	48.600,00	0,00	
17	2014	Interventi di manutenzione impianti idrovori, sistemi di irrigazione e manufatti idraulici in genere *D.R.1967 dd.06.11.2013*	12.143,90	0,00	12.143,90	0,00	12.143,90	12.143,90	0,00	
18	2015	Sfalcio di canali, decespugliamento di scarpate e banchine di canali ed argini *D.R.4121 dd.03.11.2014*	413.148,05	0,00	413.148,05	0,00	413.148,05	413.148,05	0,00	
19	2015	Interventi di espurgo e ripresa di frane di canali di scolo *D.R.4122 dd.03.11.2014*	196.000,00	0,00	196.000,00	49.000,00	147.000,00	196.000,00	0,00	
20	2015	Interventi di manutenzione impianti idrovori, sistemi di irrigazione e manufatti idraulici in genere *D.R.4123 dd.03.11.2014*	143.748,22	0,00	143.748,22	0,00	143.748,22	143.748,22	0,00	
21	2016	Sfalcio di canali, decespugliamento di scarpate e banchine di canali ed argini - B.I. 005/15 *D.R.3059 dd.25.09.2015*	784.000,00	0,00	784.000,00	0,00	784.000,00	784.000,00	0,00	
22	2016	Interventi di espurgo e ripresa di frane di canali di scolo - B.I. 006/15 *D.R.3060 dd.25.09.2015*	104.000,00	0,00	104.000,00	0,00	104.000,00	104.000,00	0,00	
23	2016	Interventi di manutenzione impianti idrovori, sistemi di irrigazione e manufatti idraulici in genere - B.I. 007/15 *D.R.3061 dd.25.09.2015*	119.870,90	0,00	119.870,90	0,00	119.870,90	119.870,90	0,00	
224	2008	Interventi di ristrutturazione e adeguamento funzionale della sede consortile in udine, del centro operativo consortile di mortegliano e dei caselli idraulici consortili di Ospedaletto, Andreuzza, S. Mauro, Rivotta e Zompitta	250.000,00	0,00	250.000,00	25.000,00	225.000,00	250.000,00	0,00	
278	2014	Interventi di decespugliamento, sfalcio ed espurgo di canali di distribuzione irrigua - b.i. 008/13	106.865,36	0,00	106.865,36	0,00	106.865,36	106.865,36	0,00	
279	2014	Interventi per espurgo e sfalcio canali adduttori principali, secondari e rogge - b.i. 009/13	34.678,69	0,00	34.678,69	0,00	34.678,69	34.678,69	0,00	
280	2014	Interventi per manutenzione opere di sistemazione idraulico-agraria - b.i. 010/13	92.021,60	0,00	92.021,60	0,00	92.021,60	92.021,60	0,00	
286	2015	BI 008/14 - Interventi di decespugliamento, sfalcio ed espurgo di canali di distribuzione irrigua	131.554,79	0,00	131.554,79	0,00	131.554,79	131.554,79	0,00	
287	2015	BI 009/14 - Interventi per espurgo e sfalcio canali adduttori principali, secondari e rogge	39.461,25	0,00	39.461,25	0,00	39.461,25	39.461,25	0,00	
288	2015	BI 010/14 - Interventi per manutenzione opere di sistemazione idraulico-agraria	49.261,80	0,00	49.261,80	0,00	49.261,80	49.261,80	0,00	
299	2016	Interventi di decespugliamento, sfalcio ed espurgo di canali di distribuzione irrigua - B.I. 012/15 *D.R.3067 dd.25.09.2015*	130.699,43	0,00	130.699,43	0,00	130.699,43	130.699,43	0,00	
300	2016	Interventi per espurgo e sfalcio canali adduttori principali, secondari e rogge - B.I. 013/15 *D.R.3068 dd.25.09.2015*	42.530,69	0,00	42.530,69	0,00	42.530,69	42.530,69	0,00	
301	2016	Interventi per manutenzione opere di sistemazione idraulico-agraria - B.I. 014/15 *D.R.3069 dd.25.09.2015*	211.680,00	0,00	211.680,00	0,00	211.680,00	211.680,00	0,00	



Cap.	Art.	Anno	Descrizione	BILANCIO DI PREVISIONE			Somme riscosse	Da incassare	Totale somme accertate	Differenze in + o in -
				Previsione iniziale	Variazioni	Previsione definitiva				
	1037	2017	Sfalcio di canali, decespugliamento di scarpate e banchine di canali ed argini della bassa pianura-settore operativo di Aquileia - B.I.006/16 *D.R.4126 dd.29.11.2016*	282.240,00	0,00	282.240,00	242.268,59	39.971,41	282.240,00	0,00
	1038	2017	Sfalcio di canali, decespugliamento di scarpate e banchine di canali ed argini della bassa pianura-settore operativo di San Giorgio di Nogaro - B.I.007/16 *D.R.4127 dd.29.11.2016*	243.040,00	0,00	243.040,00	201.790,78	41.249,22	243.040,00	0,00
	1039	2017	Sfalcio di canali, decespugliamento di scarpate e banchine di canali ed argini della bassa pianura-settore operativo di Latisana - B.I.008/16 *D.R.4128 dd.29.11.2016*	199.920,00	0,00	199.920,00	168.957,47	30.962,53	199.920,00	0,00
	1040	2017	Manutenzione impianti idrovori, sistemi di irrigazione e manufatti idraulici consorziali - B.I.009/16 *D.R.4139 dd.29.11.2016*	186.200,00	0,00	186.200,00	29.400,00	156.800,00	186.200,00	0,00
	1041	2017	Interventi di espurgo, ripresa di frane e ripristino spondale dei canali del reticolo idrografico consorziale - B.I.010/16 *D.R.4140 dd.29.11.2016*	292.885,00	0,00	292.885,00	46.245,00	246.640,00	292.885,00	0,00
	1042	2017	Interventi di manutenzione degli impianti e delle reti di distribuzione irrigua nella zona operativa di Grions - B.I.011/16 *D.R.4141 dd.29.11.2016*	418.950,00	0,00	418.950,00	0,00	418.950,00	418.950,00	0,00
	1043	2017	Interventi di manutenzione degli impianti e delle reti di distribuzione irrigua nella zona operativa di Mortegliano - B.I.012/16 *D.R.4129 dd.29.11.2016*	353.780,00	0,00	353.780,00	0,00	353.780,00	353.780,00	0,00
	1044	2017	Interventi di manutenzione degli impianti, delle reti di distribuzione irrigua e opere di sistemazione idraulico agraria nella zona operativa di Gemona del Friuli - B.I.013/16 *D.R.4130 dd.29.11.2016*	288.610,00	0,00	288.610,00	0,00	288.610,00	288.610,00	0,00
	1045	2017	Interventi per espurgo e sfalcio canali adduttori principali, secondari, terziari, rogge ed impianti delle opere di presa - B.I.014/16 *D.R.4131 dd.29.11.2016*	372.400,00	0,00	372.400,00	0,00	372.400,00	372.400,00	0,00
	221610	2008	R.A.08 Sfalcio canali decesp.banchine *D.R.3127 DD.02.11.07*	117.068,59	0,00	117.068,59	0,00	117.068,59	117.068,59	0,00
	221638	2009	R.A.09 Sfalcio canali decesp.banchine *D.R.2894 DD.13.11.08*	118.283,59	0,00	118.283,59	0,00	118.283,59	118.283,59	0,00
	221644	2009	R.A.09 Espurgo e ripr.frane di canali *D.R.3287 DD.4.12.08*	120.313,89	0,00	120.313,89	0,00	120.313,89	120.313,89	0,00
24			QUOTA DI PROPRIETA' PER ESECUZIONE OPERE E LAVORI							
	6	2011	Interventi di manutenzione impianti idrovori, sistemi di irrigazione e manufatti idraulici in genere *D.R.2028 dd.28.09.2010*	4.509,10	0,00	4.509,10	0,00	4.509,10	4.509,10	0,00
	7	2011	Ristrutturazione e adeguamento funzionale e normativo degli impianti idrovori a presidio della sicurezza idraulica della bassa pianura friulana *D.R.2174 dd.14.10.2010*	36.842,11	0,00	36.842,11	36.842,11	0,00	36.842,11	0,00
	21	2016	Sfalcio di canali, decespugliamento di scarpate e banchine di canali ed argini - B.I. 005/15 *D.R.3059 dd.25.09.2015*	20.000,00	0,00	20.000,00	0,00	20.000,00	20.000,00	0,00
	22	2016	Interventi di espurgo e ripresa di frane di canali di scolo - B.I. 006/15 *D.R.3060 dd.25.09.2015*	2.653,06	0,00	2.653,06	0,00	2.653,06	2.653,06	0,00
	23	2016	Interventi di manutenzione impianti idrovori, sistemi di irrigazione e manufatti idraulici in genere - B.I. 007/15 *D.R.3061 dd.25.09.2015*	2.575,10	0,00	2.575,10	0,00	2.575,10	2.575,10	0,00

Cap.	Art.	Anno	Descrizione	BILANCIO DI PREVISIONE			Somme riscosse	Da incassare	Totale somme accertate	Differenze in + o in -
				Previsione iniziale	Variazioni	Previsione definitiva				
224	2008		Interventi di ristrutturazione e adeguamento funzionale della sede consortile in udine, del centro operativo consortile di mortegliano e dei caselli idraulici consortili di Ospedaletto, Andreuzza, S.Mauro, Rivotta e Zompitta	145.261,02	0,00	145.261,02	24.210,17	121.050,85	145.261,02	0,00
299	2016		Interventi di decespugliamento, sfalcio ed espurgo di canali di distribuzione irrigua - B.I. 012/15 *D.R.3067 dd.25.09.2015*	19.018,37	0,00	19.018,37	0,00	19.018,37	19.018,37	0,00
300	2016		Interventi per espurgo e sfalcio canali adduttori principali, secondari e rogge - B.I. 013/15 *D.R.3068 dd.25.09.2015*	6.000,00	0,00	6.000,00	0,00	6.000,00	6.000,00	0,00
301	2016		Interventi per manutenzione opere di sistemazione idraulico-agraria - B.I. 014/15 *D.R.3069 dd.25.09.2015*	5.400,00	0,00	5.400,00	0,00	5.400,00	5.400,00	0,00
1037	2017		Sfalcio di canali, decespugliamento di scarpate e banchine di canali ed argini della bassa pianura-settore operativo di Aquileia - B.I.006/16 *D.R.4126 dd.29.11.2016*	7.200,00	0,00	7.200,00	0,00	7.200,00	7.200,00	0,00
1038	2017		Sfalcio di canali, decespugliamento di scarpate e banchine di canali ed argini della bassa pianura-settore operativo di San Giorgio di Nogaro - B.I.007/16 *D.R.4127 dd.29.11.2016*	6.200,00	0,00	6.200,00	0,00	6.200,00	6.200,00	0,00
1039	2017		Sfalcio di canali, decespugliamento di scarpate e banchine di canali ed argini della bassa pianura-settore operativo di Latisana - B.I.008/16 *D.R.4128 dd.29.11.2016*	5.100,00	0,00	5.100,00	0,00	5.100,00	5.100,00	0,00
1040	2017		Manutenzione impianti idrovori, sistemi di irrigazione e manufatti idraulici consorziali - B.I.009/16 *D.R.4139 dd.29.11.2016*	4.000,00	0,00	4.000,00	0,00	4.000,00	4.000,00	0,00
1041	2017		Interventi di espurgo, ripresa di frane e ripristino spondale dei canali del reticolo idrografico consorziale - B.I.010/16 *D.R.4140 dd.29.11.2016*	6.291,84	0,00	6.291,84	0,00	6.291,84	6.291,84	0,00
1042	2017		Interventi di manutenzione degli impianti e delle reti di distribuzione irrigua nella zona operativa di Grions - B.I.011/16 *D.R.4141 dd.29.11.2016*	9.000,00	0,00	9.000,00	0,00	9.000,00	9.000,00	0,00
1043	2017		Interventi di manutenzione degli impianti e delle reti di distribuzione irrigua nella zona operativa di Mortegliano - B.I.012/16 *D.R.4129 dd.29.11.2016*	7.600,00	0,00	7.600,00	0,00	7.600,00	7.600,00	0,00
1044	2017		Interventi di manutenzione degli impianti, delle reti di distribuzione irrigua e opere di sistemazione idraulico agraria nella zona operativa di Gemona del Friuli - B.I.013/16 *D.R.4130 dd.29.11.2016*	6.200,00	0,00	6.200,00	0,00	6.200,00	6.200,00	0,00
1045	2017		Interventi per espurgo e sfalcio canali adduttori principali, secondari, terziari, rogge ed impianti delle opere di presa - B.I.014/16 *D.R.4131 dd.29.11.2016*	8.000,00	0,00	8.000,00	0,00	8.000,00	8.000,00	0,00
<b>TOTALE CATEGORIA 5</b>				<b>6.446.560,08</b>	<b>0,00</b>	<b>6.446.560,08</b>	<b>860.164,12</b>	<b>5.579.781,53</b>	<b>6.439.945,65</b>	<b>-6.614,43</b>

**CATEGORIA 6 - OPERAZIONI DI FINANZIAMENTO**

RISCOSSIONE DI MUTUI

Cap.	Art.	Anno	Descrizione	BILANCIO DI PREVISIONE			Somme riscosse	Da incassare	Totale somme accertate	Differenze in + o in -
				Previsione iniziale	Variazioni	Previsione definitiva				
	1	2008	Opere di realizzazione e ammodernamento impianti irrigui - Anno 2007 - Quota 95% a carico RAFVG	9.863.600,50	0,00	9.863.600,50	1.095.954,50	8.767.646,00	9.863.600,50	0,00
	2	2008	Opere di realizzazione e ammodernamento impianti irrigui - Anno 2007 - Quota 5% a carico Ente	619.125,50	0,00	619.125,50	61.528,00	557.597,50	619.125,50	0,00
	3	2008	Opere di realizzazione e ammodernamento impianti irrigui - Anno 2008 - Quota 98% a carico RAFVG	10.702.020,00	0,00	10.702.020,00	1.070.202,00	9.631.818,00	10.702.020,00	0,00
	4	2008	Opere di realizzazione e ammodernamento impianti irrigui - Anno 2008 - Quota 2% a carico Ente	240.251,00	0,00	240.251,00	21.841,00	218.410,00	240.251,00	0,00
	8	2009	Estinzione mutui in essere e ammortamento della quota capitale residua di € 3.319.290,39	764.340,44	0,00	764.340,44	110.933,18	653.407,26	764.340,44	0,00
	11	2014	Mutuo per gli interventi di ristrutturazione ed adeguamento degli impianti di sollevamento e pompaggio. Quota 98% a carico RAFVG	2.400.000,00	0,00	2.400.000,00	150.000,00	2.250.000,00	2.400.000,00	0,00
	12	2016	Mutuo per la realizzazione e l'ammodernamento di opere pubbliche di irrigazione e per la trasformazione degli impianti irrigui da scorrimento ad aspersione del cessato C.B.B.F. - quota del 95% a carico della R.A. F.V.G.	5.381.685,00	0,00	5.381.685,00	597.965,00	4.783.720,00	5.381.685,00	0,00
	13	2016	Mutuo per la realizzazione e l'ammodernamento di opere pubbliche di irrigazione e per la trasformazione degli impianti irrigui da scorrimento ad aspersione del cessato C.B.B.F. - quota del 5% a carico della proprietà	314.720,00	0,00	314.720,00	31.472,00	283.248,00	314.720,00	0,00
	14	2016	Mutuo per la realizzazione e l'ammodernamento di opere pubbliche di irrigazione e per la trasformazione degli impianti irrigui da scorrimento ad aspersione del cessato C.B.B.F. - quota del 98% a carico della R.A. F.V.G.	6.992.990,00	0,00	6.992.990,00	699.299,00	6.293.691,00	6.992.990,00	0,00
	15	2016	Mutuo per la realizzazione e l'ammodernamento di opere pubbliche di irrigazione e per la trasformazione degli impianti irrigui da scorrimento ad aspersione del cessato C.B.B.F. - quota del 2% a carico della proprietà	156.992,00	0,00	156.992,00	14.272,00	142.720,00	156.992,00	0,00
	16	2016	Mutuo per la realizzazione delle opere di difesa e regimazione idraulica in sponda destra del fiume Stella in comune di Precenicco - quota del 100% a carico della R.A. F.V.G.	1.125.000,00	0,00	1.125.000,00	75.000,00	1.050.000,00	1.125.000,00	0,00
	17	2016	Mutuo per la realizzazione delle opere di ristrutturazione e ampliamento dell'impianto idrovoro Punta Tagliamento, in comune di Lignano Sabbiadoro - quota del 100% a carico della R.A. F.V.G.	2.250.000,00	0,00	2.250.000,00	150.000,00	2.100.000,00	2.250.000,00	0,00
	18	2016	Mutuo per gli interventi di realizzazione, adeguamento e sistemazione degli argini di fiumi, a laguna e a amare, a difesa del territorio della Bassa Friulana - quota del 100% a carico della R.A. F.V.G.	2.800.000,00	0,00	2.800.000,00	200.000,00	2.600.000,00	2.800.000,00	0,00
27			PRELEVAMENTI DA DEPOSITO							
	6	2017	Conto di deposito libero FriulOvest Banca di Credito Cooperativo - tasso 1,00% fisso fino al 01.02.2018	1.500.000,00	0,00	1.500.000,00	1.500.000,00	0,00	1.500.000,00	0,00
	8	2017	Conto di deposito presso la Banca Popolare di Cividale S.c.p.a. - tasso 1,25%	5.000.000,00	0,00	5.000.000,00	1.000.000,00	4.000.000,00	5.000.000,00	0,00

Cap.	Art.	Anno	Descrizione	BILANCIO DI PREVISIONE			Somme riscosse	Da incassare	Totale somme accertate	Differenze in + o in -
				Previsione iniziale	Variazioni	Previsione definitiva				
	9	2017	Conto di deposito libero FriulOvest Banca di Credito Cooperativo - tasso 0,70%	2.000.000,00	0,00	2.000.000,00	2.000.000,00	0,00	2.000.000,00	0,00
<b>TOTALE CATEGORIA 6</b>				<b>52.110.724,44</b>	<b>0,00</b>	<b>52.110.724,44</b>	<b>8.778.466,68</b>	<b>43.332.257,76</b>	<b>52.110.724,44</b>	<b>0,00</b>
<b>CATEGORIA 7 - ATTIVITA' DIVERSE</b>										
30			STUDI, PROGETTAZIONI ED INTERVENTI DIVERSI							
	4	2015	Interventi per conto della RAFVG - Ultimazione lavori canale scolmatore dal Torrente Corno al fiume Tagliamento	70.000,00	0,00	70.000,00	0,00	70.000,00	70.000,00	0,00
	14	2014	Progetto di cooperazione decentrata Pacto territorial per lo sviluppo e partenariato internazionale	90.000,00	0,00	90.000,00	0,00	90.000,00	90.000,00	0,00
	16	2014	Lavori urgenti per il dragaggio del Fiume Corno nella laguna di Grado e Marano	4.833,78	0,00	4.833,78	0,00	4.833,78	4.833,78	0,00
	16	2016	Lavori urgenti per il dragaggio del Fiume Corno nella laguna di Grado e Marano	177.510,00	0,00	177.510,00	0,00	177.510,00	177.510,00	0,00
	16	2017	Lavori urgenti per il dragaggio del Fiume Corno nella laguna di Grado e Marano	100.000,00	0,00	100.000,00	0,00	100.000,00	100.000,00	0,00
	17	2015	Manutenzione e gestione del canale di laminazione delle piene del Rio Rivolo in Comune di Buttrio	65.000,00	0,00	65.000,00	0,00	65.000,00	65.000,00	0,00
	18	2016	Interventi relativi alla bonifica e all'urbanizzazione dell'are aex Eurofer in comune di San Giorgio di Nogaro	500.000,00	0,00	500.000,00	0,00	500.000,00	500.000,00	0,00
	514	2016	Riassetto idraulico del comprensorio della zona industriale dell'Aussa Corno	280.800,00	0,00	280.800,00	0,00	280.800,00	280.800,00	0,00
	1017	2016	Lavori di realizzazione binario secondario - 2° e 3° stralcio	54.000,00	0,00	54.000,00	0,00	54.000,00	54.000,00	0,00
	1060	2017	Opere di escavazione del canale di accesso al porto di Monfalcone D.G.R. n.468 dd.17.03.2017	793.000,00	0,00	793.000,00	65.000,00	728.000,00	793.000,00	0,00
221656		2001	R.A.01 - Piano generale di bonifica comprensorio D.R.1882/27.12.00	61.555,72	0,00	61.555,72	0,00	61.555,72	61.555,72	0,00
<b>TOTALE CATEGORIA 7</b>				<b>2.196.699,50</b>	<b>0,00</b>	<b>2.196.699,50</b>	<b>65.000,00</b>	<b>2.131.699,50</b>	<b>2.196.699,50</b>	<b>0,00</b>
<b>TOTALI ENTRATE IN CONTO CAPITALE</b>				<b>120.153.712,96</b>	<b>0,00</b>	<b>120.153.712,96</b>	<b>12.841.797,78</b>	<b>107.264.190,91</b>	<b>120.105.988,69</b>	<b>-47.724,27</b>

Cap.	Art.	Anno	Descrizione	BILANCIO DI PREVISIONE			Somme rimosse	Da incassare	Totale somme accertate	Differenze in + o in -
				Previsione iniziale	Variazioni	Previsione definitiva				
<b>TITOLO 3</b>										
<b>PARTITE COMPENSATIVE</b>										
<b>CATEGORIA 1 - PARTITE DI GIRO</b>										
31			DEPOSITI CAUZIONALI ED A GARANZIA							
	1	2008	Cauzioni e garanzie in contanti	245.690,22	0,00	245.690,22	0,00	245.690,22	245.690,22	0,00
	1	2010	Cauzioni e garanzie in contanti	14.616,49	0,00	14.616,49	0,00	14.616,49	14.616,49	0,00
	1	2011	Cauzioni e garanzie in contanti	7.925,82	0,00	7.925,82	0,00	7.925,82	7.925,82	0,00
	1	2012	Cauzioni e garanzie in contanti	4.422,73	0,00	4.422,73	0,00	4.422,73	4.422,73	0,00
	1	2013	Cauzioni e garanzie in contanti	6.053,64	0,00	6.053,64	0,00	6.053,64	6.053,64	0,00
	1	2014	Cauzioni e garanzie in contanti	8.076,26	0,00	8.076,26	0,00	8.076,26	8.076,26	0,00
	1	2015	Cauzioni e garanzie in contanti	5.293,47	0,00	5.293,47	0,00	5.293,47	5.293,47	0,00
	1	2016	Cauzioni e garanzie in contanti	960,73	0,00	960,73	0,00	960,73	960,73	0,00
	1	2017	Cauzioni e garanzie in contanti	4.189,09	0,00	4.189,09	0,00	4.189,09	4.189,09	0,00
	2	2008	Cauzioni e garanzie in titoli	4.226,12	0,00	4.226,12	0,00	4.226,12	4.226,12	0,00
32		2017	ANTICIPAZIONI A FONDO ECONOMATO	10.000,00	0,00	10.000,00	10.000,00	0,00	10.000,00	0,00
33			ANTICIPAZIONI E RESTITUZIONI C/TERZI							
	1	2009	Canoni demaniali anticipati dagli utenti di forza motrice	26,29	0,00	26,29	26,29	0,00	26,29	0,00
	1	2011	Canoni demaniali anticipati dagli utenti di forza motrice	21.895,86	0,00	21.895,86	196,47	21.699,39	21.895,86	0,00
	1	2012	Canoni demaniali anticipati dagli utenti di forza motrice	33.689,82	0,00	33.689,82	226,80	33.463,02	33.689,82	0,00
	1	2013	Canoni demaniali anticipati dagli utenti di forza motrice	916,13	0,00	916,13	240,45	675,68	916,13	0,00
	1	2014	Canoni demaniali anticipati dagli utenti di forza motrice	1.748,93	0,00	1.748,93	795,08	953,85	1.748,93	0,00
	1	2015	Canoni demaniali anticipati dagli utenti di forza motrice	32.643,22	0,00	32.643,22	1.661,31	20.688,41	22.349,72	-10.293,50
	1	2016	Canoni demaniali anticipati dagli utenti di forza motrice	4.900,16	0,00	4.900,16	2.130,97	2.597,81	4.728,78	-171,38
	1	2017	Canoni demaniali anticipati dagli utenti di forza motrice	11.150,55	0,00	11.150,55	7.742,79	3.407,76	11.150,55	0,00
	21	2010	Anticipazioni e restituzioni per lavori in concessione	120,00	0,00	120,00	0,00	0,00	0,00	-120,00
	21	2012	Anticipazioni e restituzioni per lavori in concessione	121,00	0,00	121,00	0,00	0,00	0,00	-121,00
	21	2014	Anticipazioni e restituzioni per lavori in concessione	122,00	0,00	122,00	0,00	0,00	0,00	-122,00
	21	2015	Anticipazioni e restituzioni per lavori in concessione	674,20	0,00	674,20	0,00	0,00	0,00	-674,20
	21	2016	Anticipazioni e restituzioni per lavori in concessione	110.066,03	0,00	110.066,03	0,00	109.967,11	109.967,11	-98,92
	21	2017	Anticipazioni e restituzioni per lavori in concessione	122,00	0,00	122,00	0,00	0,00	0,00	-122,00
	41	2015	Anticipazioni e restituzioni per acquisizioni spese	151.892,71	0,00	151.892,71	0,00	124.394,46	124.394,46	-27.498,25
	41	2016	Anticipazioni e restituzioni per acquisizioni spese	7.589,67	0,00	7.589,67	0,00	7.589,67	7.589,67	0,00
	41	2017	Anticipazioni e restituzioni per acquisizioni spese	98.252,27	0,00	98.252,27	57.000,89	41.251,38	98.252,27	0,00
35			RITENUTE PER ONERI FISCALI							
	1	2017	Ritenute erariali lavoro dipendente	81,51	0,00	81,51	0,00	0,00	0,00	-81,51
<b>TOTALE CATEGORIA 1</b>				<b>787.466,92</b>	<b>0,00</b>	<b>787.466,92</b>	<b>80.021,05</b>	<b>668.143,11</b>	<b>748.164,16</b>	<b>-39.302,76</b>
<b>TOTALI PARTITE COMPENSATIVE</b>				<b>787.466,92</b>	<b>0,00</b>	<b>787.466,92</b>	<b>80.021,05</b>	<b>668.143,11</b>	<b>748.164,16</b>	<b>-39.302,76</b>

Cap.	Art.	Anno	Descrizione	BILANCIO DI PREVISIONE			Somme pagate	Da liquidare	Totale somme impegnate	Differenze in + o in -
				Previsione iniziale	Variazioni	Previsione definitiva				
<b>TITOLO 1</b>										
<b>SPESE CORRENTI</b>										
<b>CATEGORIA 1 - ONERI PATRIMONIALI</b>										
1	2017		MANUTENZIONE SEDE ED IMMOBILI CONSORZIALI	5.519,08	0,00	5.519,08	4.673,52	0,00	4.673,52	-845,56
2	2014		IMPOSTE E TASSE RELATIVE AL PATRIMONIO							
2	2014		Imposte indirette relativi al patrimonio	5.735,18	0,00	5.735,18	1.822,00	0,00	1.822,00	-3.913,18
2	2016		IMPOSTE E TASSE RELATIVE AL PATRIMONIO	2.818,92	0,00	2.818,92	674,00	0,00	674,00	-2.144,92
2	2017		IMPOSTE E TASSE RELATIVE AL PATRIMONIO	15.335,05	0,00	15.335,05	263,13	15.071,92	15.335,05	0,00
3			AMMORTAMENTO MUTUI							
9	2017		Quota ammortamento finanziamento FRIE per le spese di costruzione della Centrale di Pantianicco	67.473,01	0,00	67.473,01	67.473,01	0,00	67.473,01	0,00
10	2017		Quota ammortamento finanziamento FRIE per le spese di costruzione della Centrale di Pannellia	94.576,13	0,00	94.576,13	94.576,13	0,00	94.576,13	0,00
11	2017		Quota di compartecipazione del Comune di Sedegliano ai proventi della Centrale di Pannellia	80.000,00	0,00	80.000,00	80.000,00	0,00	80.000,00	0,00
12	2017		Quota ammortamento finanziamento FRIE per le spese di costruzione della Centrale "Mulini sul Ledra" in Baldas.Bassa	31.311,00	0,00	31.311,00	31.311,00	0,00	31.311,00	0,00
13	2017		Quota ammortamento finanziamento FRIE per le spese di costruzione dell'impianto fotovoltaico di Mereto di Tomba	36.620,80	0,00	36.620,80	36.620,80	0,00	36.620,80	0,00
18	2017		Quota ammortamento finanziamento FRIE per le spese di costruzione di micro impianti fotovoltaici	17.780,72	0,00	17.780,72	17.780,72	0,00	17.780,72	0,00
20	2017		Quota ammortamento finanziamento FRIE per il revamping della Centrale idroelettrica di Sclaunicco	37.242,67	0,00	37.242,67	37.242,67	0,00	37.242,67	0,00
<b>TOTALE CATEGORIA 1</b>				<b>394.412,56</b>	<b>0,00</b>	<b>394.412,56</b>	<b>372.436,98</b>	<b>15.071,92</b>	<b>387.508,90</b>	<b>-6.903,66</b>
<b>CATEGORIA 2 - FUNZIONAMENTO ORGANI STATUTARI</b>										
4	2015		INDENNITA' DI CARICA E RIMBORSO SPESE AD AMMINISTRATORI E REVISORI DEI CONTI	742,00	0,00	742,00	0,00	716,00	716,00	-26,00
4	2016		INDENNITA' DI CARICA E RIMBORSO SPESE AD AMMINISTRATORI E REVISORI DEI CONTI	1.000,00	0,00	1.000,00	0,00	700,00	700,00	-300,00
4	2017		INDENNITA' DI CARICA E RIMBORSO SPESE AD AMMINISTRATORI E REVISORI DEI CONTI	27.728,45	0,00	27.728,45	27.066,45	615,00	27.681,45	-47,00
5	2015		ONERI PREVIDENZIALI, ASSICURATIVI ED IRAP	773,38	0,00	773,38	0,00	773,38	773,38	0,00
5	2017		ONERI PREVIDENZIALI, ASSICURATIVI ED IRAP	4.273,77	0,00	4.273,77	4.273,77	0,00	4.273,77	0,00
6	2017		SPESE ED ONERI DERIVANTI DA PROCEDURE ED OPERAZIONI ELETTORALI	30.000,00	0,00	30.000,00	0,00	30.000,00	30.000,00	0,00
<b>TOTALE CATEGORIA 2</b>				<b>64.517,60</b>	<b>0,00</b>	<b>64.517,60</b>	<b>31.340,22</b>	<b>32.804,38</b>	<b>64.144,60</b>	<b>-373,00</b>

Cap.	Art.	Anno	Descrizione	BILANCIO DI PREVISIONE			Somme pagate	Da liquidare	Totale somme impegnate	Differenze in + o in -
				Previsione iniziale	Variazioni	Previsione definitiva				
<b>CATEGORIA 3 - SPESE PERSONALE D'UFFICIO</b>										
8	2014		RETRIBUZIONI ED EMOLUMENTI STRAORDINARI AL PERSONALE D'UFFICIO	7.970,00	0,00	7.970,00	0,00	0,00	0,00	-7.970,00
8	2017		RETRIBUZIONI ED EMOLUMENTI STRAORDINARI AL PERSONALE D'UFFICIO	4.000,00	0,00	4.000,00	1.470,08	0,00	1.470,08	-2.529,92
9	2017		EMOLUMENTI INCENTIVANTI E PREMI DI PRODUZIONE	158.273,85	0,00	158.273,85	158.273,85	0,00	158.273,85	0,00
10	2017		INDENNITA' DI TRASFERTA E RIMBORSI SPESE DI VIAGGIO AL PERSONALE D'UFFICIO	5.120,10	0,00	5.120,10	5.120,10	0,00	5.120,10	0,00
11	2014		ONERI PREVIDENZIALI ED ASSICURATIVI PER IL PERSONALE D'UFFICIO	3.200,00	0,00	3.200,00	0,00	0,00	0,00	-3.200,00
11	2017		ONERI PREVIDENZIALI ED ASSICURATIVI PER IL PERSONALE D'UFFICIO	106.748,25	0,00	106.748,25	105.828,15	0,00	105.828,15	-920,10
12	2014		VERSAMENTO IRAP PERSONALE D'UFFICIO	803,85	0,00	803,85	0,00	0,00	0,00	-803,85
12	2017		VERSAMENTO IRAP PERSONALE D'UFFICIO	34.738,82	0,00	34.738,82	34.338,82	0,00	34.338,82	-400,00
13	2012		FONDO DI PREVIDENZA PERSONALE IMPIEGATIZIO	2.263,15	0,00	2.263,15	2.263,15	0,00	2.263,15	0,00
13	2013		FONDO DI PREVIDENZA PERSONALE IMPIEGATIZIO	2.168,75	0,00	2.168,75	2.168,75	0,00	2.168,75	0,00
13	2014		FONDO DI PREVIDENZA PERSONALE IMPIEGATIZIO	2.187,29	0,00	2.187,29	1.333,86	853,43	2.187,29	0,00
13	2017		FONDO DI PREVIDENZA PERSONALE IMPIEGATIZIO	13.793,66	0,00	13.793,66	13.648,64	145,02	13.793,66	0,00
14	2014		ACCANTONAMENTO DEL TRATTAMENTO DI QUIESCENZA DEL PERSONALE IMPIEGATIZIO	675,69	0,00	675,69	0,00	0,00	0,00	-675,69
14	2017		ACCANTONAMENTO DEL TRATTAMENTO DI QUIESCENZA DEL PERSONALE IMPIEGATIZIO	24.511,79	0,00	24.511,79	24.235,87	0,00	24.235,87	-275,92
15	2017		SPESE CARBURANTI E PER MANUTENZIONE MEZZI DI TRAPORTO	14.786,60	0,00	14.786,60	14.655,46	126,35	14.781,81	-4,79
<b>TOTALE CATEGORIA 3</b>				<b>381.241,80</b>	<b>0,00</b>	<b>381.241,80</b>	<b>363.336,73</b>	<b>1.124,80</b>	<b>364.461,53</b>	<b>-16.780,27</b>

**CATEGORIA 4 - SPESE PER I SERVIZI GENERALI**

16	2017		AFFITTI REALI E FIGURATIVI	604,00	0,00	604,00	604,00	0,00	604,00	0,00
17	2017		GESTIONE CONSERVAZIONE DEL CATASTO CONSORTILE	143,00	0,00	143,00	143,00	0,00	143,00	0,00
18			SPESE POSTALI E DI SPEDIZIONE							
1	2016		Spese per postali e spedizioni	1.798,95	0,00	1.798,95	1.798,95	0,00	1.798,95	0,00
1	2017		Spese per postali e spedizioni	3.698,11	0,00	3.698,11	2.292,02	0,00	2.292,02	-1.406,09
19			SPESE TELEFONICHE E DI CONNETTIVITA' TELEMATICA							
2	2017		Spese per telefonia mobile	40,00	0,00	40,00	40,00	0,00	40,00	0,00
3	2017		Spese per connettività telematica	754,09	0,00	754,09	754,09	0,00	754,09	0,00
20	2017		SPESE DI CANCELLERIA E MATERIALE DI CONSUMO	2.179,96	0,00	2.179,96	2.179,96	0,00	2.179,96	0,00
21	2017		SPESE DI TIPOGRAFICA, MODULISTICA ED ELAB.GRAFICHE	1.000,00	0,00	1.000,00	0,00	0,00	0,00	-1.000,00
22	2017		ABBONAMENTI A PUBBLICAZIONI TECNICO GIURIDICHE, QUOTIDIANI ED ACQUISTO TESTI	130,00	0,00	130,00	130,00	0,00	130,00	0,00
23	2016		SPESE DI RAPPRESENTANZA E PER PUBBLICHE RELAZIONI	468,41	0,00	468,41	0,00	0,00	0,00	-468,41



Cap.	Art.	Anno	Descrizione	BILANCIO DI PREVISIONE			Somme pagate	Da liquidare	Totale somme impegnate	Differenze in + o in -
				Previsione iniziale	Variazioni	Previsione definitiva				
23		2017	SPESE DI RAPPRESENTANZA E PER PUBBLICHE RELAZIONI	6.542,11	0,00	6.542,11	4.149,51	2.392,60	6.542,11	0,00
24		2016	MANUTENZIONE E NOLEGGIO MOBILI E STRUMENTAZIONE DI UFFICIO	1.907,13	0,00	1.907,13	0,00	0,00	0,00	-1.907,13
24		2017	MANUTENZIONE E NOLEGGIO MOBILI E STRUMENTAZIONE DI UFFICIO	8.782,42	0,00	8.782,42	5.141,38	0,00	5.141,38	-3.641,04
25			PRESTAZIONI ESTERNE, LITI E VERTENZE, SERVIZI							
	1	2012	Incarichi professionali di natura amministrativa	4.966,24	0,00	4.966,24	1.274,43	3.691,81	4.966,24	0,00
	1	2013	Incarichi professionali di natura amministrativa	497,06	0,00	497,06	0,00	497,06	497,06	0,00
	1	2016	Incarichi professionali di natura amministrativa	42.970,17	0,00	42.970,17	7.034,17	35.936,00	42.970,17	0,00
	1	2017	Incarichi professionali di natura amministrativa	105.832,74	0,00	105.832,74	75.866,38	29.966,36	105.832,74	0,00
	2	2017	Incarichi professionali per gestione stipendi e salari	3.054,88	0,00	3.054,88	3.054,88	0,00	3.054,88	0,00
	3	2017	Indennità per i componenti dell'Organismo di Vigilanza ai sensi del D.Lgs. 231/01	13.307,52	0,00	13.307,52	12.707,52	488,00	13.195,52	-112,00
	5	2017	Certificazione di qualità ISO	18.563,63	0,00	18.563,63	0,00	18.563,63	18.563,63	0,00
26		2016	CONTRIBUTI ASSOCIATIVI E DI FUNZIONAMENTO	7.420,89	0,00	7.420,89	6.440,55	0,00	6.440,55	-980,34
27			PULIZIA, CONSUMI ENERGETICI E DI RISCALDAMENTO PER LA SEDE ED UFFICI DISTACCATI							
	1	2017	Consumi energetici e di riscaldamento per la sede ed uffici distaccati	21.614,76	0,00	21.614,76	15.114,76	0,00	15.114,76	-6.500,00
	2	2017	Spese per pulizia uffici	12.402,70	0,00	12.402,70	10.402,70	0,00	10.402,70	-2.000,00
28		2017	SPESE PER SERVIZIO DI TESORERIA E DI ESAZIONE	12.727,73	0,00	12.727,73	2.690,31	0,00	2.690,31	-10.037,42
29		2010	SPESE PER PARTITE INESIGIBILI	378,31	0,00	378,31	378,31	0,00	378,31	0,00
29		2011	SPESE PER PARTITE INESIGIBILI	345,00	0,00	345,00	345,00	0,00	345,00	0,00
29		2012	SPESE PER PARTITE INESIGIBILI	460,81	0,00	460,81	460,81	0,00	460,81	0,00
29		2013	SPESE PER PARTITE INESIGIBILI	4.073,51	0,00	4.073,51	4.073,51	0,00	4.073,51	0,00
29		2014	SPESE PER PARTITE INESIGIBILI	3.500,00	0,00	3.500,00	3.500,00	0,00	3.500,00	0,00
29		2016	SPESE PER PARTITE INESIGIBILI	941,96	0,00	941,96	941,96	0,00	941,96	0,00
29		2017	SPESE PER PARTITE INESIGIBILI	11.659,13	0,00	11.659,13	11.659,13	0,00	11.659,13	0,00
30		2017	ASSICURAZIONI SU RC E PER COPERTURE GENERALI	24.948,12	0,00	24.948,12	20.605,28	400,00	21.005,28	-3.942,84
32		2017	IMPOSTE E TASSE TRIBUTARIE	22.364,03	0,00	22.364,03	17.727,71	0,00	17.727,71	-4.636,32
33		2017	SPESE CASUALI	368,81	0,00	368,81	368,81	0,00	368,81	0,00
12212		2005	RIMBORSO CONTRIBUTI INESIGIBILI A CONCESSIONARIE	1.822,83	0,00	1.822,83	0,00	0,00	0,00	-1.822,83
12213		2009	RIMBORSO CONTRIBUTI INESIGIBILI A CONCESSIONARIE	122,35	0,00	122,35	0,00	0,00	0,00	-122,35
12214		2002	RIMBORSO CONTRIBUTI INESIGIBILI A CONCESSIONARIE	1.365,17	0,00	1.365,17	0,00	0,00	0,00	-1.365,17
<b>TOTALE CATEGORIA 4</b>				<b>343.756,53</b>	<b>0,00</b>	<b>343.756,53</b>	<b>211.879,13</b>	<b>91.935,46</b>	<b>303.814,59</b>	<b>-39.941,94</b>

**CATEGORIA 5 - PRESTAZIONI PROFESSIONALI PER LAVORI IN DELEGAZIONE INTERSOGETTIVA**

34		2010	INCARICHI PROFESSIONALI PER LAVORI IN CONCESSIONE E DELEGAZIONE INTERSOGETTIVA	14.041,49	0,00	14.041,49	1.920,00	12.121,49	14.041,49	0,00
34		2011	INCARICHI PROFESSIONALI PER LAVORI IN CONCESSIONE E DELEGAZIONE INTERSOGETTIVA	21.393,74	0,00	21.393,74	9.945,77	11.447,97	21.393,74	0,00



Cap.	Art.	Anno	Descrizione	BILANCIO DI PREVISIONE			Somme pagate	Da liquidare	Totale somme impegnate	Differenze in + o in -
				Previsione iniziale	Variazioni	Previsione definitiva				
34	2012	INCARICHI PROFESSIONALI PER LAVORI IN CONCESSIONE E DELEGAZIONE INTERSOGETTIVA	7.899,57	0,00	7.899,57	3.415,37	4.484,20	7.899,57	0,00	
34	2013	INCARICHI PROFESSIONALI PER LAVORI IN CONCESSIONE E DELEGAZIONE INTERSOGETTIVA	20.377,05	0,00	20.377,05	10.465,61	9.911,44	20.377,05	0,00	
34	2015	INCARICHI PROFESSIONALI PER LAVORI IN CONCESSIONE E DELEGAZIONE INTERSOGETTIVA	40.724,52	0,00	40.724,52	11.368,86	29.355,66	40.724,52	0,00	
34	2016	INCARICHI PROFESSIONALI PER LAVORI IN CONCESSIONE E DELEGAZIONE INTERSOGETTIVA	56.125,40	0,00	56.125,40	7.972,46	48.152,94	56.125,40	0,00	
34	2017	INCARICHI PROFESSIONALI PER LAVORI IN CONCESSIONE E DELEGAZIONE INTERSOGETTIVA	519.347,53	0,00	519.347,53	259.810,80	259.536,73	519.347,53	0,00	
121812	2008	CONSULENZE TECNICHE E RILIEVI DIVERSI PER PROGETTI	1.920,67	0,00	1.920,67	0,00	1.920,67	1.920,67	0,00	
121816	2009	CONSULENZE TECNICHE E RILIEVI DIVERSI PER PROGETTI	16.646,45	0,00	16.646,45	5.360,00	11.286,45	16.646,45	0,00	
121825	2006	COSTI PER COMPLETAMENTO PIANO GENERALE DI BONIFICA	2.582,41	0,00	2.582,41	0,00	2.582,41	2.582,41	0,00	
<b>TOTALE CATEGORIA 5</b>			<b>701.058,83</b>	<b>0,00</b>	<b>701.058,83</b>	<b>310.258,87</b>	<b>390.799,96</b>	<b>701.058,83</b>	<b>0,00</b>	

**CATEGORIA 6 - SPESE PERSONALE DI CAMPAGNA**

35		RETRIBUZIONI ED EMOLUMENTI STRAORDINARI AL PERSONALE DI CAMPAGNA							
2	2017	Retribuzioni ed emolumenti straordinari al personale operaio stagionale	4.791,06	0,00	4.791,06	4.791,06	0,00	4.791,06	0,00
36	2017	EMOLUMENTI INCENTIVANTI E PREMI DI PRODUZIONE	136.805,81	0,00	136.805,81	134.588,65	0,00	134.588,65	-2.217,16
37	2017	INDENNITA' DI TRASFERTA E RIMBORSI SPESE AL PERSONALE DI CAMPAGNA	10.538,83	0,00	10.538,83	10.538,83	0,00	10.538,83	0,00
38		ONERI PREVIDENZIALI ED ASSICURATIVI PERS.CAMPAGNA							
1	2017	Oneri previdenziali ed assicurativi per il personale operaio fisso	104.365,39	0,00	104.365,39	104.365,39	0,00	104.365,39	0,00
2	2017	Oneri previdenziali ed assicurativi per il personale operaio avventizio	7.167,18	0,00	7.167,18	5.456,39	0,00	5.456,39	-1.710,79
39	2017	VERSAMENTO IRAP PERSONALE DI CAMPAGNA	26.189,49	0,00	26.189,49	25.393,04	0,00	25.393,04	-796,45
40	2009	FONDO DI PREVIDENZA PERSONALE DI CAMPAGNA	167.581,78	0,00	167.581,78	7.590,85	159.990,93	167.581,78	0,00
40	2010	FONDO DI PREVIDENZA PERSONALE DI CAMPAGNA	3.946,67	0,00	3.946,67	0,00	3.946,67	3.946,67	0,00
40	2011	FONDO DI PREVIDENZA PERSONALE DI CAMPAGNA	23.000,00	0,00	23.000,00	0,00	23.000,00	23.000,00	0,00
40	2012	FONDO DI PREVIDENZA PERSONALE DI CAMPAGNA	23.000,00	0,00	23.000,00	0,00	23.000,00	23.000,00	0,00
40	2013	FONDO DI PREVIDENZA PERSONALE DI CAMPAGNA	20.823,01	0,00	20.823,01	0,00	20.823,01	20.823,01	0,00
40	2014	FONDO DI PREVIDENZA PERSONALE DI CAMPAGNA	52,96	0,00	52,96	0,00	52,96	52,96	0,00
40	2015	FONDO DI PREVIDENZA PERSONALE DI CAMPAGNA	24.825,99	0,00	24.825,99	0,00	24.825,99	24.825,99	0,00
40	2016	FONDO DI PREVIDENZA PERSONALE DI CAMPAGNA	176.074,54	0,00	176.074,54	729,92	175.344,62	176.074,54	0,00
40	2017	FONDO DI PREVIDENZA PERSONALE DI CAMPAGNA	32.772,59	0,00	32.772,59	1.526,51	31.246,08	32.772,59	0,00
41	2017	ACCANTON.TRATTAMENTO DI QUIESCENZA PERS.CAMPAGNA	19.768,87	0,00	19.768,87	19.768,87	0,00	19.768,87	0,00
42	2016	SPESE CARBURANTI E MANUTENZIONE MEZZI DI TRASPORTO	498,82	0,00	498,82	498,82	0,00	498,82	0,00
42	2017	SPESE CARBURANTI E MANUTENZIONE MEZZI DI TRASPORTO	68.823,06	0,00	68.823,06	60.952,23	4.762,08	65.714,31	-3.108,75
<b>TOTALE CATEGORIA 6</b>			<b>851.026,05</b>	<b>0,00</b>	<b>851.026,05</b>	<b>376.200,56</b>	<b>466.992,34</b>	<b>843.192,90</b>	<b>-7.833,15</b>

Cap.	Art.	Anno	Descrizione	BILANCIO DI PREVISIONE			Somme pagate	Da liquidare	Totale somme impegnate	Differenze in + o in -
				Previsione iniziale	Variazioni	Previsione definitiva				
<b>CATEGORIA 7 - MANUTENZIONE ED ESERCIZIO OPERE CONSORTILI</b>										
43		2017	SPESE PER L'ENERGIA ELETTRICA	600.574,08	0,00	600.574,08	201.683,54	93.232,56	294.916,10	-305.657,98
44			MANUTENZIONE ED ESERCIZIO DELLE OPERE CONSORTILI							
1	2013		Manutenzione ed esercizio impianti irrigui ed altre opere consortili	15.885,55	0,00	15.885,55	4.820,37	0,00	4.820,37	-11.065,18
1	2016		Manutenzione ed esercizio impianti irrigui ed altre opere consortili	33.862,91	0,00	33.862,91	4.185,67	2.463,80	6.649,47	-27.213,44
1	2017		Manutenzione ed esercizio impianti irrigui ed altre opere consortili	162.293,93	0,00	162.293,93	57.127,12	105.166,81	162.293,93	0,00
2	2017		Oneri per nolo mezzi meccanici	47.218,18	0,00	47.218,18	2.751,10	44.467,08	47.218,18	0,00
3	2017		Canoni dovuti all'Ente Tutela Pesca	1.122,63	0,00	1.122,63	122,63	0,00	122,63	-1.000,00
4	2016		Sistema di telecontrollo	4.575,00	0,00	4.575,00	4.575,00	0,00	4.575,00	0,00
4	2017		Sistema di telecontrollo	20.130,00	0,00	20.130,00	16.104,00	3.190,30	19.294,30	-835,70
5	2016		Oneri per smaltimento rifiuti in discarica	5.008,22	0,00	5.008,22	5.008,22	0,00	5.008,22	0,00
5	2017		Oneri per smaltimento rifiuti in discarica	58.502,86	0,00	58.502,86	27.980,06	18.587,82	46.567,88	-11.934,98
7	2017		Canoni demaniali ed oneri di derivazione	966,54	0,00	966,54	966,54	0,00	966,54	0,00
8	2017		Canoni per attraversamenti	6.057,99	0,00	6.057,99	0,00	6.057,99	6.057,99	0,00
11	2016		Interventi di manutenzione straordinaria sugli impianti irrigui e sulle altre opere consortili	25.024,90	0,00	25.024,90	0,00	25.024,90	25.024,90	0,00
11	2017		Interventi di manutenzione straordinaria sugli impianti irrigui e sulle altre opere consortili	5.524,70	0,00	5.524,70	0,00	5.524,70	5.524,70	0,00
12	2017		Manutenzione ordinaria degli impianti di produzione elettrica	11.186,51	0,00	11.186,51	8.369,02	841,80	9.210,82	-1.975,69
14	2017		Servizi di sorveglianza	9.870,52	0,00	9.870,52	9.870,52	0,00	9.870,52	0,00
45	2016		SPESE PER LA PREVENZIONE E LA SICUREZZA	8.465,24	0,00	8.465,24	8.465,24	0,00	8.465,24	0,00
45	2017		SPESE PER LA PREVENZIONE E LA SICUREZZA	57.534,55	0,00	57.534,55	38.324,32	19.210,23	57.534,55	0,00
46	2016		MAGGIORI SPESE PER LAVORI IN DELEGAZ. INTERSOGETTIV.	55.646,53	0,00	55.646,53	0,00	55.646,53	55.646,53	0,00
46	2017		MAGGIORI SPESE PER LAVORI IN DELEGAZ. INTERSOGETTIV.	60.000,00	0,00	60.000,00	0,00	60.000,00	60.000,00	0,00
47	2018		ESERCIZIO E MANUTENZIONE MACCHINE OPERATRICI	104.369,61	0,00	104.369,61	96.911,29	5.038,76	101.950,05	-2.419,56
48	2014		RICOSTITUZIONE IMPIANTI MECCANICI	4.004,07	0,00	4.004,07	0,00	4.004,07	4.004,07	0,00
48	2015		RICOSTITUZIONE IMPIANTI MECCANICI	15.917,48	0,00	15.917,48	0,00	15.917,48	15.917,48	0,00
48	2016		RICOSTITUZIONE IMPIANTI MECCANICI	28.688,50	0,00	28.688,50	7.930,00	20.758,50	28.688,50	0,00
48	2017		RICOSTITUZIONE IMPIANTI MECCANICI	39.000,00	0,00	39.000,00	0,00	39.000,00	39.000,00	0,00
<b>TOTALE CATEGORIA 7</b>				<b>1.381.430,50</b>	<b>0,00</b>	<b>1.381.430,50</b>	<b>495.194,64</b>	<b>524.133,33</b>	<b>1.019.327,97</b>	<b>-362.102,53</b>
<b>CATEGORIA 8 - RISERVA</b>										
49	2008		FONDO DI RISERVA	19.268,51	0,00	19.268,51	19.268,51	0,00	19.268,51	0,00
49	2012		FONDO DI RISERVA	37.347,75	0,00	37.347,75	37.347,75	0,00	37.347,75	0,00
49	2014		FONDO DI RISERVA	7.437,65	0,00	7.437,65	7.437,65	0,00	7.437,65	0,00
1	2008		Disponibilità finanziarie per piano generale di bonifica e di tutela del territorio rurale	5.374,60	0,00	5.374,60	0,00	5.374,60	5.374,60	0,00
<b>TOTALE CATEGORIA 8</b>				<b>69.428,51</b>	<b>0,00</b>	<b>69.428,51</b>	<b>64.053,91</b>	<b>5.374,60</b>	<b>69.428,51</b>	<b>0,00</b>
<b>TOTALI SPESE CORRENTI</b>				<b>4.186.872,38</b>	<b>0,00</b>	<b>4.186.872,38</b>	<b>2.224.701,04</b>	<b>1.528.236,79</b>	<b>3.752.937,83</b>	<b>-433.934,55</b>

Cap.	Art.	Anno	Descrizione	BILANCIO DI PREVISIONE			Somme pagate	Da liquidare	Totale somme impegnate	Differenze in + o in -
				Previsione iniziale	Variazioni	Previsione definitiva				
<b>TITOLO 2 SPESE IN CONTO CAPITALE</b>										
<b>CATEGORIA 1 - ACQUISTO DI BENI</b>										
50			BENI IMMOBILI							
4	2016		Spese di manutenzione straordinaria sede consortile	61.235,39	0,00	61.235,39	25.483,74	35.751,65	61.235,39	0,00
4	2017		Spese di manutenzione straordinaria sede consortile	120.098,53	0,00	120.098,53	40.681,30	79.417,23	120.098,53	0,00
7	2011		Spese per il rinnovamento della Centrale di Sclaunicco	202.579,67	0,00	202.579,67	0,00	202.579,67	202.579,67	0,00
8	2017		Oneri per il rinnovamento dell'archivio consortile	13.310,50	0,00	13.310,50	1.903,20	11.407,30	13.310,50	0,00
9	2012		Costruzione micro impianti fotovoltaici	439.485,59	0,00	439.485,59	0,00	439.485,59	439.485,59	0,00
10	2013		Quota a carico Consorzio costruzione micro impianti idroelettrici	1.384.711,38	0,00	1.384.711,38	70.857,17	1.313.854,21	1.384.711,38	0,00
16	2014		Spese per il ripristino della condotta di adduzione alla Centrale idroelettrica di Pannellia	149.036,18	0,00	149.036,18	14.207,14	134.829,04	149.036,18	0,00
51			BENI MOBILI							
1	2017		Spese per l'acquisto di mobili ed arredi per la sede ed uffici consortili	44.594,49	0,00	44.594,49	44.594,49	0,00	44.594,49	0,00
2	2017		Spese di ammodernamento strutture informatiche	4.086,76	0,00	4.086,76	3.928,16	158,60	4.086,76	-0,00
3	2017		Spese di acquisto beni patrimoniali per l'attività di campagna	11.133,45	0,00	11.133,45	11.133,45	0,00	11.133,45	0,00
<b>TOTALE CATEGORIA 1</b>				<b>2.430.271,94</b>	<b>0,00</b>	<b>2.430.271,94</b>	<b>212.788,65</b>	<b>2.217.483,29</b>	<b>2.430.271,94</b>	<b>-0,00</b>
<b>CATEGORIA 2 - TITOLI E PARTECIPAZIONI</b>										
53			TITOLI	0,00	0,00	0,00	0,00	0,00	0,00	0,00
<b>TOTALE CATEGORIA 2</b>				<b>0,00</b>	<b>0,00</b>	<b>0,00</b>	<b>0,00</b>	<b>0,00</b>	<b>0,00</b>	<b>0,00</b>
<b>CATEGORIA 3 - ESECUZIONE OO.PP. IRRIGUE DI RICOSTITUZIONE AMBIENTALE IN CONCESSIONE E DELEGAZIONE INTERSOGETTIVA</b>										
56			ESECUZIONE OPERE E LAVORI IN APPALTO ED IN ECONOMIA							
178	2008		Ristrutturazione rete irrigua di Gemona ed Osoppo su una superficie di ha.1200 circa nei Comuni di Gemona ed Osoppo	261.706,07	0,00	261.706,07	76.409,72	185.296,35	261.706,07	0,00
229	2008		BI 036/07 - Trasformaz. irrigua e opere irrig. Basiliano - Vissandone	367.989,11	0,00	367.989,11	34.619,00	333.370,11	367.989,11	0,00
231	2008		BI 038/07 - Ristrutturazione e adeg.impianti, canali e impianti sollevam.	88.202,16	0,00	88.202,16	0,00	88.202,16	88.202,16	0,00
233	2008		BI 040/07 - Trasformazione irrigua Co.Pozzuolo, Mortegliano e Pavia	29.994,43	0,00	29.994,43	29.994,43	0,00	29.994,43	0,00
240	2014		Trasformazione irrigua da scorrimento ad aspersione, realizzazione opere di irrigazione in comune di Bicinicco - b.i. 024/08	262.141,52	0,00	262.141,52	0,00	262.141,52	262.141,52	0,00
241	2016		Lavori di trasformazione irrigua da scorrimento ad aspersione e realizzazione opere di irrigazione nei comuni di Codroipo e	2.859.183,78	0,00	2.859.183,78	2.308.395,61	550.788,17	2.859.183,78	0,00

Cap.	Art.	Anno	Descrizione	BILANCIO DI PREVISIONE			Somme pagate	Da liquidare	Totale somme impegnate	Differenze in + o in -
				Previsione iniziale	Variazioni	Previsione definitiva				
	242	2016	Lavori di trasformazione irrigua da scorrimento ad aspersione e realizzazione opere di irrigazione nel comune di Lestizza - B.I.026/08	2.103.911,47	0,00	2.103.911,47	1.357.173,06	746.738,41	2.103.911,47	0,00
	243	2016	Lavori di realizzazione di impianti irrigui pilota presso l'Istituto Tecnico Agrario Paolino di Aquileia di Cividale del Friuli - B.I.027/08	75.935,71	0,00	75.935,71	3.538,00	72.397,71	75.935,71	0,00
	272	2016	Interventi per l'innovazione tecnologica degli impianti del comprensorio consortile - B.I.015/12 *D.R.2790 dd.12.11.2012*	26.677,74	0,00	26.677,74	0,00	26.677,74	26.677,74	0,00
	275	2014	Redazione studio di fattibilità per la realizzazione impianto irriguo pilota per la razionalizzazione delle risorse idriche e valorizzazione colture a Corno di Rosazzo. 1° lotto - aspetti idrogeologici	84.971,90	0,00	84.971,90	46.259,47	38.712,43	84.971,90	0,00
	281	2014	Redazione studio di fattibilità per la realizzazione di un impianto irriguo pilota per la razionalizzazione delle risorse idriche e valorizzazione colture a Corno di Rosazzo. 2° l.	29.270,73	0,00	29.270,73	0,00	29.270,73	29.270,73	0,00
	1000	2016	Trasformazione irrigua da scorrimento a pressione nei comuni di Mortegliano, Castions di Strada e Talmassons, a cavallo della S.R.252 "Napoleonica" - 1° intervento - B.I.020/15 *D.R.4351 dd.26.11.2015*	2.441.822,45	0,00	2.441.822,45	0,00	2.441.822,45	2.441.822,45	0,00
	1058	2017	Trasformazione irrigua da scorrimento a pressione nel comune di Sedegliano - B.I.020/16 *D.R.4137/AGFOR dd.29.11.2016*	2.788.952,84	0,00	2.788.952,84	0,00	2.788.952,84	2.788.952,84	0,00
	223519	2008	R.P.08 Tras.irr.bacino Vittoria 4°lotto *D.R.3141 DD.02.11.07*	894.073,57	0,00	894.073,57	0,00	894.073,57	894.073,57	0,00
	223540	2006	R.P.06 Tras.irr.bacino Vittoria 1°lotto *D.R.5931 DD.15.11.05*	2.445.599,58	0,00	2.445.599,58	68.050,82	2.377.548,76	2.445.599,58	0,00
	223563	2008	R.P.08 Realiz.imp.irr.Carlino-Muzzana *D.R.3501 DD.21.11.07*	49.586,44	0,00	49.586,44	22.675,00	26.911,44	49.586,44	0,00
	223566	2008	R.P.08 Migl.sis.distr.irrig. Comuni vari *D.R.3502 DD.21.11.07*	73.410,55	0,00	73.410,55	15.797,00	57.613,55	73.410,55	0,00
	223567	2008	R.P.08 Interv.irr.soccorso Comuni vari *D.R.3503 DD.21.11.07*	79.047,87	0,00	79.047,87	79.047,87	0,00	79.047,87	0,00
	223569	2009	R.P.09 Migl.manuf.irr/idr.(Torviscosa) *D.R.3091 DD.25.11.08*	3.100.293,33	0,00	3.100.293,33	74.605,08	3.025.688,25	3.100.293,33	0,00
	223572	2009	R.P.09 Sist.rete deriv.irrig.f.Varmo *D.R.3096 DD.25.11.08*	2.585.743,26	0,00	2.585.743,26	1.978.171,67	607.571,59	2.585.743,26	0,00
	223591	2007	R.P.07 Tras.irr.bacino Vittoria 3°lotto *D.R.9219 DD.29.11.06*	1.394.348,17	0,00	1.394.348,17	0,00	1.394.348,17	1.394.348,17	0,00
	223597	2007	R.P.07 Tras.ir.bacino Vittoria 2°Lotto *D.R.6469 DD.23.11.05*	785.358,75	0,00	785.358,75	0,00	785.358,75	785.358,75	0,00
57			ESPROPRIAZIONI, SERVITU' ED INDENNIZZI							
	171	2008	Trasformazione impianti irrigui da scorrimento ad aspersione nei Comuni di Codroipo e Sedegliano, 3° intervento di completamento	196.367,76	0,00	196.367,76	0,00	196.367,76	196.367,76	0,00
	172	2008	Trasformazione impianti irrigui da scorrimento ad aspersione nei comizi B1, B11, B12 e parte B15 ed M15 Co.Bicinicco e Mortegliano	178.129,06	0,00	178.129,06	0,00	178.129,06	178.129,06	0,00
	173	2008	Trasformazione impianti irrigui da scorrimento ad aspersione nei comizi P9, P10, P11, P12 e parte dei comizi P15, C9 e C18	177.262,69	0,00	177.262,69	0,00	177.262,69	177.262,69	0,00
	178	2008	Ristrutturazione rete irrigua di Gemona ed Osoppo su una superficie di ha.1200 circa nei Comuni di Gemona ed Osoppo	98.546,57	0,00	98.546,57	0,00	98.546,57	98.546,57	0,00
	205	2008	Lavori di trasformazione irrigua comprensorio Mereto	90.582,14	0,00	90.582,14	20.940,04	69.642,10	90.582,14	0,00
	222	2008	BI 017/06 - Trasform. irrigua comizi 05B e 06B Co. Basiliano 1° interv.	25.162,22	0,00	25.162,22	6.552,18	18.610,04	25.162,22	0,00
	225	2009	BI 015/07 - Trasformazione irrigua Basiliano - Villaorba	6.660,57	0,00	6.660,57	0,00	0,00	0,00	-6.660,57
	240	2014	Trasformazione irrigua da scorrimento ad aspersione, realizzazione opere di irrigazione in comune di Bicinicco - b.i. 024/08	97.644,41	0,00	97.644,41	85.326,00	12.318,41	97.644,41	0,00

Cap.	Art.	Anno	Descrizione	BILANCIO DI PREVISIONE			Somme pagate	Da liquidare	Totale somme impegnate	Differenze in + o in -
				Previsione iniziale	Variazioni	Previsione definitiva				
	241	2016	Lavori di trasformazione irrigua da scorrimento ad aspersione e realizzazione opere di irrigazione nei comuni di Codroipo e	220.910,50	0,00	220.910,50	90.292,41	130.618,09	220.910,50	0,00
	242	2016	Lavori di trasformazione irrigua da scorrimento ad aspersione e realizzazione opere di irrigazione nel comune di Lestizza - B.I.026/08	150.000,00	0,00	150.000,00	46.461,40	103.538,60	150.000,00	0,00
	243	2016	Lavori di realizzazione di impianti irrigui pilota presso l'Istituto Tecnico Agrario Paolino di Aquileia di Cividale del Friuli - B.I.027/08	310,45	0,00	310,45	0,00	310,45	310,45	0,00
	245	2016	Ristrutturazione ed adeguamento dei canali e di impianti irrigui a scorrimento ed ad aspersione nei comuni del comprensorio	5.601,03	0,00	5.601,03	0,00	5.601,03	5.601,03	0,00
	303	2016	Legge Regionale 6 agosto 2015, n.20, art.2 commi 81 e 82 lett.b. Rinnovo della dichiarazione di pubblica utilità a fini espropriativi e riapertura dei termini relativi alle operazioni di esproprio, indennizzi e servitù. Progetti obiettivo 5b: integrazione del contributo.	1.537,44	0,00	1.537,44	563,31	974,13	1.537,44	0,00
	1000	2016	Trasformazione irrigua da scorrimento a pressione nei comuni di Mortegliano, Castions di Strada e Talmassons, a cavallo della S.R.252 "Napoleonica" - 1° intervento - B.I.020/15 *D.R.4351 dd.26.11.2015*	100.000,00	0,00	100.000,00	0,00	100.000,00	100.000,00	0,00
	1058	2017	Trasformazione irrigua da scorrimento a pressione nel comune di Sedegliano - B.I.020/16 *D.R.4137/AGFOR dd.29.11.2016*	105.000,00	0,00	105.000,00	0,00	105.000,00	105.000,00	0,00
	223619	2008	R.P.08 Tras.irr.bacino Vittoria 4°lotto *D.R.3141 DD.02.11.07*	5.000,00	0,00	5.000,00	0,00	5.000,00	5.000,00	0,00
	223640	2006	R.P.06 Tras.irr.bacino Vittoria 1°lotto *D.R.5931 DD.15.11.05*	80.000,00	0,00	80.000,00	0,00	80.000,00	80.000,00	0,00
	223663	2008	R.P.08 Realiz.imp.irr.Carlino-Muzzana *D.R.3501 DD.21.11.07*	34.293,66	0,00	34.293,66	0,00	34.293,66	34.293,66	0,00
	223666	2008	R.P.08 Migl.sis.distr.irrig. Comuni vari *D.R.3502 DD.21.11.07*	56.954,79	0,00	56.954,79	0,00	56.954,79	56.954,79	0,00
	223667	2008	R.P.08 Interv.irr.soccorso Comuni vari *D.R.3503 DD.21.11.07*	63.445,76	0,00	63.445,76	15.971,13	47.474,63	63.445,76	0,00
	223669	2009	R.P.09 Migl.manuf.irr/idr.(Torviscosa) *D.R.3091 DD.25.11.08*	20.000,00	0,00	20.000,00	20.000,00	0,00	20.000,00	0,00
	223672	2009	R.P.09 Sist.rete deriv.irrig.f.Varmo *D.R.3096 DD.25.11.08*	65.000,00	0,00	65.000,00	0,00	65.000,00	65.000,00	0,00
	223691	2007	R.P.07 Tras.irr.bacino Vittoria 3°lotto *D.R.9219 DD.29.11.06*	7.000,00	0,00	7.000,00	0,00	7.000,00	7.000,00	0,00
	223697	2007	R.P.07 Tras.ir.bacino Vittoria 2°lotto *D.R.6469 DD.23.11.05*	2.500,00	0,00	2.500,00	0,00	2.500,00	2.500,00	0,00
58			SPESE GENERALI E/O DI AMMINISTRAZIONE							
	240	2014	Trasformazione irrigua da scorrimento ad aspersione, realizzazione opere di irrigazione in comune di Bicinicco - b.i. 024/08	40.835,00	0,00	40.835,00	31.821,00	9.014,00	40.835,00	0,00
	242	2016	Lavori di trasformazione irrigua da scorrimento ad aspersione e realizzazione opere di irrigazione nel comune di Lestizza - B.I.026/08	29.807,00	0,00	29.807,00	29.367,00	440,00	29.807,00	0,00
	243	2016	Lavori di realizzazione di impianti irrigui pilota presso l'Istituto Tecnico Agrario Paolino di Aquileia di Cividale del Friuli - B.I.027/08	5.288,00	0,00	5.288,00	0,00	5.288,00	5.288,00	0,00
	272	2016	Interventi per l'innovazione tecnologica degli impianti del comprensorio consortile - B.I.015/12 *D.R.2790 dd.12.11.2012*	3.541,73	0,00	3.541,73	0,00	3.541,73	3.541,73	0,00
	1000	2016	Trasformazione irrigua da scorrimento a pressione nei comuni di Mortegliano, Castions di Strada e Talmassons, a cavallo della S.R.252 "Napoleonica" - 1° intervento - B.I.020/15 *D.R.4351 dd.26.11.2015*	176.070,00	0,00	176.070,00	55.674,00	120.396,00	176.070,00	0,00
	1058	2017	Trasformazione irrigua da scorrimento a pressione nel comune di Sedegliano - B.I.020/16 *D.R.4137/AGFOR dd.29.11.2016*	247.592,87	0,00	247.592,87	40.058,00	207.534,87	247.592,87	0,00
	223719	2008	R.P.08 Tras.irr.bacino Vittoria 4°lotto *D.R.3141 DD.02.11.07*	48.804,00	0,00	48.804,00	17.290,00	31.514,00	48.804,00	0,00

Cap.	Art.	Anno	Descrizione	BILANCIO DI PREVISIONE			Somme pagate	Da liquidare	Totale somme impegnate	Differenze in + o in -
				Previsione iniziale	Variazioni	Previsione definitiva				
223740	2006	R.P.06	Tras.irr.bacino Vittoria 1°lotto *D.R.5931 DD.15.11.05*	93.367,00	0,00	93.367,00	12.135,00	81.232,00	93.367,00	0,00
223767	2008	R.P.08	Interv.irr.soccorso Comuni vari *D.R.3503 DD.21.11.07*	14.149,00	0,00	14.149,00	9.028,00	5.121,00	14.149,00	0,00
223769	2009	R.P.09	Migl.manuf.irr/idr.(Torviscosa) *D.R.3091 DD.25.11.08*	177.676,00	0,00	177.676,00	27.271,00	150.405,00	177.676,00	0,00
223772	2009	R.P.09	Sist.rete deriv.irrig.f.Varmo *D.R.3096 DD.25.11.08*	142.331,00	0,00	142.331,00	68.131,00	74.200,00	142.331,00	0,00
223791	2007	R.P.07	Tras.irr.bacino Vittoria 3°lotto *D.R.9219 DD.29.11.06*	72.653,00	0,00	72.653,00	25.735,00	46.918,00	72.653,00	0,00
223797	2007	R.P.07	Tras.ir.bacino Vittoria 2°Lotto *D.R.6469 DD.23.11.05*	43.496,00	0,00	43.496,00	15.491,00	28.005,00	43.496,00	0,00
<b>TOTALE CATEGORIA 3</b>				<b>25.711.741,08</b>	<b>0,00</b>	<b>25.711.741,08</b>	<b>6.712.844,20</b>	<b>18.992.236,31</b>	<b>25.705.080,51</b>	<b>-6.660,57</b>

**CATEGORIA 4 - ESECUZIONE OO.PP. DI DIFESA  
IDRAULICA E TUTELA DEL TERRITORIO IN  
CONCESSIONE E DELEGAZIONE INTERSOGETTIVA**

60	ESECUZIONE OPERE E LAVORI IN APPALTO ED ECONOMIA									
3	2010	Adeg.imp.idr.a presidio secur.bassa *D.R.2780 dd.19.11.09*	2.991,25	0,00	2.991,25	0,00	2.991,25	2.991,25	0,00	
6	2012	Sistemazione e realizzazione di opere di difesa e regimazione idraulica in sponda destra del fiume stella, nei comuni di precenicco e palazzolo, a difesa dei centri abitati *d.r.2070 dd.10.11.2011*	14.500,00	0,00	14.500,00	0,00	14.500,00	14.500,00	0,00	
8	2012	Lavori di realizzazione di un impianto di sollevamento con porte vinciane in comune di Carlino *D.R.2257 dd.28.11.2011*	92.438,91	0,00	92.438,91	27.152,91	65.286,00	92.438,91	0,00	
11	2013	Interventi di realizzazione, adeguamento e sistemazione degli argini di fiumi, a laguna e a mare, a difesa del territorio della bassa friulana *D.R.2749 dd.08.11.2012*	1.158.961,03	0,00	1.158.961,03	1.117.315,51	41.645,52	1.158.961,03	0,00	
12	2013	Opere di ristrutturazione e ampliamento dell'impianto idrovoro Punta Tagliamento in comune di Lignano Sabbiadoro *D.R.2678 dd.26.11.2012*	1.451.253,32	0,00	1.451.253,32	35.663,50	1.415.589,82	1.451.253,32	0,00	
13	2013	Opere di difesa e regimazione idraulica in sponda destra del fiume Stella, in comune di Precenicco *D.R.2679 dd.26.11.2012*	735.264,90	0,00	735.264,90	0,00	735.264,90	735.264,90	0,00	
15	2014	Realizzazione dei lavori di adeguamento e di ristrutturazione di impianti idrovori in comune di Carlino, compresi i lavori complementari alle reti scolanti dei bacini delle idrovore afferenti *D.R.656 dd.04.04.2014*	82.321,09	0,00	82.321,09	0,00	82.321,09	82.321,09	0,00	
17	2015	Manutenzione idraulica della rete idrografica minore in comune di Ruda *D.R.2227 dd.26.11.2014*	57.208,50	0,00	57.208,50	0,00	57.208,50	57.208,50	0,00	
18	2015	Interventi di sistem.idraulica rete idrografica minore nei Co.di Muzzana del Turgnano, Palazzolo dello S. e Pocenja *D.R.2214 dd.21.11.2014*	319.950,00	0,00	319.950,00	1.903,20	318.046,80	319.950,00	0,00	
20	2016	Intervento urgente di protezione civile nel Comune di Ruda per il ripristino della rete idrografica minore nelle località di Mortesins e Perteole e nel territorio comunale *D.R.n°666/PC/2015 dd.28.07.2015*	107.732,25	0,00	107.732,25	0,00	107.732,25	107.732,25	0,00	



Cap.	Art.	Anno	Descrizione	BILANCIO DI PREVISIONE			Somme pagate	Da liquidare	Totale somme impegnate	Differenze in + o in -
				Previsione iniziale	Variazioni	Previsione definitiva				
21	2016	Realizzazione degli interventi di rimozione e smaltimento dei rifiuti pericolosi costituiti da peci benzoiche presenti nell'area di discarica area ovest dello stabilimento Caffaro localizzato nel sito di interesse nazionale di Laguna di Grado e Marano *D.R.n°1241 dd.24.06.2015*	7.620.840,30	0,00	7.620.840,30	0,00	7.620.840,30	7.620.840,30	0,00	
22	2016	Ristrutturazione di impianti idrovori a presidio della sicurezza idraulica della Bassa Pianura Friulana - B.I. 017/15 *D.R.3105 dd.28.09.2015*	815.850,29	0,00	815.850,29	0,00	815.850,29	815.850,29	0,00	
88	2014	Realizz.opere in sponda dx f.Stella *D.R.659 dd.24.9.01*	11.948,26	0,00	11.948,26	0,00	11.948,26	11.948,26	0,00	
132	2008	Sstemazione idrogeologica del torrenteCormor e del rio Tresemane - decreto dir. ambiente 1094 06.12.99.	654.970,60	0,00	654.970,60	0,00	654.970,60	654.970,60	0,00	
152	2008	Interventi urgenti di protezione civile per la realizzazione di un diversivo idraulico per la deviazione delle portate di piena del rio Tresemane - Decreto rafvg prot.civ. 536 09/04/01 e 922 06/06/03.	136.110,21	0,00	136.110,21	0,00	136.110,21	136.110,21	0,00	
158	2008	Lvori complementari e di perfezionamento della costruzione del canale scolmatore dal torrente Corno al fiume Tagliamento nei comuni di San Daniele e Rive d'Arcano - Decreto m.a.v. Venezia.	223.793,47	0,00	223.793,47	0,00	223.793,47	223.793,47	0,00	
174	2008	Sistemazione della rosta di ospedaletto sul fiume Tagliamento comune di Gemona del Friuli. importo € 1.110.000,00 - Decreto dir. ambiente amb/1641/ud/ils/306 dd. 20/11/03.	115.707,23	0,00	115.707,23	4.400,00	111.307,23	115.707,23	0,00	
187	2008	Opere di sistemazione idraulica del fiume Natisone nei comuni di Cividale del Friuli e Premariacco - decreto Dir. Amb. - Alp/2288ud/ils/352 dd. 16/11/04 - Alp.7/55/ud/ils/352 dd. 21/01/2009.	428.384,20	0,00	428.384,20	316.313,65	112.070,55	428.384,20	0,00	
223	2010	Intervento di ripristino della capacità di deflusso della roggia di Torreano co.Moimacco	23.867,71	0,00	23.867,71	0,00	23.867,71	23.867,71	0,00	
236	2009	Intervento urgente di Protezione Civile nei comuni di Aiello del Friuli, Bagnaria Arsa, Palmanova, Pavia di Udine, San Vito al Torre, Santa Maria la Longa, Trivignano Udinese e Visco a salvaguardia dei centri abitati tramite adeguamento della rete di scol	670.474,55	0,00	670.474,55	0,00	670.474,55	670.474,55	0,00	
248	2012	Intervento urgente di Protezione Civile in comune di Mereto di Tomba per la sistemazione idraulica del reticolo minore a salvaguardia della pubblica incolumità	86.269,13	0,00	86.269,13	0,00	86.269,13	86.269,13	0,00	
249	2012	Lavori complementari e di perfezionamento della costruzione del canale scolmatore al fiume Tagliamento - 2' stralcio	3.517,57	0,00	3.517,57	0,00	3.517,57	3.517,57	0,00	
264	2012	Intervento urgente di Protezione Civile in comune di Reana del Rojale per la sistemazione delle rogge di Udine e Palma	220.000,00	0,00	220.000,00	89.219,29	130.780,71	220.000,00	0,00	
283	2015	Manutenzione e gestione opere di sgrondo delle acque meteoriche nei Co. di Pavia di Udine, Trivignano Udinese e S.Maria La Longa	11.756,37	0,00	11.756,37	0,00	11.756,37	11.756,37	0,00	
284	2015	Intervento urgente di prot.civile per il ripristino funz.idraulica Rio Ruch, mediante pulizia e ricalibratura sez.idraulica a valle del depuratore	257.000,00	0,00	257.000,00	163.609,58	93.390,42	257.000,00	0,00	
291	2016	Manutenzione straordinaria dei repellenti esistenti sul torrente Torre in comune di Reana del Rojale *D.R.2278 dd.26.11.2014*	201.879,81	0,00	201.879,81	0,00	201.879,81	201.879,81	0,00	

Cap.	Art.	Anno	Descrizione	BILANCIO DI PREVISIONE			Somme pagate	Da liquidare	Totale somme impegnate	Differenze in + o in -
				Previsione iniziale	Variazioni	Previsione definitiva				
292	2016	Interventi urgenti di Protezione civile nei comuni di Martignacco, Mortegliano, Pozzuolo del Friuli, San Daniele del Friuli, Udine e Reana del Rojale per il ripristino della funzionalità idraulica dei manufatti e la realizzazione di opere di regimazione idraulica a salvaguardia della pubblica incolumità	235.063,51	0,00	235.063,51	154.464,76	80.598,75	235.063,51	0,00	
294	2016	Interventi urgenti di Protezione civile nel comune di Mortegliano per la messa in sicurezza idraulica ed il consolidamento delle sponde del Torrente Cormor nel capoluogo, nei pressi della S.P. n.78	16.180,51	0,00	16.180,51	2.930,00	13.250,51	16.180,51	0,00	
295	2016	Intervento urgente di protezione civile nel Comune di Campofornido per la mitigazione del rischio di allagamento della S.P.99 e delle vie Udine e 11 Febbraio nell'abitato di Bressa *D.R.699/PC/2015 dd.29.07.2015*	131.944,20	0,00	131.944,20	2.000,00	129.944,20	131.944,20	0,00	
296	2016	Intervento urgente di protezione civile nel Comune di Martignacco per la sistemazione idraulica del torrente Lavia a salvaguardia dei centri abitati dagli allagamenti *D.R.701/PC/2015 dd.31.07.2015*	88.702,62	0,00	88.702,62	86.588,56	2.114,06	88.702,62	0,00	
297	2016	Intervento urgente di protezione civile nel Comune di Pasian di Prato per il ripristino delle opere di laminazione del torrente Lavia e di protezione della S.P. n.99 *D.R.702/PC/2015 dd.31.07.2015*	90.601,69	0,00	90.601,69	0,00	90.601,69	90.601,69	0,00	
298	2016	Intervento urgente di protezione civile per la sistemazione idraulica a salvaguardia dei centri abitati e della viabilità dagli allagamenti originati dal "sistema delle Lavie" nei Comuni di Basiliano, Fagagna, Mereto di Tomba e San Vito di Fagagna *D.R.703/PC/2015 dd.31.07.2015*	844.400,00	0,00	844.400,00	0,00	844.400,00	844.400,00	0,00	
302	2016	Interventi urgenti di Protezione civile nel comune di Cividale del Friuli per la sistemazione idraulica del Rio Doria e della rete idraulica minore in località Gagliano al fine di salvaguardare le abitazioni dal pericolo di allagamenti	39.003,66	0,00	39.003,66	37.652,26	1.351,40	39.003,66	0,00	
525	2017	Intervento urgente di protezione civile nel Comune di Ruda per il ripristino della rete idrografica minore nelle località di Mortesins e	32.967,75	0,00	32.967,75	0,00	32.967,75	32.967,75	0,00	
1002	2016	Gestione e manutenzione delle opere di sgrondo delle acque meteoriche nei Comuni di Pavia di Udine, Trivignano Udinese, Santa Maria La Longa, Palmanova e Visco *D.R.1847 dd.19.10.2015*	33.878,65	0,00	33.878,65	33.119,64	0,00	33.119,64	-759,01	
1003	2017	Manutenzione straordinaria della roggia di San Odorico in Comune di Codroipo - D.R. 2122 del 30.11.2015	104.610,00	0,00	104.610,00	0,00	104.610,00	104.610,00	0,00	
1004	2016	Manutenzione ordinaria del fiume Ledra, in Comune di Majano *D.R.2084 dd.25.11.2015*	86.451,50	0,00	86.451,50	0,00	86.451,50	86.451,50	0,00	
1006	2016	Interventi d'urgenza per il ripristino e messa in sicurezza di un tratto del canale "Levada Grande" in Comune di Castions di Strada - B.I.023/15 *D.R.4677 dd.03.12.2015*	180.000,00	0,00	180.000,00	174.588,92	5.411,08	180.000,00	0,00	
1007	2016	Manutenzione ordinaria del tratto terminale del torrente Cormor, in Comune di Muzzana del Turgnano *D.R.2178 dd.03.12.2015*	177.903,00	0,00	177.903,00	0,00	177.903,00	177.903,00	0,00	



Cap.	Art.	Anno	Descrizione	BILANCIO DI PREVISIONE			Somme pagate	Da liquidare	Totale somme impegnate	Differenze in + o in -
				Previsione iniziale	Variazioni	Previsione definitiva				
1008	2016	Manutenzione ordinaria del fiume Ledra, in Comuni vari *D.R.2177 dd.03.12.2015*	86.451,50	0,00	86.451,50	0,00	86.451,50	86.451,50	0,00	
1013	2016	Intervento di p.c. di mitigazione del rischio di allagamenti Comune di Pavia di Udine - frazione Lauzacco, a salvaguardia del transito e della pubblica Incolumità *D.R.776/PC/2016 dd.06.07.2016*	559.298,01	0,00	559.298,01	213.775,02	345.522,99	559.298,01	0,00	
1014	2016	Gestione e manutenzione del canale scolmatore dal torrente Corno al fiume Tagliamento nei comuni di Rive d'Arcano e San Daniele del Friuli	21.887,55	0,00	21.887,55	7.462,50	14.425,05	21.887,55	0,00	
1015	2016	Intervento di p.c. di sistemazione idraulica del reticolo minore in lungo la viabilità S. Maria la Longa - Clauiano in Comune di S. Maria la Longa, a salvaguardia del transito e della pubblica incolumità *D.R.774/PC/2016 dd.06.07.2016*	258.500,95	0,00	258.500,95	0,00	258.500,95	258.500,95	0,00	
1016	2016	Gestione e manutenzione del bacino di laminazione delle piene del rio Rivolo in Comune di Buttrio	29.094,73	0,00	29.094,73	0,00	29.094,73	29.094,73	0,00	
1018	2017	Lavori di sistemazione idraulica del rio Uintia, del rio Chiarò e di S.Elena, dei fossi e canali di sgrondo, nei comuni di Moimacco e Cividale del Friuli *D.R.2004 dd.29.09.2016*	183.060,00	0,00	183.060,00	105.276,08	77.783,92	183.060,00	0,00	
1019	2017	Interventi di manutenzione ordinaria dei torrenti Ellero, Chiarò e Grivò, nei comuni di Faedis, Torreano, Cividale del Friuli, Momacco e Remanzacco *D.R.2005 DD.29.09.2016*	87.350,00	0,00	87.350,00	86.420,80	929,20	87.350,00	0,00	
1020	2017	Pulizia e riprofilatura del tratto di derivazione roggia Acronica, nel comune di Aiello del Friuli *D.R.2006 dd.29.09.2016*	23.682,25	0,00	23.682,25	0,00	23.682,25	23.682,25	0,00	
1021	2017	Interventi di manutenzione ordinaria del Riolo e Riolino, nel comune di Pagnacco *D.R.2008 dd.29.09.2016*	38.480,00	0,00	38.480,00	38.480,00	0,00	38.480,00	0,00	
1022	2017	Regimazione acque c/o punti critici del territorio comunale di S.Daniele del Friuli - area collinare da Villa Serravallo a Borgo Zulins *D.R.2060 dd.05.10.2016*	16.150,00	0,00	16.150,00	0,00	16.150,00	16.150,00	0,00	
1023	2017	Manutenzione ordinaria della roggia Milleacque, in comune di Palmanova *D.R.2036 dd.03.10.2016*	42.134,45	0,00	42.134,45	42.134,45	0,00	42.134,45	0,00	
1024	2017	Manutenzione ordinaria del torrente Ellero nei comuni di Faedis, Moimacco e Remanzacco (1° lotto) *D.R.2037 dd.03.10.2016*	174.350,00	0,00	174.350,00	0,00	174.350,00	174.350,00	0,00	
1025	2017	Manutenzione ordinaria del torrente Grivò nei comuni di Faedis, Moimacco e Remanzacco (1° lotto) *D.R.2038 dd.03.10.2016*	174.350,00	0,00	174.350,00	0,00	174.350,00	174.350,00	0,00	
1026	2017	Manutenzione ordinaria del fiume Torsa, in comune di Pocenia *D.R.2039 DD.03.10.2016*	3.473,59	0,00	3.473,59	0,00	3.473,59	3.473,59	0,00	
1027	2017	Manutenzione ordinaria del torrente Malina, del fosso Riordino "Taviele" e dei reticoli minori nei comuni di Moimacco e Remanzacco *D.R.2040 dd.03.10.2016*	128.275,00	0,00	128.275,00	0,00	128.275,00	128.275,00	0,00	
1028	2017	Manutenzione ordinaria del rio Manganizza, nei comuni di Manzano e Trivignano *D.R.2041 DD.03.10.2016*	234.045,86	0,00	234.045,86	174.213,73	59.832,13	234.045,86	0,00	
1029	2017	Manutenzione ordinaria del rio Case, in Comune di Manzano *D.R.2059 dd.05.10.2016*	75.560,00	0,00	75.560,00	0,00	75.560,00	75.560,00	0,00	

Cap.	Art.	Anno	Descrizione	BILANCIO DI PREVISIONE			Somme pagate	Da liquidare	Totale somme impegnate	Differenze in + o in -
				Previsione iniziale	Variazioni	Previsione definitiva				
1030	2017	Manutenzione ordinaria della roggia di Torreano, nei Comuni di Cividale del Friuli e Torreano *D.R.2089 dd.07.10.2016*	285.700,00	0,00	285.700,00	2.318,00	283.382,00	285.700,00	0,00	
1031	2017	Manutenzione ordinaria del Torrente Chiarò, nei Comuni di Torreano, Cividale del Friuli e Moimacco - 1° lotto *D.R.2090 dd.07.10.2016*	174.350,00	0,00	174.350,00	0,00	174.350,00	174.350,00	0,00	
1032	2017	Manutenzione ordinaria del torrente Cormor, nei Comuni di Pasian di Prato, Udine e Campofornido *D.R.2091 dd.07.10.2016*	262.290,00	0,00	262.290,00	260.993,44	1.296,56	262.290,00	0,00	
1033	2017	Manutenzione ordinaria della roggia dei Molini di Ospedaletto, in Comune di Gemona del Friuli *D.R.2092 dd.07.10.2016*	146,46	0,00	146,46	0,00	146,46	146,46	0,00	
1034	2017	Lavori di sistemazione idraulica del rio Rivolo, nei Comuni di Manzano e Buttrio *D.R.2093 dd.07.10.2016*	245.292,00	0,00	245.292,00	81.360,00	163.932,00	245.292,00	0,00	
1036	2017	Interventi di ripristino dell'officiosità idraulica del bacino di arrivo dell'impianto idrovoro di Vittoria in Comune di Grado (Go) - B.I.018/16 *D.R.4282 dd.01.12.2016*	1.195.371,05	0,00	1.195.371,05	0,00	1.195.371,05	1.195.371,05	0,00	
1046	2017	Progettazione dell'intervento di completamento delle opere di difesa spondale del fiume Natissa in comune di Aquilieia *D.R.2633 dd.02.12.2016*	200.000,00	0,00	200.000,00	40.476,78	159.523,22	200.000,00	0,00	
1047	2017	Progettazione dell'intervento di ripristino dell'officiosità idraulica dell'alveo del torrente Cormor *D.R.2632 dd.02.12.2016*	200.000,00	0,00	200.000,00	0,00	200.000,00	200.000,00	0,00	
1048	2017	Progettazione per il ripristino dell'officiosità idraulica del fiume Tagliamento *D.R.2635 dd.02.12.2016*	100.000,00	0,00	100.000,00	55.000,00	45.000,00	100.000,00	0,00	
1049	2017	Progettazione dell'intervento di realizzazioni impianto idrovoro Valle e relativa rete scolante a servizio del bacino idraulico Vittoria *D.R.2634 dd.02.12.2016*	100.000,00	0,00	100.000,00	0,00	100.000,00	100.000,00	0,00	
1050	2017	Manutenzione idraulica del fiume Stella e del canale Piancadello *D.R.2627 dd.02.12.2016*	280.600,00	0,00	280.600,00	0,00	280.600,00	280.600,00	0,00	
1051	2017	Sistemazione idraulica del fiume Terzo *D.R.2626 dd.02.12.2016*	300.600,00	0,00	300.600,00	0,00	300.600,00	300.600,00	0,00	
1052	2017	Intervento per la sistemazione idraulica del territorio a salvaguardia dei centri abitati e della viabilità degli allagamenti originari del "sistema delle Lavie" *D.R.2625 dd.02.12.2016*	623.840,00	0,00	623.840,00	0,00	623.840,00	623.840,00	0,00	
1053	2017	Manutenzione straordinaria Roggia dei Molini *D.R.2628 dd.02.12.2016*	254.000,00	0,00	254.000,00	0,00	254.000,00	254.000,00	0,00	
1054	2017	Manutenzione straordinaria del torrente Urana Soima *D.R.2629 dd.02.12.2016*	543.140,00	0,00	543.140,00	0,00	543.140,00	543.140,00	0,00	
1055	2017	Manutenzione straordinaria del torrente Malina *D.R.2624 dd.02.12.2016*	430.670,00	0,00	430.670,00	0,00	430.670,00	430.670,00	0,00	
1056	2017	Ristrutturazione e potenziamento dell'idrovoro Viola e della relativa rete scolante *D.R.2630 dd.02.12.2016*	1.259.950,00	0,00	1.259.950,00	0,00	1.259.950,00	1.259.950,00	0,00	
1057	2017	Interventi puntuali di ripristino della officiosità idraulica dei corsi d'acqua di classe 2 e 4 ricadenti all'interno del comprensorio consortile *D.R.2631 dd.02.12.2016*	76.600,00	0,00	76.600,00	23.572,51	53.027,49	76.600,00	0,00	

Cap.	Art.	Anno	Descrizione	BILANCIO DI PREVISIONE			Somme pagate	Da liquidare	Totale somme impegnate	Differenze in + o in -
				Previsione iniziale	Variazioni	Previsione definitiva				
	1061	2017	Manutenzione del torrente Cosizza alla confluenza don il torrente Erbezzo *D.R.2750 dd.13.12.2016*	274.400,00	0,00	274.400,00	0,00	274.400,00	274.400,00	0,00
	1062	2017	Manutenzione ordinaria delle opere idrauliche presenti lungo l'asta dei rii Maggiore e Falcone *D.R.2776 dd.14.12.2016*	244.540,00	0,00	244.540,00	0,00	244.540,00	244.540,00	0,00
	1063	2017	Manutenzione ordinaria della roggia Cividina *D.R.2777 dd.14.12.2016*	277.487,50	0,00	277.487,50	23.075,08	254.412,42	277.487,50	0,00
	1082	2017	Gestione e manutenzione dello scolmatore dal torrente Corno al Fiume Tagliamento nei Comuni di Rive d'Arcano e San Daniele del Friuli - D.R.2918 dd.03.10.2017	69.380,00	0,00	69.380,00	25.511,45	43.868,55	69.380,00	0,00
	1083	2017	Gestione e manutenzione del bacino di laminazione delle piene del Rio Rivolo in Comune di Buttrio - D.R.2979 dd.09.10.2017	130.415,10	0,00	130.415,10	76.440,46	53.974,64	130.415,10	0,00
	223527	2008	R.P.08 Ristr.e adeg.funz.norm.imp.idrov.*D.R.3145 DD.02.11.07*	7.811,12	0,00	7.811,12	7.811,12	0,00	7.811,12	0,00
	223558	2009	R.P.09 Pulizia R.Aghereal e di Romans *D.R.2418 DD.27.11.2008*	57,58	0,00	57,58	0,00	57,58	57,58	0,00
	223589	2003	R.P.03 Piano prel.caratt.aree lagunari *D.R.922 DD.24.07.03*	20.962,99	0,00	20.962,99	0,00	0,00	0,00	-20.962,99
61			ESPROPRIAZIONI, SERVITU' ED INDENNIZZI					0,00		
	3	2010	Adeg.imp.idr.a presidio secur.bassa *D.R.2780 dd.19.11.09*	1.000,00	0,00	1.000,00	0,00	1.000,00	1.000,00	0,00
	8	2012	Lavori di realizzazione di un impianto di sollevamento con porte vinciane in comune di Carlino *D.R. 2257 dd.28.11.2011*	1.000,00	0,00	1.000,00	0,00	1.000,00	1.000,00	0,00
	11	2013	Interventi di realizzazione, adeguamento e sistemazione degli argini di fiumi, a laguna e a mare, a difesa del territorio della bassa friulana *D.R.2749 dd.08.11.2012*	10.000,00	0,00	10.000,00	0,00	10.000,00	10.000,00	0,00
	12	2013	Opere di ristrutturazione e ampliamento dell'impianto idrovoro Punta Tagliamento in comune di Lignano Sabbiadoro *D.R.2678 dd.26.11.2012*	2.000,00	0,00	2.000,00	0,00	2.000,00	2.000,00	0,00
	13	2013	Opere di difesa e regimazione idraulica in sponda destra del fiume Stella, in comune di Precenicco *d.r.2679 dd.26.11.2012*	2.000,00	0,00	2.000,00	0,00	2.000,00	2.000,00	0,00
	18	2015	Interventi di sistem.idraulica rete idrografica minore nei Co.di Muzzana del Turgnano, Palazzolo dello S. e Pocenia *D.R.2214 dd.21.11.2014*	10.000,00	0,00	10.000,00	0,00	10.000,00	10.000,00	0,00
	20	2016	Intervento urgente di protezione civile nel Comune di Ruda per il ripristino della rete idrografica minore nelle località di Mortesins e Perteole e nel territorio comunale *D.R.n°666/PC/2015	25.000,00	0,00	25.000,00	0,00	25.000,00	25.000,00	0,00
	223	2010	Intervento di ripristino della capacità di deflusso della roggia di Torreano co.Moimacco	9.091,25	0,00	9.091,25	0,00	9.091,25	9.091,25	0,00
	236	2009	Intervento urgente di protezione civile nei comuni di Aiello del Friuli, Bagnaria Arsa, Palmanova, Pavia di Udine, San Vito al Torre, Santa Maria la Longa, Trivignano Udinese e Visco a salvaguardia dei centri abitati tramite adeguamento della rete di scol	293.623,23	0,00	293.623,23	0,00	293.623,23	293.623,23	0,00
	283	2015	Manutenzione e gestione opere di sgrondo delle acque meteoriche nei Co. di Pavia di Udine, Trivignano Udinese e S.Maria La Longa	1.430,00	0,00	1.430,00	0,00	1.430,00	1.430,00	0,00
	284	2015	Intervento urgente di prot.civile per il ripristino funz.idraulica Rio Ruch, mediante pulizia e ricalibratura sez.idraulica a valle del	3.000,00	0,00	3.000,00	3.000,00	0,00	3.000,00	0,00

Cap.	Art.	Anno	Descrizione	BILANCIO DI PREVISIONE			Somme pagate	Da liquidare	Totale somme impegnate	Differenze in + o in -
				Previsione iniziale	Variazioni	Previsione definitiva				
296	2016	Intervento urgente di protezione civile nel Comune di Martignacco per la sistemazione idraulica del torrente Lavia a salvaguardia dei	1.000,00	0,00	1.000,00	0,00	1.000,00	1.000,00	0,00	
297	2016	Intervento urgente di protezione civile nel Comune di Pasi di Prato per il ripristino delle opere di laminazione del torrente Lavia e di	85.234,58	0,00	85.234,58	0,00	85.234,58	85.234,58	0,00	
298	2016	Intervento urgente di protezione civile per la sistemazione idraulica a salvaguardia dei centri abitati e della viabilità dagli allagamenti	50.000,00	0,00	50.000,00	0,00	50.000,00	50.000,00	0,00	
302	2016	Interventi urgenti di Protezione civile nel comune di Cividale del Friuli per la sistemazione idraulica del Rio Doria e della rete idraulica	6.670,25	0,00	6.670,25	1.474,30	5.195,95	6.670,25	0,00	
1002	2016	Gestione e manutenzione delle opere di sgrondo delle acque meteoriche nei Comuni di Pavia di Udine, Trivignano Udinese, Santa	4.501,00	0,00	4.501,00	0,00	0,00	0,00	-4.501,00	
1004	2016	Manutenzione ordinaria del fiume Ledra, in Comune di Majano *D.R.2084 dd.25.11.2015*	3.000,00	0,00	3.000,00	0,00	3.000,00	3.000,00	0,00	
1007	2016	Manutenzione ordinaria del tratto terminale del torrente Cormor, in Comune di Muzzana del Turgnano *D.R.2178 dd.03.12.2015*	1.000,00	0,00	1.000,00	0,00	1.000,00	1.000,00	0,00	
1008	2016	Manutenzione ordinaria del fiume Ledra, in Comuni vari *D.R.2177 dd.03.12.2015*	3.000,00	0,00	3.000,00	0,00	3.000,00	3.000,00	0,00	
1013	2016	Intervento di p.c. di mitigazione del rischio di allagamenti Comune di Pavia di Udine - frazione Lauzacco, a salvaguardia del transito e	44.107,86	0,00	44.107,86	0,00	44.107,86	44.107,86	0,00	
1015	2016	Intervento di p.c. di sistemazione idraulica del reticolo minore in lungo la viabilità S. Maria la Longa - Clauiano in Comune di S. Maria	30.000,00	0,00	30.000,00	0,00	30.000,00	30.000,00	0,00	
1018	2017	Lavori di sistemazione idraulica del rio Uintia, del rio Chiarò e di S.Elena, dei fossi e canali di sgrondo, nei comuni di Moimacco e	6.000,00	0,00	6.000,00	0,00	6.000,00	6.000,00	0,00	
1020	2017	Pulizia e riprofilatura del tratto di derivazione roggia Acronica, nel comune di Aiello del Friuli *D.R.2006 dd.29.09.2016*	500,00	0,00	500,00	0,00	500,00	500,00	0,00	
1021	2017	Interventi di manutenzione ordinaria del Riolo e Riolino, nel comune di Pagnacco *D.R.2008 dd.29.09.2016*	820,00	0,00	820,00	559,93	260,07	820,00	0,00	
1023	2017	Manutenzione ordinaria della roggia Milleacque, in comune di Palmanova *D.R.2036 dd.03.10.2016*	1.400,00	0,00	1.400,00	928,28	0,00	928,28	-471,72	
1027	2017	Manutenzione ordinaria del torrente Malina, del fosso Riordino "Taviele" e dei reticoli minori nei comuni di Moimacco e Remanzacco	2.500,00	0,00	2.500,00	0,00	2.500,00	2.500,00	0,00	
1028	2017	Manutenzione ordinaria del rio Manganizza, nei comuni di Manzano e Trivignano *D.R.2041 DD.03.10.2016*	6.000,00	0,00	6.000,00	0,00	6.000,00	6.000,00	0,00	
1029	2017	Manutenzione ordinaria del rio Case, in Comune di Manzano *D.R.2059 dd.05.10.2016*	3.000,00	0,00	3.000,00	0,00	3.000,00	3.000,00	0,00	
1030	2017	Manutenzione ordinaria della roggia di Torreano, nei Comuni di Cividale del Friuli e Torreano *D.R.2089 dd.07.10.2016*	2.000,00	0,00	2.000,00	0,00	2.000,00	2.000,00	0,00	
1050	2017	Manutenzione idraulica del fiume Stella e del canale Piancadello *D.R.2627 dd.02.12.2016*	20.740,00	0,00	20.740,00	0,00	20.740,00	20.740,00	0,00	
1051	2017	Sistemazione idraulica del fiume Terzo *D.R.2626 dd.02.12.2016*	500,00	0,00	500,00	0,00	500,00	500,00	0,00	
1052	2017	Intervento per la sistemazione idraulica del territorio a salvaguardia dei centri abitati e della viabilità degli allagamenti originari del	50.000,00	0,00	50.000,00	0,00	50.000,00	50.000,00	0,00	
1053	2017	Manutenzione straordinaria Roggia dei Molini *D.R.2628 dd.02.12.2016*	4.000,00	0,00	4.000,00	0,00	4.000,00	4.000,00	0,00	

Cap.	Art.	Anno	Descrizione	BILANCIO DI PREVISIONE			Somme pagate	Da liquidare	Totale somme impegnate	Differenze in + o in -
				Previsione iniziale	Variazioni	Previsione definitiva				
	1054	2017	Manutenzione straordinaria del torrente Urana Soima *D.R.2629 dd.02.12.2016*	20.000,00	0,00	20.000,00	0,00	20.000,00	20.000,00	0,00
	1055	2017	Manutenzione straordinaria del torrente Malina *D.R.2624 dd.02.12.2016*	1.000,00	0,00	1.000,00	0,00	1.000,00	1.000,00	0,00
	1056	2017	Ristrutturazione e potenziamento dell'idrovora Viola e della relativa rete scolante *D.R.2630 dd.02.12.2016*	50.000,00	0,00	50.000,00	0,00	50.000,00	50.000,00	0,00
	1061	2017	Manutenzione del torrente Cosizza alla confluenza don il torrente Erbezzo *D.R.2750 dd.13.12.2016*	10.000,00	0,00	10.000,00	0,00	10.000,00	10.000,00	0,00
	223688	2002	R.P.02 Realizz.opere in sponda DX F.Stella *D.R.659 DD.24.09.01*	121.156,19	0,00	121.156,19	0,00	121.156,19	121.156,19	0,00
	223689	2003	R.P.03 Piano prel.caratt.ree lagunari *D.R.922 DD.24.07.03*	4.060,00	0,00	4.060,00	0,00	0,00	0,00	-4.060,00
62			SPESE GENERALI E/O DI AMMINISTRAZIONE					0,00		
	8	2012	Lavori di realizzazione di un impianto di sollevamento con porte vinciane in comune di Carlino *D.R.2257 dd.28.11.2011*	9.676,00	0,00	9.676,00	0,00	9.676,00	9.676,00	0,00
	11	2013	Interventi di realizzazione, adeguamento e sistemazione degli argini di fiumi, a laguna e a mare, a difesa del territorio della bassa friulana *D.R.2749 dd.08.11.2012*	40.451,00	0,00	40.451,00	40.451,00	0,00	40.451,00	0,00
	12	2013	Opere di ristrutturazione e ampliamento dell'impianto idrovoro Punta Tagliamento in comune di Lignano Sabbiadoro *D.R.2678 dd.26.11.2012*	66.573,84	0,00	66.573,84	20.794,00	45.779,84	66.573,84	0,00
	13	2013	Opere di difesa e regimazione idraulica in sponda destra del Fiume Stella, in comune di Precenicco *d.r.2679 dd.26.11.2012*	34.746,00	0,00	34.746,00	8.416,00	26.330,00	34.746,00	0,00
	15	2014	Realizzazione dei lavori di adeguamento e di ristrutturazione di impianti idrovoro in comune di Carlino, compresi i lavori complementari alle reti scolanti dei bacini delle idrovore afferenti *D.R.656 dd.04.04.2014*	6.578,91	0,00	6.578,91	0,00	6.578,91	6.578,91	0,00
	17	2015	Manutenzione idraulica della rete idrografica minore in comune di Ruda *D.R.2227 dd.26.11.2014*	6.791,50	0,00	6.791,50	0,00	6.791,50	6.791,50	0,00
	18	2015	Interventi di sistem.idraulica rete idrografica minore nei Co.di Muzzana del Turgnano, Palazzolo dello S. e Pocenia *D.R.2214 dd.21.11.2014*	36.720,00	0,00	36.720,00	3.549,00	33.171,00	36.720,00	0,00
	20	2016	Intervento urgente di protezione civile nel Comune di Ruda per il ripristino della rete idrografica minore nelle località di Mortesins e Perteole e nel territorio comunale *D.R.n°666/PC/2015 dd.28.07.2015*	17.267,75	0,00	17.267,75	0,00	17.267,75	17.267,75	0,00
	21	2016	Realizzazione degli interventi di rimozione e smaltimento dei rifiuti pericolosi costituiti da peci benzoiche presenti nell'area di discarica area ovest dello stabilimento Caffaro localizzato nel sito di interesse nazionale di Laguna di Grado e Marano *D.R.n°1241 dd.24.06.2015*	172.814,70	0,00	172.814,70	0,00	172.814,70	172.814,70	0,00
	22	2016	Ristrutturazione di impianti idrovoro a presidio della sicurezza idraulica della Bassa Pianura Friulana - B.I. 017/15 *D.R.3105 dd.28.09.2015*	78.195,00	0,00	78.195,00	30.970,00	47.225,00	78.195,00	0,00
	88	2014	Realizz.opere in sponda dx f.Stella *D.R.659 dd.24.9.01*	3.051,13	0,00	3.051,13	0,00	3.051,13	3.051,13	0,00

Cap.	Art.	Anno	Descrizione	BILANCIO DI PREVISIONE			Somme pagate	Da liquidare	Totale somme impegnate	Differenze in + o in -
				Previsione iniziale	Variazioni	Previsione definitiva				
284	2015		Manutenzione e gestione opere di sgrondo delle acque meteoriche nei Co. di Pavia di Udine, Trivignano Udinese e S.Maria La Longa	5.657,00	0,00	5.657,00	5.137,00	520,00	5.657,00	0,00
291	2015		Intervento urgente di prot.civile per il ripristino funz.idraulica Rio Ruch, mediante pulizia e ricalibratura sez.idraulica a valle del depuratore	15.720,19	0,00	15.720,19	584,00	15.136,19	15.720,19	0,00
292	2016		Interventi urgenti di Protezione civile nei comuni di Martignacco, Mortegliano, Pozzuolo del Friuli, San Daniele del Friuli, Udine e Reana del Rojale per il ripristino della funzionalità idraulica dei manufatti e la realizzazione di opere di regimazione idraulica a salvaguardia della pubblica incolumità	9.001,00	0,00	9.001,00	4.500,00	4.501,00	9.001,00	0,00
295	2016		Interventi urgenti di Protezione civile nel comune di Mortegliano per la messa in sicurezza idraulica ed il consolidamento delle sponde del Torrente Cormor nel capoluogo, nei pressi della S.P. n.78	13.831,80	0,00	13.831,80	0,00	13.831,80	13.831,80	0,00
296	2016		Intervento urgente di protezione civile nel Comune di Campofornido per la mitigazione del rischio di allagamento della S.P.99 e delle vie Udine e 11 Febbraio nell'abitato di Bressa *D.R.699/PC/2015 dd.29.07.2015*	4.965,38	0,00	4.965,38	4.039,00	926,38	4.965,38	0,00
297	2016		Intervento urgente di protezione civile nel Comune di Pasian di Prato per il ripristino delle opere di laminazione del torrente Lavia e di protezione della S.P. n.99 *D.R.702/PC/2015 dd.31.07.2015*	24.807,97	0,00	24.807,97	0,00	24.807,97	24.807,97	0,00
298	2016		Intervento urgente di protezione civile per la sistemazione idraulica a salvaguardia dei centri abitati e della viabilità dagli allagamenti originati dal "sistema delle Lavie" nei Comuni di Basiliano, Fagagna, Mereto di Tomba e San Vito di Fagagna *D.R.703/PC/2015 dd.31.07.2015*	66.941,00	0,00	66.941,00	17.344,00	49.597,00	66.941,00	0,00
302	2016		Interventi urgenti di Protezione civile nel comune di Cividale del Friuli per la sistemazione idraulica del Rio Doria e della rete idraulica minore in località Gagliano al fine di salvaguardare le abitazioni dal pericolo di allagamenti	1.314,50	0,00	1.314,50	1.314,50	0,00	1.314,50	0,00
525	2017		Intervento urgente di protezione civile nel Comune di Ruda per il ripristino della rete idrografica minore nelle località di Mortesins e	7.032,25	0,00	7.032,25	0,00	7.032,25	7.032,25	0,00
1002	2016		Gestione e manutenzione delle opere di sgrondo delle acque meteoriche nei Comuni di Pavia di Udine, Trivignano Udinese, Santa Maria La Longa, Palmanova e Visco *D.R.1847 dd.19.10.2015*	2.385,00	0,00	2.385,00	2.385,00	-0,00	2.385,00	0,00
1003	2017		Manutenzione straordinaria della roggia di San Odorico in Comune di Codroipo - D.R. 2122 del 30.11.2015	15.390,00	0,00	15.390,00	2.622,00	12.768,00	15.390,00	0,00
1004	2016		Manutenzione ordinaria del fiume Ledra, in Comune di Majano *D.R.2084 dd.25.11.2015*	10.548,50	0,00	10.548,50	0,00	10.548,50	10.548,50	0,00
1006	2016		Interventi d'urgenza per il ripristino e messa in sicurezza di un tratto del canale "Levada Grande" in Comune di Castions di Strada - B.I.023/15 *D.R.4677 dd.03.12.2015*	6.500,00	0,00	6.500,00	2.421,00	4.079,00	6.500,00	0,00

Cap.	Art.	Anno	Descrizione	BILANCIO DI PREVISIONE			Somme pagate	Da liquidare	Totale somme impegnate	Differenze in + o in -
				Previsione iniziale	Variazioni	Previsione definitiva				
1007	2016	Manutenzione ordinaria del tratto terminale del torrente Cormor, in Comune di Muzzana del Turgnano *D.R.2178 dd.03.12.2015*	21.097,00	0,00	21.097,00	0,00	21.097,00	21.097,00	0,00	
1008	2016	Manutenzione ordinaria del fiume Ledra, in Comuni vari *D.R.2177 dd.03.12.2015*	10.548,50	0,00	10.548,50	0,00	10.548,50	10.548,50	0,00	
1013	2016	Intervento di p.c. di mitigazione del rischio di allagamenti Comune di Pavia di Udine - frazione Lauzacco, a salvaguardia del transito e della pubblica Incolumità *D.R.776/PC/2016 dd.06.07.2016*	38.454,00	0,00	38.454,00	19.600,00	18.854,00	38.454,00	0,00	
1014	2016	Gestione e manutenzione del canale scolmatore dal torrente Corno al fiume Tagliamento nei comuni di Rive d'Arcano e San Daniele del Friuli	5.100,00	0,00	5.100,00	5.100,00	0,00	5.100,00	0,00	
1015	2016	Intervento di p.c. di sistemazione idraulica del reticolo minore in lungo la viabilità S. Maria la Longa - Clauiano in Comune di S. Maria la Longa, a salvaguardia del transito e della pubblica incolumità *D.R.774/PC/2016 dd.06.07.2016*	37.400,00	0,00	37.400,00	5.725,00	31.675,00	37.400,00	0,00	
1016	2016	Gestione e manutenzione del bacino di laminazione delle piene del rio Rivolo in Comune di Buttrio	6.141,25	0,00	6.141,25	0,00	6.141,25	6.141,25	0,00	
1018	2017	Lavori di sistemazione idraulica del rio Uintia, del rio Chiarò e di S.Elena, dei fossi e canali di sgrondo, nei comuni di Moimacco e Cividale del Friuli *D.R.2004 dd.29.09.2016*	15.470,00	0,00	15.470,00	13.304,00	2.166,00	15.470,00	0,00	
1019	2017	Interventi di manutenzione ordinaria dei torrenti Ellero, Chiarò e Grivò, nei comuni di Faedis, Torreano, Cividale del Friuli, Momacco e Remanzacco *D.R.2005 DD.29.09.2016*	12.650,00	0,00	12.650,00	5.904,00	6.746,00	12.650,00	0,00	
1020	2017	Pulizia e riprofilatura del tratto di derivazione roggia Acronica, nel comune di Aiello del Friuli *D.R.2006 dd.29.09.2016*	2.817,75	0,00	2.817,75	0,00	2.817,75	2.817,75	0,00	
1021	2017	Interventi di manutenzione ordinaria del Riolo e Riolino, nel comune di Pagnacco *D.R.2008 dd.29.09.2016*	5.700,00	0,00	5.700,00	0,00	5.700,00	5.700,00	0,00	
1022	2017	Regimazione acque c/o punti critici del territorio comunale di S.Daniele del Friuli - area collinare da Villa Serravallo a Borgo Zulins *D.R.2060 dd.05.10.2016*	2.350,00	0,00	2.350,00	0,00	2.350,00	2.350,00	0,00	
1023	2017	Manutenzione ordinaria della roggia Milleacque, in comune di Palmanova *D.R.2036 dd.03.10.2016*	6.465,55	0,00	6.465,55	6.465,55	0,00	6.465,55	0,00	
1024	2017	Manutenzione ordinaria del torrente Ellero nei comuni di Faedis, Moimacco e Remanzacco (1° lotto) *D.R.2037 dd.03.10.2016*	25.650,00	0,00	25.650,00	8.208,00	17.442,00	25.650,00	0,00	
1025	2017	Manutenzione ordinaria del torrente Grivò nei comuni di Faedis, Moimacco e Remanzacco (1° lotto) *D.R.2038 dd.03.10.2016*	25.650,00	0,00	25.650,00	8.208,00	17.442,00	25.650,00	0,00	
1026	2017	Manutenzione ordinaria del fiume Torsa, in comune di Pocenia *D.R.2039 DD.03.10.2016*	1.644,41	0,00	1.644,41	1.644,41	0,00	1.644,41	0,00	
1027	2017	Manutenzione ordinaria del torrente Malina, del fosso Riordino "Taviele" e dei reticoli minori nei comuni di Moimacco e Remanzacco *D.R.2040 dd.03.10.2016*	19.225,00	0,00	19.225,00	3.076,00	16.149,00	19.225,00	0,00	
1028	2017	Manutenzione ordinaria del rio Manganizza, nei comuni di Manzano e Trivignano *D.R.2041 DD.03.10.2016*	17.477,14	0,00	17.477,14	11.466,00	6.011,14	17.477,14	0,00	



Cap.	Art.	Anno	Descrizione	BILANCIO DI PREVISIONE			Somme pagate	Da liquidare	Totale somme impegnate	Differenze in + o in -
				Previsione iniziale	Variazioni	Previsione definitiva				
1029	2017	Manutenzione ordinaria del rio Case, in Comune di Manzano *D.R.2059 dd.05.10.2016*	11.440,00	0,00	11.440,00	4.306,00	7.134,00	11.440,00	0,00	
1030	2017	Manutenzione ordinaria della roggia di Torreano, nei Comuni di Cividale del Friuli e Torreano *D.R.2089 dd.07.10.2016*	31.781,00	0,00	31.781,00	13.113,00	18.668,00	31.781,00	0,00	
1031	2017	Manutenzione ordinaria del Torrente Chiarò, nei Comuni di Torreano, Cividale del Friuli e Moimacco - 1° lotto *D.R.2090 dd.07.10.2016*	25.650,00	0,00	25.650,00	8.208,00	17.442,00	25.650,00	0,00	
1032	2017	Manutenzione ordinaria del torrente Cormor, nei Comuni di Pasiand di Prato, Udine e Campofornido *D.R.2091 dd.07.10.2016*	18.855,00	0,00	18.855,00	13.974,00	4.881,00	18.855,00	0,00	
1033	2017	Manutenzione ordinaria della roggia dei Molini di Ospedaletto, in Comune di Gemona del Friuli *D.R.2092 dd.07.10.2016*	5.000,00	0,00	5.000,00	4.750,00	250,00	5.000,00	0,00	
1034	2017	Lavori di sistemazione idraulica del rio Rivolo, nei Comuni di Manzano e Buttrio *D.R.2093 dd.07.10.2016*	19.090,00	0,00	19.090,00	14.383,00	4.707,00	19.090,00	0,00	
1036	2017	Interventi di ripristino dell'efficienza idraulica del bacino di arrivo dell'impianto idrovoro di Vittoria in Comune di Grado (Go) - B.I.018/16 *D.R.4282 dd.01.12.2016*	112.482,00	0,00	112.482,00	24.227,00	88.255,00	112.482,00	0,00	
1050	2017	Manutenzione idraulica del fiume Stella e del canale Piancadello *D.R.2627 dd.02.12.2016*	29.860,00	0,00	29.860,00	9.488,00	20.372,00	29.860,00	0,00	
1051	2017	Sistemazione idraulica del fiume Terzo *D.R.2626 dd.02.12.2016*	32.240,00	0,00	32.240,00	0,00	32.240,00	32.240,00	0,00	
1052	2017	Intervento per la sistemazione idraulica del territorio a salvaguardia dei centri abitati e della viabilità degli allagamenti originari del "sistema delle Lavie" *D.R.2625 dd.02.12.2016*	83.258,00	0,00	83.258,00	6.252,00	77.006,00	83.258,00	0,00	
1053	2017	Manutenzione straordinaria Roggia dei Molini *D.R.2628 dd.02.12.2016*	42.000,00	0,00	42.000,00	13.104,00	28.896,00	42.000,00	0,00	
1054	2017	Manutenzione straordinaria del torrente Urana Soima *D.R.2629 dd.02.12.2016*	74.025,00	0,00	74.025,00	4.777,00	69.248,00	74.025,00	0,00	
1055	2017	Manutenzione straordinaria del torrente Malina *D.R.2624 dd.02.12.2016*	40.410,00	0,00	40.410,00	9.839,00	30.571,00	40.410,00	0,00	
1056	2017	Ristrutturazione e potenziamento dell'idrovora Viola e della relativa rete scolante *D.R.2630 dd.02.12.2016*	190.050,00	0,00	190.050,00	0,00	190.050,00	190.050,00	0,00	
1061	2017	Manutenzione del torrente Cosizza alla confluenza con il torrente Erbezzo *D.R.2750 dd.13.12.2016*	45.600,00	0,00	45.600,00	12.768,00	32.832,00	45.600,00	0,00	
1062	2017	Manutenzione ordinaria delle opere idrauliche presenti lungo l'asta dei rii Maggiore e Falcone *D.R.2776 dd.14.12.2016*	35.460,00	0,00	35.460,00	1.560,00	33.900,00	35.460,00	0,00	
1063	2017	Manutenzione ordinaria della roggia Cividina *D.R.2777 dd.14.12.2016*	32.512,50	0,00	32.512,50	21.900,00	10.612,50	32.512,50	0,00	
1082	2017	Gestione e manutenzione dello scolmatore dal torrente Corno al Fiume Tagliamento nei Comuni di Rive d'Arcano e San Daniele del Friuli - D.R.2918 dd.03.10.2017	10.620,00	0,00	10.620,00	7.433,00	3.187,00	10.620,00	0,00	
1083	2017	Gestione e manutenzione del bacino di laminazione delle piene del Rio Rivolo in Comune di Buttrio - D.R.2979 dd.09.10.2017	19.530,00	0,00	19.530,00	10.546,00	8.984,00	19.530,00	0,00	



Cap.	Art.	Anno	Descrizione	BILANCIO DI PREVISIONE			Somme pagate	Da liquidare	Totale somme impegnate	Differenze in + o in -
				Previsione iniziale	Variazioni	Previsione definitiva				
223758	2008	R.A.09	Pulizia r. Aghereal e di Romans *D.R.2418 DD.27.11.08*	189,35	0,00	189,35	0,00	189,35	189,35	0,00
<b>TOTALE CATEGORIA 4</b>				29.921.633,96	0,00	29.921.633,96	3.931.061,17	25.959.818,07	29.890.879,24	-30.754,72

**CATEGORIA 5 - ESECUZIONE OO.PP DI MANUTENZIONE E MIGLIORAMENTO DEL PATRIMONIO CONSORZIALE IN CONCESSIONE E DELEG.INTERSOGETTIVA**

64			ESECUZIONE OPERE E LAVORI IN APPALTO ED ECONOMIA							
1	2010		Sfalcio canali e decesp.banchine *D.R.2782 dd.19.11.2009*	95,45	0,00	95,45	0,00	95,45	95,45	0,00
5	2011		Interventi di espurgo e ripresa di frane di canali di scolo *D.R.2027 dd.28.09.2010*	8.929,94	0,00	8.929,94	1.745,50	7.184,44	8.929,94	0,00
6	2011		Interventi di manutenzione impianti idrovori, sistemi di irrigazione e manufatti idraulici in genere *D.R.2028 dd.28.09.2010*	209,14	0,00	209,14	0,00	209,14	209,14	0,00
8	2011		Interventi di espurgo e ripresa di frane di canali di scolo per la sicurezza idraulica della bassa pianura friulana *D.R.2175 dd.14.10.2010*	32,95	0,00	32,95	0,00	32,95	32,95	0,00
9	2012		Sfalcio di canali, decespugliamento di scarpate e banchine di canali ed argini *D.R.1956 dd.29.09.2011*	3,21	0,00	3,21	0,00	3,21	3,21	0,00
10	2012		Interventi di espurgo e ripresa di frane di canali di scolo *D.R.1957 dd.29.09.2011*	46,68	0,00	46,68	0,00	46,68	46,68	0,00
11	2012		Interventi di manutenzioni impianti idrovori, sistemi di irrigazione e manufatti idraulici in genere *D.R.1958 dd.29.09.2011*	121.163,84	0,00	121.163,84	105.934,76	15.229,08	121.163,84	0,00
12	2013		Sfalcio di canali, decespugliamento di scarpate e banchine di canali ed argini *D.R.2329 dd.25.09.2012*	30.594,29	0,00	30.594,29	5.328,28	25.266,01	30.594,29	0,00
13	2013		Interventi di espurgo e ripresa di frane di canali di scolo *D.R.2330 dd.25.09.2012*	70.137,42	0,00	70.137,42	40.719,50	29.417,92	70.137,42	0,00
14	2013		Interventi di manutenzione impianti idrovori, sistemi di irrigazione e manufatti idraulici in genere *D.R.2331 dd.25.09.2012*	35.397,89	0,00	35.397,89	0,00	35.397,89	35.397,89	0,00
15	2014		Sfalcio di canali, decespugliamento di scarpate e banchine di canali ed argini *D.R.1943 dd.05.11.2013*	61.198,57	0,00	61.198,57	37.000,00	24.198,57	61.198,57	0,00
16	2014		Interventi di espurgo e ripresa di frane di canali di scolo *D.R.1944 dd.05.11.2013*	101.353,13	0,00	101.353,13	18.676,49	82.676,64	101.353,13	0,00
17	2014		Interventi di manutenzione impianti idrovori, sistemi di irrigazione e manufatti idraulici in genere *D.R.1967 dd.06.11.2013*	109.629,66	0,00	109.629,66	0,00	109.629,66	109.629,66	0,00
18	2015		Sfalcio di canali, decespugliamento di scarpate e banchine di canali ed argini *D.R.4121 dd.03.11.2014*	201.064,88	0,00	201.064,88	0,00	201.064,88	201.064,88	0,00
19	2015		Interventi di espurgo e ripresa di frane di canali di scolo *D.R.4122 dd.03.11.2014*	221.172,25	0,00	221.172,25	0,00	221.172,25	221.172,25	0,00
20	2015		Interventi di manutenzione impianti idrovori, sistemi di irrigazione e manufatti idraulici in genere *D.R.4123 dd.03.11.2014*	151.513,19	0,00	151.513,19	0,00	151.513,19	151.513,19	0,00
21	2016		Sfalcio di canali, decespugliamento di scarpate e banchine di canali ed argini - B.I. 005/15 *D.R.3059 dd.25.09.2015*	459.988,65	0,00	459.988,65	258.757,53	201.231,12	459.988,65	0,00

Cap.	Art.	Anno	Descrizione	BILANCIO DI PREVISIONE			Somme pagate	Da liquidare	Totale somme impegnate	Differenze in + o in -
				Previsione iniziale	Variazioni	Previsione definitiva				
22	2016	Interventi di espurgo e ripresa di frane di canali di scolo - B.I. 006/15 *D.R.3060 dd.25.09.2015*	116.758,06	0,00	116.758,06	0,00	116.758,06	116.758,06	0,00	
23	2016	Interventi di manutenzione impianti idrovori, sistemi di irrigazione e manufatti idraulici in genere - B.I. 007/15 *D.R.3061 dd.25.09.2015*	93.640,42	0,00	93.640,42	93.640,42	0,00	93.640,42	0,00	
253	2010	Interventi per manutenzione opere di sistemazione idraulico-agraia	36.078,75	0,00	36.078,75	0,00	36.078,75	36.078,75	0,00	
259	2012	Interventi di decespugliamento, sfalcio ed espurgo dei canali di distribuzione irrigua	60.308,66	0,00	60.308,66	0,00	60.308,66	60.308,66	0,00	
261	2012	Interventi per manutenzione opere di sistemazione idraulico-agraia	73.606,06	0,00	73.606,06	0,00	73.606,06	73.606,06	0,00	
269	2013	Bi 008/12 - interventi di decespugliamento, sfalcio ed espurgo canali di distribuzione irrigua	52.136,10	0,00	52.136,10	0,00	52.136,10	52.136,10	0,00	
270	2013	Bi 009/12 - interventi per espurgo e sfalcio canali adduttori principali, secondari e rogge	4.187,18	0,00	4.187,18	0,00	4.187,18	4.187,18	0,00	
271	2013	Bi 010/12 - interventi per manutenzione opere di sistemazione idraulico-agraia	27.630,44	0,00	27.630,44	0,00	27.630,44	27.630,44	0,00	
278	2014	Interventi di decespugliamento, sfalcio ed espurgo di canali di distribuzione irrigua - b.i. 008/13	80.410,01	0,00	80.410,01	0,00	80.410,01	80.410,01	0,00	
279	2014	Interventi per espurgo e sfalcio canali adduttori principali, secondari e rogge - b.i. 009/13	26.024,91	0,00	26.024,91	0,00	26.024,91	26.024,91	0,00	
280	2014	Interventi per manutenzione opere di sistemazione idraulico-agraia - b.i. 010/13	23.129,42	0,00	23.129,42	0,00	23.129,42	23.129,42	0,00	
286	2015	BI 008/14 - Interventi di decespugliamento, sfalcio ed espurgo di canali di distribuzione irrigua	99.414,48	0,00	99.414,48	0,00	99.414,48	99.414,48	0,00	
287	2015	BI 009/14 - Interventi per espurgo e sfalcio canali adduttori principali, secondari e rogge	26.096,67	0,00	26.096,67	0,00	26.096,67	26.096,67	0,00	
288	2015	BI 010/14 - Interventi per manutenzione opere di sistemazione idraulico-agraia	60.918,04	0,00	60.918,04	0,00	60.918,04	60.918,04	0,00	
299	2016	Interventi di decespugliamento, sfalcio ed espurgo di canali di distribuzione irrigua - B.I. 012/15 *D.R.3067 dd.25.09.2015*	182.736,36	0,00	182.736,36	0,00	182.736,36	182.736,36	0,00	
300	2016	Interventi per espurgo e sfalcio canali adduttori principali, secondari e rogge - B.I. 013/15 *D.R.3068 dd.25.09.2015*	6.839,81	0,00	6.839,81	0,00	6.839,81	6.839,81	0,00	
301	2016	Interventi per manutenzione opere di sistemazione idraulico-agraia - B.I. 014/15 *D.R.3069 dd.25.09.2015*	61.325,94	0,00	61.325,94	0,00	61.325,94	61.325,94	0,00	
1037	2017	Sfalcio di canali, decespugliamento di scarpate e banchine di canali ed argini della bassa pianura-settore operativo di Aquileia - B.I.006/16 *D.R.4126 dd.29.11.2016*	309.845,27	0,00	309.845,27	68.133,08	241.712,19	309.845,27	0,00	
1038	2017	Sfalcio di canali, decespugliamento di scarpate e banchine di canali ed argini della bassa pianura-settore operativo di San Giorgio di Nogaro - B.I.007/16 *D.R.4127 dd.29.11.2016*	266.292,32	0,00	266.292,32	54.595,85	211.696,47	266.292,32	0,00	
1039	2017	Sfalcio di canali, decespugliamento di scarpate e banchine di canali ed argini della bassa pianura-settore operativo di Latisana - B.I.008/16 *D.R.4128 dd.29.11.2016*	218.373,93	0,00	218.373,93	34.741,17	183.632,76	218.373,93	0,00	

Cap.	Art.	Anno	Descrizione	BILANCIO DI PREVISIONE			Somme pagate	Da liquidare	Totale somme impegnate	Differenze in + o in -
				Previsione iniziale	Variazioni	Previsione definitiva				
	1040	2017	Manutenzione impianti idrovori, sistemi di irrigazione e manufatti idraulici consorziali - B.I.009/16 *D.R.4139 dd.29.11.2016*	124.167,88	0,00	124.167,88	29.147,87	95.020,01	124.167,88	0,00
	1041	2017	Interventi di espurgo, ripresa di frane e ripristino spondale dei canali del reticolo idrografico consorziale - B.I.010/16 *D.R.4140 dd.29.11.2016*	273.941,84	0,00	273.941,84	98.609,60	175.332,24	273.941,84	0,00
	1042	2017	Interventi di manutenzione degli impianti e delle reti di distribuzione irrigua nella zona operativa di Grions - B.I.011/16 *D.R.4141 dd.29.11.2016*	80.996,21	0,00	80.996,21	0,00	80.996,21	80.996,21	0,00
	1043	2017	Interventi di manutenzione degli impianti e delle reti di distribuzione irrigua nella zona operativa di Mortegliano - B.I.012/16 *D.R.4129 dd.29.11.2016*	97.903,01	0,00	97.903,01	0,00	97.903,01	97.903,01	0,00
	1044	2017	Interventi di manutenzione degli impianti, delle reti di distribuzione irrigua e opere di sistemazione idraulico agraria nella zona operativa di Gemona del Friuli - B.I.013/16 *D.R.4130 dd.29.11.2016*	268.350,00	0,00	268.350,00	205.515,55	62.834,45	268.350,00	0,00
	1045	2017	Interventi per espurgo e sfalcio canali adduttori principali, secondari, terziari, rogge ed impianti delle opere di presa - B.I.014/16 *D.R.4131 dd.29.11.2016*	177.352,33	0,00	177.352,33	34.356,90	142.995,43	177.352,33	0,00
	223538	2009	R.P.09 Sfalco canali decesp.banchine *D.R.2894 DD.13.11.08*	59,55	0,00	59,55	0,00	59,55	59,55	0,00
	223544	2009	R.P.09 Espurgo e ripr.frane di canali *D.R.3287 DD.04.12.08*	44.604,98	0,00	44.604,98	0,00	44.604,98	44.604,98	0,00
65			ESPROPRIAZIONI, SERVITU' ED INDENNIZZI					0,00		
	244	2012	BI 028/08 - Ristrutturazione ed adeguamento degli impianti di sollevamento e pompaggio nei comuni del comprensorio consortile	37,39	0,00	37,39	0,00	0,00	0,00	-37,39
66			SPESE GENERALI E/O DI AMMINISTRAZIONE					0,00		
	11	2012	Interventi di manutenzioni impianti idrovori, sistemi di irrigazione e manufatti idraulici in genere *D.R.1958 dd.29.09.2011*	5.169,00	0,00	5.169,00	2.359,00	2.810,00	5.169,00	0,00
	18	2015	Sfalco di canali, decespugliamento di scarpate e banchine di canali ed argini *D.R.4121 dd.03.11.2014*	4.751,00	0,00	4.751,00	0,00	4.751,00	4.751,00	0,00
	19	2015	Interventi di espurgo e ripresa di frane di canali di scolo *D.R.4122 dd.03.11.2014*	12.972,75	0,00	12.972,75	6.674,00	6.298,75	12.972,75	0,00
	20	2015	Interventi di manutenzione impianti idrovori, sistemi di irrigazione e manufatti idraulici in genere *D.R.4123 dd.03.11.2014*	13.944,50	0,00	13.944,50	0,00	13.944,50	13.944,50	0,00
	21	2016	Sfalco di canali, decespugliamento di scarpate e banchine di canali ed argini - B.I. 005/15 *D.R.3059 dd.25.09.2015*	14.931,00	0,00	14.931,00	14.931,00	0,00	14.931,00	0,00
	22	2016	Interventi di espurgo e ripresa di frane di canali di scolo - B.I. 006/15 *D.R.3060 dd.25.09.2015*	15.895,00	0,00	15.895,00	3.087,00	12.808,00	15.895,00	0,00
	23	2016	Interventi di manutenzione impianti idrovori, sistemi di irrigazione e manufatti idraulici in genere - B.I. 007/15 *D.R.3061 dd.25.09.2015*	1.589,00	0,00	1.589,00	794,50	794,50	1.589,00	0,00
	1037	2017	Sfalco di canali, decespugliamento di scarpate e banchine di canali ed argini della bassa pianura-settore operativo di Aquileia -	27.474,73	0,00	27.474,73	26.080,00	1.394,73	27.474,73	0,00
	1038	2017	Sfalco di canali, decespugliamento di scarpate e banchine di canali ed argini della bassa pianura-settore operativo di San Giorgio di	23.862,68	0,00	23.862,68	22.728,00	1.134,68	23.862,68	0,00

Cap.	Art.	Anno	Descrizione	BILANCIO DI PREVISIONE			Somme pagate	Da liquidare	Totale somme impegnate	Differenze in + o in -
				Previsione iniziale	Variazioni	Previsione definitiva				
1039	2017		Sfalcio di canali, decespugliamento di scarpate e banchine di canali ed argini della bassa pianura-settore operativo di Latisana -	20.021,07	0,00	20.021,07	19.045,00	976,07	20.021,07	0,00
1040	2017		Manutenzione impianti idrovori, sistemi di irrigazione e manufatti idraulici consorziali - B.I.009/16 *D.R.4139 dd.29.11.2016*	5.200,00	0,00	5.200,00	4.603,00	597,00	5.200,00	0,00
1041	2017		Interventi di espurgo, ripresa di frane e ripristino spondale dei canali del reticolo idrografico consorziale - B.I.010/16 *D.R.4140	30.679,00	0,00	30.679,00	10.983,00	19.696,00	30.679,00	0,00
1042	2017		Interventi di manutenzione degli impianti e delle reti di distribuzione irrigua nella zona operativa di Grions - B.I.011/16 *D.R.4141	13.335,00	0,00	13.335,00	2.950,00	10.385,00	13.335,00	0,00
1043	2017		Interventi di manutenzione degli impianti e delle reti di distribuzione irrigua nella zona operativa di Mortegliano - B.I.012/16 *D.R.4129	11.573,00	0,00	11.573,00	10.043,00	1.530,00	11.573,00	0,00
1044	2017		Interventi di manutenzione degli impianti, delle reti di distribuzione irrigua e opere di sistemazione idraulico agraria nella zona operativa	14.362,00	0,00	14.362,00	10.412,00	3.950,00	14.362,00	0,00
1045	2017		Interventi per espurgo e sfalcio canali adduttori principali, secondari, terziari, rogge ed impianti delle opere di presa - B.I.014/16	19.014,00	0,00	19.014,00	6.775,00	12.239,00	19.014,00	0,00
<b>TOTALE CATEGORIA 5</b>				<b>4.700.470,89</b>	<b>0,00</b>	<b>4.700.470,89</b>	<b>1.228.367,00</b>	<b>3.472.066,50</b>	<b>4.700.433,50</b>	<b>-37,39</b>
<b>CATEGORIA 6 - OPERAZIONI DI FINANZIAMENTO</b>										
69	ADDEBITAMENTO MUTUI									
9	2008		Mutuo per la realizzazione di opere pubbliche di irrigazione e trasformazione impianti irrigui - 95% a carico RAFVG - 5% a carico Ente	11.536.367,00	0,00	11.536.367,00	1.153.637,00	10.382.730,00	11.536.367,00	0,00
10	2008		Mutuo per la realizzazione di opere pubbliche di irrigazione e trasformazione impianti irrigui - 98% a carico RAFVG - 2% a carico Ente	12.012.473,00	0,00	12.012.473,00	1.092.043,00	10.920.430,00	12.012.473,00	0,00
11	2014		Mutuo per gli interventi di ristrutturazione ed adeguamento degli impianti di sollevamento e pompaggio nel comprensorio consortile	2.602.040,74	0,00	2.602.040,74	153.061,22	2.448.979,52	2.602.040,74	0,00
12	2016		Mutuo per la realizzazione e l'ammmodernamento di opere pubbliche di irrigazione e per la trasformazione degli impianti irrigui da	6.294.370,00	0,00	6.294.370,00	629.437,00	5.664.933,00	6.294.370,00	0,00
14	2016		Mutuo per la realizzazione e l'ammmodernamento di opere pubbliche di irrigazione e per la trasformazione degli impianti irrigui da	7.849.281,00	0,00	7.849.281,00	713.571,00	7.135.710,00	7.849.281,00	0,00
16	2016		Mutuo per la realizzazione delle opere di difesa e regimazione idraulica in sponda destra del fiume Stella in comune di Precenicco -	1.125.000,00	0,00	1.125.000,00	75.000,00	1.050.000,00	1.125.000,00	0,00
17	2016		Mutuo per la realizzazione delle opere di ristrutturazione e ampliamento dell'impianto idrovoero Punta Tagliamento, in comune di	2.250.000,00	0,00	2.250.000,00	150.000,00	2.100.000,00	2.250.000,00	0,00
18	2016		Mutuo per gli interventi di realizzazione, adeguamento e sistemazione degli argini di fiumi, a laguna e a amare, a difesa del	3.000.000,00	0,00	3.000.000,00	200.000,00	2.800.000,00	3.000.000,00	0,00
<b>TOTALE CATEGORIA 6</b>				<b>46.669.531,74</b>	<b>0,00</b>	<b>46.669.531,74</b>	<b>4.166.749,22</b>	<b>42.502.782,52</b>	<b>46.669.531,74</b>	<b>0,00</b>

Cap.	Art.	Anno	Descrizione	BILANCIO DI PREVISIONE			Somme pagate	Da liquidare	Totale somme impegnate	Differenze in + o in -
				Previsione iniziale	Variazioni	Previsione definitiva				
<b>CATEGORIA 7 - ATTIVITA' DIVERSE</b>										
73			STUDI, PROGETTAZIONE ED INTERVENTI DIVERSI							
	4	2015	Interventi per conto della RAFVG - Ultimazione lavori Canale Scolmatore dal Torrente Corno al fiume Tagliamento	46.286,25	0,00	46.286,25	0,00	46.286,25	46.286,25	0,00
	11	2008	Studi e progettazioni per lavori di sistemazione idrogeologica del Torrente Cormor e del Rio Tresemene	33.961,12	0,00	33.961,12	0,00	33.961,12	33.961,12	0,00
	13	2008	Progettazione opere necessarie per il recupero delle risorse idriche	529.997,42	0,00	529.997,42	0,00	529.997,42	529.997,42	0,00
	14	2014	Progetto di cooperazione decentrata Pacto Territorial per lo sviluppo e partenariato internazionale	15.516,23	0,00	15.516,23	0,00	15.516,23	15.516,23	0,00
	16	2014	Lavori urgenti per il dragaggio del Fiume Corno nella Laguna di Grado e Marano	8.561,34	0,00	8.561,34	0,00	8.561,34	8.561,34	0,00
	16	2016	Lavori urgenti per il dragaggio del Fiume Corno nella Laguna di Grado e Marano	117.046,80	0,00	117.046,80	35.575,20	81.471,60	117.046,80	0,00
	16	2017	Lavori urgenti per il dragaggio del Fiume Corno nella Laguna di Grado e Marano	72.213,28	0,00	72.213,28	63.719,31	8.493,97	72.213,28	0,00
	17	2015	Manutenzione e gestione del canale di laminazione delle piene del Rio Rivolo in Comune di Buttrio	65.000,00	0,00	65.000,00	0,00	65.000,00	65.000,00	0,00
	18	2016	Interventi relativi alla bonifica e all'urbanizzazione dell'area Eurofer in comune di San Giorgio di Nogaro	473.160,00	0,00	473.160,00	3.660,00	469.500,00	473.160,00	0,00
	514	2016	Riassetto idraulico del comprensorio della zona industriale dell'Aussa Corno	400.995,03	0,00	400.995,03	17.637,06	383.357,97	400.995,03	0,00
	1017	2016	Lavori di realizzazione binario secondario - 2° e 3° stralcio	54.491,51	0,00	54.491,51	2.537,60	51.953,91	54.491,51	0,00
	1060	2017	Opere di escavazione del canale di accesso al porto di Monfalcone D.G.R. n.468 dd.17.03.2017	754.262,23	0,00	754.262,23	213.099,05	541.163,18	754.262,23	0,00
<b>TOTALE CATEGORIA 7</b>				<b>2.571.491,21</b>	<b>0,00</b>	<b>2.571.491,21</b>	<b>336.228,22</b>	<b>2.235.262,99</b>	<b>2.571.491,21</b>	<b>0,00</b>
<b>TOTALI SPESE IN CONTO CAPITALE</b>				<b>112.005.140,82</b>	<b>0,00</b>	<b>112.005.140,82</b>	<b>16.588.038,46</b>	<b>95.379.649,68</b>	<b>111.967.688,14</b>	<b>-37.452,68</b>

Cap.	Art.	Anno	Descrizione	BILANCIO DI PREVISIONE			Somme pagate	Da liquidare	Totale somme impegnate	Differenze in + o in -
				Previsione iniziale	Variazioni	Previsione definitiva				
<b>TITOLO 3</b>										
<b>PARTITE COMPENSATIVE</b>										
<b>CATEGORIA 1 - PARTITE DI GIRO</b>										
74			DEPOSITI CAUZIONALI ED A GARANZIA							
	1	2008	Cauzioni e garanzie in contanti	29.814,46	0,00	29.814,46	0,00	29.814,46	29.814,46	0,00
	1	2010	Cauzioni e garanzie in contanti	1.000,00	0,00	1.000,00	0,00	1.000,00	1.000,00	0,00
	1	2012	Cauzioni e garanzie in contanti	5.200,64	0,00	5.200,64	0,00	5.200,64	5.200,64	0,00
	1	2013	Cauzioni e garanzie in contanti	1.532,94	0,00	1.532,94	0,00	1.532,94	1.532,94	0,00
	1	2014	Cauzioni e garanzie in contanti	330,20	0,00	330,20	0,00	330,20	330,20	0,00
	1	2015	Cauzioni e garanzie in contanti	7.481,03	0,00	7.481,03	0,00	7.481,03	7.481,03	0,00
	1	2017	Cauzioni e garanzie in contanti	17.447,89	0,00	17.447,89	1.487,01	15.960,88	17.447,89	0,00
	2	2008	Cauzioni e garanzie in titoli	4.226,12	0,00	4.226,12	0,00	4.226,12	4.226,12	0,00
76			ANTICIPAZIONI E RESTITUZIONI C/TERZI							
	2	2017	Anticipazioni e restituzioni contributi previdenziali ed altri oneri al personale di campagna	283.916,05	0,00	283.916,05	271.270,74	0,00	271.270,74	-12.645,31
	13	2017	Anticipazioni e restituzioni per fondi integrativi ed assistenziali di categoria	3.176,75	0,00	3.176,75	3.176,75	0,00	3.176,75	0,00
	21	2009	Anticipazioni e restituzioni per lavori in concessione	5.129.434,63	0,00	5.129.434,63	0,00	5.129.434,63	5.129.434,63	0,00
	21	2011	Anticipazioni e restituzioni per lavori in concessione	54.998,19	0,00	54.998,19	0,00	54.998,19	54.998,19	0,00
	21	2014	Anticipazioni e restituzioni per lavori in concessione	1.818.978,62	0,00	1.818.978,62	0,00	1.818.978,62	1.818.978,62	0,00
	21	2015	Anticipazioni e restituzioni per lavori in concessione	844.189,25	0,00	844.189,25	0,00	844.189,25	844.189,25	0,00
	21	2016	Anticipazioni e restituzioni per lavori in concessione	233,74	0,00	233,74	0,00	233,74	233,74	0,00
	21	2017	Anticipazioni e restituzioni per lavori in concessione	8.858.851,70	0,00	8.858.851,70	8.714.610,29	144.241,41	8.858.851,70	0,00
	31	2015	Anticipazioni e restituzioni canoni locativi per conto Regione FVG	695,50	0,00	695,50	0,00	695,50	695,50	0,00
	31	2016	Anticipazioni e restituzioni canoni locativi per conto Regione FVG	1.600,90	0,00	1.600,90	0,00	1.600,90	1.600,90	0,00
	31	2017	Anticipazioni e restituzioni canoni locativi per conto Regione FVG	4.666,20	0,00	4.666,20	0,00	4.666,20	4.666,20	0,00
	41	2013	Anticipazioni e restituzioni per acquisizioni spese	30.000,00	0,00	30.000,00	0,00	30.000,00	30.000,00	0,00
	41	2015	Anticipazioni e restituzioni per acquisizioni spese	349.616,05	0,00	349.616,05	0,00	349.616,05	349.616,05	0,00
	41	2017	Anticipazioni e restituzioni per acquisizioni spese	82.497,05	0,00	82.497,05	82.497,05	0,00	82.497,05	0,00
314714		2007	INDENNITA' DI ESPROPRIO DA ESTINZIONE LIBRETTI	1.410,84	0,00	1.410,84	0,00	1.410,84	1.410,84	0,00
314715		2008	INDENNITA' DI ESPROPRIO DA ESTINZIONE LIBRETTI	6,80	0,00	6,80	0,00	6,80	6,80	0,00
77		2010	TRATTAMENTO DI FINE RAPPORTO E PENSIONI ENPAIA	91,55	0,00	91,55	0,00	91,55	91,55	0,00
77		2016	TRATTAMENTO DI FINE RAPPORTO E PENSIONI ENPAIA	649,97	0,00	649,97	0,00	649,97	649,97	0,00
77		2017	TRATTAMENTO DI FINE RAPPORTO E PENSIONI ENPAIA	28.174,08	0,00	28.174,08	28.174,08	0,00	28.174,08	0,00
31484		2006	TRATTAMENTO DI FINE RAPPORTO E PENSIONI ENPAIA	8.345,32	0,00	8.345,32	4.337,19	4.008,13	8.345,32	0,00
31485		2007	TRATTAMENTO DI FINE RAPPORTO E PENSIONI ENPAIA	1.407,95	0,00	1.407,95	0,00	1.407,95	1.407,95	0,00
31486		2009	TRATTAMENTO DI FINE RAPPORTO E PENSIONI ENPAIA	25,07	0,00	25,07	0,00	25,07	25,07	0,00
78			RITENUTE FISCALI							
	1	2017	Ritenute erariali lavoro dipendente	139.060,61	0,00	139.060,61	139.060,61	0,00	139.060,61	0,00
	2	2017	Ritenute erariali lavoro autonomo	13.935,83	0,00	13.935,83	13.935,83	0,00	13.935,83	0,00

Cap.	Art.	Anno	Descrizione	BILANCIO DI PREVISIONE			Somme pagate	Da liquidare	Totale somme impegnate	Differenze in + o in -
				Previsione iniziale	Variazioni	Previsione definitiva				
	3	2015	I.V.A. su fatturazioni	42.405,84	0,00	42.405,84	0,00	42.405,84	42.405,84	0,00
	3	2016	I.V.A. su fatturazioni	102.226,30	0,00	102.226,30	0,00	102.226,30	102.226,30	0,00
	3	2017	I.V.A. su fatturazioni	109.062,65	0,00	109.062,65	0,00	109.062,65	109.062,65	0,00
79			RITENUTE PER CONTRIBUTI ASSICURATIVI E PREVIDENZIALI							
	1	2017	Contributi previdenziali a carico lavoratori dipendenti	126.934,84	0,00	126.934,84	126.934,84	0,00	126.934,84	0,00
	2	2017	Contributi previdenziali ed assicurativi a carico lavoratori autonomi	595,58	0,00	595,58	595,58	0,00	595,58	0,00
<b>TOTALE CATEGORIA 1</b>				18.104.221,14	0,00	18.104.221,14	9.386.079,97	8.705.495,86	18.091.575,83	-12.645,31
<b>TOTALI PARTITE COMPENSATIVE</b>				18.104.221,14	0,00	18.104.221,14	9.386.079,97	8.705.495,86	18.091.575,83	-12.645,31

Descrizione	BILANCIO DI PREVISIONE			Somme riscosse	Da incassare	Totale somme accertate	Differenze in + o in -
	Previsione iniziale	Variazioni	Previsione definitiva				
AVANZO DI AMMINISTRAZIONE ESERCIZI PRECEDENTI	0,00	20.800,60	20.800,60	0,00	0,00	0,00	0,00
ENTRATE CORRENTI	17.547.900,00	-477.400,00	17.070.500,00	12.541.142,74	4.404.108,42	16.945.251,16	-125.248,84
ENTRATE IN CONTO CAPITALE	12.455.150,10	9.093.547,87	21.548.697,97	11.804.091,40	9.433.599,10	21.237.690,50	-311.007,47
PARTITE COMPENSATIVE	18.590.000,00	0,00	18.590.000,00	11.101.128,74	106.854,89	11.207.983,63	-7.382.016,37
<b>TOTALE GENERALE MOVIMENTI ATTIVI</b>	<b>48.593.050,10</b>	<b>8.636.948,47</b>	<b>57.229.998,57</b>	<b>35.446.362,88</b>	<b>13.944.562,41</b>	<b>49.390.925,29</b>	<b>-7.818.272,68</b>

Descrizione	BILANCIO DI PREVISIONE			Somme pagate	Da liquidare	Totale somme impegnate	Differenze in + o in -
	Previsione iniziale	Variazioni	Previsione definitiva				
SPESE CORRENTI	17.547.900,00	-456.599,40	17.091.300,60	13.639.181,93	3.276.203,64	16.915.385,57	-175.915,03
SPESE IN CONTO CAPITALE	12.455.150,10	9.093.547,87	21.548.697,97	9.603.342,12	11.634.348,38	21.237.690,50	-311.007,47
PARTITE COMPENSATIVE	18.590.000,00	0,00	18.590.000,00	3.056.166,25	8.151.817,38	11.207.983,63	-7.382.016,37
<b>TOTALE GENERALE MOVIMENTI PASSIVI</b>	<b>48.593.050,10</b>	<b>8.636.948,47</b>	<b>57.229.998,57</b>	<b>26.298.690,30</b>	<b>23.062.369,40</b>	<b>49.361.059,70</b>	<b>-7.868.938,87</b>

AVANZO DI AMMINISTRAZIONE COMPETENZA

50.666,19

**TOTALE A PAREGGIO**

**-7.818.272,68**



Descrizione	BILANCIO DI PREVISIONE			Somme riscosse	Da incassare	Totale somme accertate	Differenze in + o in -
	Previsione iniziale	Variazioni	Previsione definitiva				
ENTRATE CORRENTI	5.871.231,07	0,00	5.871.231,07	2.961.928,03	2.508.972,82	5.470.900,85	-400.330,22
ENTRATE IN CONTO CAPITALE	120.153.712,96	0,00	120.153.712,96	12.841.797,78	107.264.190,91	120.105.988,69	-47.724,27
PARTITE COMPENSATIVE	787.466,92	0,00	787.466,92	80.021,05	668.143,11	748.164,16	-39.302,76
<b>TOTALE GENERALE MOVIMENTI ATTIVI</b>	<b>126.812.410,95</b>	<b>0,00</b>	<b>126.812.410,95</b>	<b>15.883.746,86</b>	<b>110.441.306,84</b>	<b>126.325.053,70</b>	<b>-487.357,25</b>

Descrizione	BILANCIO DI PREVISIONE			Somme pagate	Da liquidare	Totale somme impegnate	Differenze in + o in -
	Previsione iniziale	Variazioni	Previsione definitiva				
SPESE CORRENTI	4.186.872,38	0,00	4.186.872,38	2.224.701,04	1.528.236,79	3.752.937,83	-433.934,55
SPESE IN CONTO CAPITALE	112.005.140,82	0,00	112.005.140,82	16.588.038,46	95.379.649,68	111.967.688,14	-37.452,68
PARTITE COMPENSATIVE	18.104.221,14	0,00	18.104.221,14	9.386.079,97	8.705.495,86	18.091.575,83	-12.645,31
<b>TOTALE GENERALE MOVIMENTI PASSIVI</b>	<b>134.296.234,34</b>	<b>0,00</b>	<b>134.296.234,34</b>	<b>28.198.819,47</b>	<b>105.613.382,33</b>	<b>133.812.201,80</b>	<b>-484.032,54</b>
DISAVANZO DI PARTE RESIDUI							-3.324,71
<b>TOTALE A PAREGGIO</b>							<b>-487.357,25</b>

RIASSUNTO GENERALE

PARTE 1^ - ENTRATE

Descrizione	Somme rimaste da riscuotere al 01/01/18	Variazioni	Somme da riscuotere al 31/12/18	Somme riscosse nell' esercizio	Somme risultanti
RESIDUI ATTIVI	126.812.410,95	0,00	110.441.306,84	15.883.746,86	126.325.053,70
ENTRATE DI COMPETENZA					
TITOLO 1 - ENTRATE CORRENTI			4.404.108,42	12.541.142,74	16.945.251,16
TITOLO 2 - ENTRATE IN CONTO CAPITALE			9.433.599,10	11.804.091,40	21.237.690,50
TITOLO 3 - PARTITE COMPENSATIVE			106.854,89	11.101.128,74	11.207.983,63
<b>TOTALE RESIDUI ATTIVI AL 31/12/2018</b>			<b>124.385.869,25</b>		

PARTE 2^ - SPESE

Descrizione	Somme rimaste da pagare al 01/01/18	Variazioni	Somme da pagare al 31/12/18	Somme pagate nell' esercizio	Somme risultanti
RESIDUI PASSIVI	134.296.234,34	0,00	105.613.382,33	28.198.819,47	133.812.201,80
AVANZO DI AMMINISTRAZIONE ESERCIZI PRECEDENTI	20.800,60				
SPESE DI COMPETENZA					
TITOLO 1 - SPESE CORRENTI			3.276.203,64	13.639.181,93	16.915.385,57
TITOLO 2 - SPESE IN CONTO CAPITALE			11.634.348,38	9.603.342,12	21.237.690,50
TITOLO 3 - PARTITE COMPENSATIVE			8.151.817,38	3.056.166,25	11.207.983,63
<b>TOTALE RESIDUI PASSIVI AL 31/12/2018</b>			<b>128.675.751,73</b>		

PROSPETTO CONTABILE DI QUADRATURA

PARTE 1^ - ENTRATE

Descrizione	Somme rimaste da riscuotere al 01/01/18	Variazioni	Somme da riscuotere al 31/12/18	Somme riscosse nell'esercizio	Somme risultanti
RESIDUI ATTIVI	126.812.410,95	0,00	110.441.306,84	15.883.746,86	126.325.053,70
TITOLO 1 - ENTRATE CORRENTI			4.404.108,42	12.541.142,74	16.945.251,16
TITOLO 2 - ENTRATE IN CONTO CAPITALE			9.433.599,10	11.804.091,40	21.237.690,50
TITOLO 3 - PARTITE COMPENSATIVE			106.854,89	11.101.128,74	11.207.983,63
<b>TOTALE RESIDUI ATTIVI AL 31/12/2018</b>			<b>124.385.869,25</b>		
FONDO DI CASSA	7.504.623,99		4.337.223,96	3.167.400,03	7.504.623,99
<b>TOTALE A PAREGGIO</b>	<b>134.317.034,94</b>		<b>128.723.093,21</b>	<b>54.497.509,77</b>	<b>183.220.602,98</b>

PARTE 2^ - SPESE

Descrizione	Somme rimaste da pagare al 01/01/18	Variazioni	Somme da pagare al 31/12/18	Somme pagate nell'esercizio	Somme risultanti
RESIDUI PASSIVI	134.296.234,34	0,00	105.613.382,33	28.198.819,47	133.812.201,80
AVANZO DI AMMINISTRAZIONE ESERCIZI PRECEDENTI	20.800,60				
TITOLO 1 - SPESE CORRENTI			3.276.203,64	13.639.181,93	16.915.385,57
TITOLO 2 - SPESE IN CONTO CAPITALE			11.634.348,38	9.603.342,12	21.237.690,50
TITOLO 3 - PARTITE COMPENSATIVE			8.151.817,38	3.056.166,25	11.207.983,63
<b>TOTALE RESIDUI PASSIVI AL 31/12/2018</b>			<b>128.675.751,73</b>		
<b>AVANZO DI AMMINISTRAZIONE ESERCIZIO 2018</b>			<b>47.341,48</b>		<b>47.341,48</b>
<b>TOTALE A PAREGGIO</b>	<b>134.317.034,94</b>		<b>128.723.093,21</b>	<b>54.497.509,77</b>	<b>183.220.602,98</b>

CONTO DI CASSA

DESCRIZIONE	RESIDUI	COMPETENZA	TOTALI
RISCOSSIONI	15.883.746,86	35.446.362,88	51.330.109,74
PAGAMENTI	28.198.819,47	26.298.690,30	54.497.509,77
<b>SALDO CASSA GESTIONE 2018</b>	<b>12.315.072,61-</b>	9.147.672,58	-3.167.400,03
FONDO DI CASSA AL 01/01/2018			7.504.623,99
<b>FONDO DI CASSA AL 31/12/2018</b>			<b>4.337.223,96</b>

CONSORZIO DI BONIFICA PIANURA FRIULANA

INVENTARIO BENI IMMOBILI E MOBILI AL 31.12.2018

GR.	CAT.	CL.	DESCRIZIONE	VALORE AL 31.12.2017	FONDO AMMORTAMENTO AL 31.12.2017	% AMM.	ACQUISTI 2018	AMMORTAMENTO ANNO 2018	TOTALE CESPITI	FONDO AMMORTAMENTO AL 31.12.2018	VALORE RESIDUO
<b>1</b>			<b>BENI IMMOBILI</b>								
	<b>1</b>		<b>TERRENI</b>	488.011,99	0,00	0		0,00	488.011,99	0,00	488.011,99
	<b>2</b>		<b>FABBRICATI</b>								
		<b>1</b>	Uso civile	5.988.083,12	352.703,10	3		179.642,49	5.988.083,12	532.345,59	5.455.737,53
		<b>2</b>	Uso civile caselli prese	1.779.815,99	106.788,96	3		53.394,48	1.779.815,99	160.183,44	1.619.632,55
		<b>3</b>	Uso magazzino	661.972,50	39.718,35	3	16.269,71	20.103,22	678.242,21	59.821,57	618.420,64
		<b>4</b>	Impianti e manufatti	516.757,76	31.005,47	3		15.502,73	516.757,76	46.508,20	470.249,56
		<b>5</b>	Centrali di produzione elettrica	7.962.175,30	455.240,71	3		238.865,26	7.962.175,30	694.105,97	7.268.069,33
<b>2</b>			<b>BENI MOBILI</b>								
	<b>1</b>		<b>MOBILIO ED ARREDI</b>								
		<b>1</b>	Armadi e schedari	49.065,35	10.681,78	12	21.140,93	7.156,30	70.206,28	17.838,07	52.368,21
		<b>2</b>	Tavoli, scrivanie, cassetiere e carrelli	18.074,92	4.080,41	12		2.168,99	18.074,92	6.249,40	11.825,52
		<b>3</b>	Poltrone, sedie e sgabelli	4.140,92	1.108,45	12		496,91	4.140,92	1.605,36	2.535,56
		<b>4</b>	Scaffalature ed archivio	1.611,27	386,70	12		193,35	1.611,27	580,06	1.031,21
		<b>5</b>	Quadri, pannelli e tele	0,00	0,00	12		0,00	0,00	0,00	0,00
		<b>6</b>	Altro materiale	14.391,59	1.495,66	12		1.726,99	14.391,59	3.222,65	11.168,94
	<b>3</b>		<b>STRUMENTI E MACCHINARI TECNICI</b>								
		<b>1</b>	Macchine calcolatrici	0,00	0,00	20		0,00	0,00	0,00	0,00
		<b>2</b>	Macchine da scrivere	0,00	0,00	20		0,00	0,00	0,00	0,00
		<b>3</b>	Computers, terminali e software	64.372,89	23.342,10	20	38.773,89	16.751,97	103.146,78	40.094,06	63.052,72
		<b>4</b>	Fotocopiatrici e riproduttori	504,00	201,60	20		100,80	504,00	302,40	201,60
		<b>5</b>	Strumentazione tecnica	70.941,63	28.376,65	20		14.188,33	70.941,63	42.564,98	28.376,65
		<b>6</b>	Apparecchi per comunicazione	2.904,50	339,88	20	1.384,00	719,30	4.288,50	1.059,18	3.229,33
		<b>7</b>	Attrezzatura varia	177,00	70,80	20		35,40	177,00	106,20	70,80
	<b>4</b>		<b>ATTREZZATURE E SCORTE</b>								
		<b>1</b>	Attrezzatura di cantiere	287.942,57	78.289,27	15	115.277,56	51.837,20	403.220,13	130.126,47	273.093,66
	<b>5</b>		<b>MACCHINE OPERATRICI ED AUTOMEZZI</b>								
		<b>1</b>	Escavatori, camion, trattori e rimorchi	787.143,93	316.442,44	20	167.140,00	174.142,79	954.283,93	490.585,22	463.698,71
		<b>2</b>	Autocarri e furgoni	60.032,00	26.632,80	20		12.006,40	60.032,00	38.639,20	21.392,80
		<b>3</b>	Autoveicoli ed altri mezzi di trasporto	34.486,00	15.474,40	20		6.897,20	34.486,00	22.371,60	12.114,40
<b>TOTALI</b>				<b>18.792.605,23</b>	<b>1.492.379,51</b>		<b>359.986,09</b>	<b>795.930,11</b>	<b>19.152.591,32</b>	<b>2.288.309,61</b>	<b>16.864.281,70</b>


<b>SEZIONE I - ATTIVITA'</b>		
<b>1 BENI IMMOBILI (da inventario)</b>		15.920.121,61
Terreni	488.011,99	
Fabbricati	15.432.109,62	
<b>2 BENI MOBILI (da inventario)</b>		944.160,10
Mobili e suppellettili	78.929,44	
Strumenti tecnici	94.931,09	
Attrezzatura tecnica di cantiere	273.093,66	
Macchine operatrici, automezzi e motomezzi	497.205,91	
<b>3 FONDI PUBBLICI E PRIVATI</b>		11.386.154,88
Quota partecipazione BONI.TER.Informatica SRL	7.273,78	
Quota partecipazione A.N.B.I.	64,56	
Quota partecipazione C.E.A.	6.570,00	
Quota partecipazione FRIULAB SRL	9.147,80	
Quota partecipazione H2O AcquaEnergia Srl	10.000,00	
Quota partecipazione Consorzio Industriale Ausa Corno	3.098,74	
Fondo gestione patrimoniale Poste Italiane	1.000.000,00	
Fondo gestione patrimoniale Carmignac Securité	1.000.000,00	
Conto di deposito Banca di Cividale Spa	4.000.000,00	
Conto di deposito Banca Friulovest Spa	1.500.000,00	
Conto di deposito Banca Monte dei Paschi di Siena Spa	2.500.000,00	
Polizza a capitalizzazione Capital UnipolSai	1.000.000,00	
Prestito obbligazionario Credito Cooperativo Friuli Centrale 26.02.2022	350.000,00	
<b>4 ATTIVO CIRCOLANTE</b>		4.421.225,20
C/C Bancario di Tesoreria Cassa di Risparmio del F.V.G.	4.337.223,96	
Cassa economato	10.000,00	
C/C Postale ed altri Istituti	74.001,24	
<b>5 DEPOSITI CAUZIONALI ATTIVI</b>		310.054,88
Ns.depositi cauzionali in contanti	305.828,76	
Depositi cauzionali in titoli	4.226,12	
<b>6 CREDITI VARI</b>		98.263.372,50
Crediti da utenti consorziati per f.motrice e canoni demaniali	618.269,62	
Crediti per cessione energia elettrica	615.213,78	
Crediti dalla contribuzione per ruoli e servizi a domanda individuale	1.214.321,00	
Crediti da Stato, Regione, Mag.Acque per lavori in delegazione intersoggettiva	56.970.151,37	
Crediti dalla proprietà per lavori in delegazione intersoggettiva	1.126.879,21	
Crediti da Regione FVG ed altri Enti Pubblici per convenzioni	2.131.699,50	
Crediti da FRIE per finanziamento costruzione centrali elettriche	761.656,00	
Crediti da RAFVG per mutui lavori di trasformazione irrigua ed idraulica	30.752.113,88	
Crediti dalla proprietà per mutui lavori di trasformazione irrigua ed idraulica	939.888,42	
Altri crediti	3.133.179,72	
<b>TOTALE ATTIVITA'</b>		<b>131.245.089,17</b>

<b>SEZIONE II - PASSIVITA'</b>		
<b>1 DEBITO PER FINANZIAMENTI A MEDIO E LUNGO PERIODO</b>		33.458.275,12
Mutui 2007 Friuladria Spa per la realizzazione opere irrigue e di trasformazione	12.681.677,07	
Mutui 2008 Friuladria Spa per la realizzazione opere irrigue e di trasformazione	13.600.255,57	
Mutuo 2012 B.C.C. Fiumicello lavori Fiume Stella ex Bassa	676.450,37	
Mutuo 2012 B.C.C. Fiumicello lavori Punta Tagliamento ex Bassa	1.335.750,21	
Mutuo 2012 Banca di Manzano lavori argini fiumi ex Bassa	1.707.896,38	
Mutuo 2014 Credifriuli per interventi di ristrutturazione ed adeguamento impianti	1.689.972,70	
Mutuo 2014 Cassa Depositi e Prestiti quote proprietà lavori	35.254,54	
Mutuo 2014 Banca di Cividale Scpa quote proprietà lavori	579.343,28	
Finanziamenti FRIE per costruzione centrali idroelettriche e fotovoltaiche	1.151.675,00	
<b>2 INDENNITA' DI QUIESCENZA MATURATA DAL PERSONALE</b>		513.012,84
Fondo previdenza consorziale	513.012,84	
<b>3 FONDI SPESE E RISCHI</b>		713.136,87
Fondo svalutazione crediti	33.982,05	
Fondo ricostituzione impianti meccanici e macchine operatrici	99.680,05	
Fondo realizzazione opere per il recupero delle risorse idriche e tutela territorio	579.474,77	
<b>4 DEPOSITI CAUZIONALI PASSIVI</b>		65.546,27
Depositi cauzionali di terzi in contanti	61.320,15	
Depositi cauzionali in titoli	4.226,12	
<b>5 DEBITI VARI</b>		74.809.786,03
Debiti verso fornitori:		
Fornitori ordinari	1.218.493,94	
Fornitori di energia elettrica	495.090,02	
Imprese e professionisti per lavori in concessione	70.847.988,27	
Debiti da lavoro dipendente	326.578,74	
Debiti verso Enti Previdenziali	936.772,33	
Debito verso Erario per ritenute, Iva, Ires ed Irap	455.068,53	
Altri debiti	529.794,20	
<b>TOTALE PASSIVITA'</b>		<b>109.559.757,13</b>
<b>SALDO PATRIMONIALE</b>		<b>21.685.332,04</b>
<b>TOTALE A PAREGGIO</b>		<b>131.245.089,17</b>

**CONSORZIO DI BONIFICA PIANURA FRIULANA  
UDINE**

**RELAZIONE DELLA DEPUTAZIONE AMMINISTRATIVA  
AL CONTO CONSUNTIVO DELL'ESERCIZIO 2018**

**IL PRESIDENTE**  
*(Rosanna Clocchiatti)*

A handwritten signature in black ink, appearing to read 'Rosanna Clocchiatti', written in a cursive style. The signature is positioned below the printed name and title.

## CONSIDERAZIONI INTRODUTTIVE

Signori Consiglieri,

Il Conto Consuntivo dell'esercizio 2018 per la sua stessa natura di documento riassuntivo ed esplicativo dell'attività dell'Ente offro l'occasione per soffermare la nostra attenzione sui problemi di ampio profilo che hanno inevitabilmente condizionato la "vita" stessa del Consorzio.

Il comprensorio, della superficie complessiva aggiornata in 200.028 ettari (lunghezza Nord-Sud circa 75 chilometri ed Est-Ovest circa 42 chilometri) comprende 84 comuni: 2 in Provincia di Gorizia e 82 in Provincia di Udine, per un totale di circa 470.000 abitanti insediati.

Il perimetro consortile è stato confermato: dal manufatto di presa sul Fiume Tagliamento nei pressi di Ospedaletto, il limite segue le strade che collegano Ospedaletto - Gemona del Friuli - Maniaglia - Artegna - Magnano in Riviera - Tarcento - Nimis, continua lungo il Torrente Cornappo per un breve tratto, segue le strade che collegano Savorgnano al Torre - il bivio per Attimis - Ravosa - Magredis Bellazzoia - Ronchis - Faedis - Campeggio - Togliano - Cividale del Friuli, quindi, con continuità (fatta eccezione per l'attraversamento del Torrente Natisone), a partire dalla viabilità principale lungo la viabilità secondaria, inglobando la periferia est della cittadina, continua lungo il Rio Rug e il Torrente Corno, ripercorre il confine comunale nord di Corno di Rosazzo, il confine provinciale, il confine comunale nord di Fiumicello e continua lungo il Fiume Isonzo fino alla foce; il limite prosegue poi in corrispondenza della linea di costa fino a Primero, ricalca la linea di battigia lagunare, con l'inclusione di buona parte dell'Isola di Grado, e prosegue ancora in corrispondenza della linea di costa fino a Lignano Sabbiadoro; il limite ripercorre il confine provinciale lungo il Fiume Tagliamento, il confine comunale sud di Forgaria nel Friuli e di Trasaghis, fino al manufatto di presa sul Fiume Tagliamento nei pressi di Ospedaletto.

La rete idrografica consortile è costituita da 4.150 chilometri di canali adduttori e di distribuzione, con 18 prese e 27 nodi idraulici di cui 7 nodi idraulici di maggiore rilievo per la rete roiale e Ledra-Tagliamento (Rivotta, San Mauro, Ente Fiera, Remugnano, le immissioni del canale San Gottardo, 1 cessione della Roggia di Palma nel Canale Principale), 14 usi domestici, 2 nodi idraulici minori sulla Roggia di Udine (Cormor 1 e Cormor 2) e 4 su quella di Carpacco Codroipo. Il sistema irriguo dispone di 1.197 chilometri di condotti in pressione, di 94 pozzi di prelievo da falda freatica o superficiale e di 27 stazioni di pompaggio.

L'attività di bonifica è gestita mediante 33 impianti idrovori, per una potenzialità complessiva di sollevamento di oltre 200 metri cubi al secondo, 1 cassa di espansione per il Torrente Cormòr (l'unica cassa di espansione presente in Regione), 7 scolmatori di piena 80 chilometri di argini a mare e laguna e 500 chilometri di argini a fiume.





Il Consorzio dispone di centri operativi su tutto il territorio, con 6 sedi ad uso ufficio e 10 tra magazzini e capannoni. Operando disponendo di un considerevole parco mezzi per la manutenzione delle opere idrauliche e delle reti scolanti ed irrigue. Gestisce impianti idroelettrici e 12 impianti fotovoltaici, che permetteranno di proseguire una politica di tutela e salvaguardia dell'ambiente attraverso la produzione di energia pulita, da sempre argomento di interessamento per entrambi gli attuali consorzi nell'ottica del rispetto del Protocollo di Kyoto.

Oltre a perpetuare le consuete attività di bonifica ed irrigazione, al Consorzio sono state affidate maggiori funzioni e nuove competenze rispetto a quelle già esercitate dai cessati consorzi Bassa Friulana e Ledra Tagliamento.

Ci si riferisce principalmente alla

- gestione unica dei corsi d'acqua
- gestione del fondo e delle scoline laterali relative alle strade interpoderali e vicinali
- sfalcio lungo le strade comunali, provinciali e regionali
- dragaggi di laguna e fiumi
- opere di disinquinamento e di tutela ambientale nel territorio della Laguna di Marano e Grado

che caratterizzano il nostro Ente e ne fanno un punto di riferimento e interlocutore privilegiato dei soggetti istituzionali per le diverse azioni di salvaguardia ambientale che si intendono progettare e realizzare. Tutto questo aumenta la responsabilità degli Amministratori e della struttura consortile e costituisce uno stimolo per essere sempre all'altezza dei compiti e della fiducia che ci è stata accordata.

Se alle problematiche legate alla gestione e salvaguardia del territorio si aggiungono un quadro climatico estremamente variabile dovuto alle mutate condizioni atmosferiche ed un avanzante dissesto idrogeologico connesso in larga misura alla anomala cementificazione dei suoli, nella pianura friulana come pure in tutto il resto della nostra penisola, si può meglio comprendere quanto sia ambiziosa la sfida che ci attende.

Il Conto Consuntivo dell'esercizio 2018 riassume l'attività svolta dal Consorzio nel corso dell'anno 2018.

Come emergerà dalla lettura del documento, l'aggregazione dei consorzi e la costituzione del nuovo Ente ha generato un soggetto forte e solido, che può e deve essere interlocutore al servizio dei consorziati (circa 74mila ditte) e delle istituzioni regionali e locali per curare il territorio e i soggetti residenti, nell'ottica della complementarietà e della leale collaborazione per le finalità pubbliche rivestite dalle parti.

Per quanto riguarda gli aspetti più generali continua il trend economico se non negativo comunque stagnante, che si riflette sulla valutazione dell'esercizio in corso. A questo si aggiungano le preoccupazioni sull'andamento climatico e del ciclo delle acque, che tanto influenzano – come si vedrà in seguito – la gestione economica dell'Ente.



Durante gli ultimi anni, sul piano internazionale, alla corsa del prezzo del petrolio e dell'energia si è sostituita la caduta di domanda a cui sono seguite continue oscillazioni del prezzo che, come spesso accade in questo Paese, hanno determinato la prevalenza degli aspetti e degli effetti negativi che hanno inciso in maniera significativa sulla redditività delle aziende.

Si continuano a registrare fenomeni speculativi che hanno coinvolto le derrate alimentari, dai cereali alla carne, che pur a fronte di un drastico calo dei prezzi all'origine che costringe l'imprenditore agricolo a grandi sacrifici – se non alla resa - non si è tradotti proporzionalmente sui prezzi al consumatore, con conseguente stagnazione del mercato del comparto primario.

A farne consistenti spese è il settore agricolo, che ha subito forti lievitazioni dei costi di produzione, dei mezzi tecnici, concimi fitosanitari, non soddisfatti da una più equa distribuzione nella catena del valore a loro favore e da un'eccessiva frammentazione organizzativa del sistema.

Un conto spesso insostenibile per le imprese agricole, con particolare riferimento a quelle che hanno effettuato investimenti in innovazione, sicurezza alimentare, legalità e tutela dell'ambiente. La lotta contro i fenomeni di agro-pirateria e la scarsa tutela delle nostre produzioni tipiche sui mercati internazionali non sono ancora riuscite ad arginare il duro colpo assestato annualmente nel mercato globalizzato alle nostre produzioni di qualità.

I recenti dati Censis confermano una contrazione delle imprese del 20%, di cui il 10% quelle agricole ed a seguire commercio e artigianato. Il comparto industriale è anch'esso alle prese con una forte stretta, tanto che il ricorso alla CIG non trova sollievo e gli indicatori occupazionali sono costantemente in negativo, soprattutto in età giovanile. Gli interventi posti in essere ai vari livelli istituzionali (Governi, Regioni, Province e Comuni), hanno l'obiettivo di attenuare gli impatti negativi e traghettare questa situazione su sponde più sicure e ridurne, nel contempo, l'impatto economico sociale sulla comunità nazionale e le classi più deboli.

Il diffuso timore determinato da queste situazioni sta deprimendo fortemente i consumi ed ampi strati sociali si affacciano a soglie di povertà.

In questa non facile situazione si è articolata la gestione del nostro Consorzio, impegnato a contenere i costi, fornire servizi e risposte adeguate agli Utenti, conservare i livelli qualitativi, nel contempo rafforzando la collaborazione con le istituzioni locali e regionali ed il sistema regionale della bonifica.

I risultati del Conto Consuntivo 2018 rappresentano evidentemente questa sobrietà e prudenza assunta alla base delle scelte operate anche in continuità con quanto precedentemente praticato dai cessati Consorzi di Bonifica Bassa Friulana e Ledra Tagliamento.

A handwritten signature in black ink, consisting of a series of fluid, overlapping strokes that form a stylized, somewhat abstract shape.

Amministrare un Ente, di qualsiasi dimensione esso sia, significa gestire tutte le risorse umane, finanziarie e tecnologiche per raggiungere prefissati obiettivi. La gestione di questi mezzi è preceduta dalla fase in cui si individuano le scelte di natura programmatica: sono queste le decisioni che influenzeranno l'attività dell'ente nel successivo esercizio. Competente ad adottare questi indirizzi di carattere generale, approvando la distribuzione delle risorse, è l'organismo di vertice dell'Ente, rappresentato dal Consiglio dei Delegati; mentre alla Deputazione Amministrativa spetta la gestione dell'Ente e l'esecuzione delle direttive fissate dal Consiglio stesso.

Nelle pagine che seguono verranno tracciate in maniera sintetica i gruppi di attività (cui corrispondono Entrate e Uscite di un periodo) e le maggiori iniziative intraprese nel corso del 2018 dal Consorzio nei vari ambiti in cui si esplica l'attività istituzionale. Questi dati, al fine di individuare nei singoli settori ulteriori margini di razionalizzazione ed efficienza che possono ancora essere coperti, ma anche per ribadire la complessità dei problemi che i diversi organismi della gestione consortile hanno dovuto, dovranno e sapranno affrontare.

## **ATTIVITA' DEL CONSORZIO**

### **• PROGRAMMA DELLE OPERE**

Nel corso dell'anno 2018 è avanzato il programma di attuazione delle opere finanziate dalla Regione o dal Ministero, in tutta conformità a quanto disposto nel programma triennale dei lavori 2018-2020 e all'elenco annuale dei lavori 2018, ai sensi dell'art. 7 del L.R. 14/2002 e successive modificazioni.

Il Consorzio di Bonifica Pianura Friulana ha provveduto alla realizzazione di numerosi lavori nelle diverse fasi della progettazione, esecuzione o collaudo; in particolare si segnalano:

- |   |               |
|---|---------------|
| - n° 47 progetti e perizie suppletive e di variante esecutivi e/o in fase molto avanzata<br>per un importo complessivo di circa | € 37.000.000; |
| - n° 24 appalti conclusi per un importo complessivo di circa  | € 21.000.000; |
| - n° 23 opere in corso di esecuzione per un importo complessivo di circa  | € 16.200.000; |
| - n° 11 rendicontazioni finali per un importo complessivo di oltre  | € 4.200.000.  |

Si riportano brevemente i principali interventi che hanno trovato avvio e/o compimento nel corso del 2018 con i relativi importi:



N. CODICE	DESCRIZIONE PROGETTO	PROGETTO	PROGETTO	APPALTO	ESECUZIONE	CONTO FINALE
206	Lavori di ricostruzione del canale Principale nel tratto compreso tra il nodo idraulico di Rivotta e la derivazione del canale secondario di S. Gottardo - 9° Lotto	€ 14.000.000,00	X			
229 BIS	Trasformazione irrigua da scorrimento ad aspersione e realizzazione opere di irrigazione nel comune di Basigliano - zona Vissandone - ULTERIORE INTERVENTO		X			
240 BIS	Trasformazione irrigua da scorrimento ad aspersione e realizzazione opere di irrigazione nel comune di Basigliano - zona Vissandone - ULTERIORE INTERVENTO		X			
241	Trasformazione irrigua da scorrimento ad aspersione e realizzazione opere di irrigazione nei comuni di Codroipo e Sedegliano - 1° intervento	€ 4.000.000,00			X	
242	Trasformazione irrigua da scorrimento ad aspersione e realizzazione opere di irrigazione nel comune di Lestizza	€ 2.500.000,00			X	
243	Realizzazione di impianti irrigui pilota presso l'Istituto Tecnico Agrario Paolino di Aquileia di Cividale del Friuli (Udine)	€ 484.105,82				X
245	Ristrutturazione ed adeguamento dei canali e di impianti irrigui a scorrimento ed ad aspersione nei comuni del comprensorio consortile	€ 1.250.000,00				X
268	Interventi di ristrutturazione ed adeguamento degli impianti di sollevamento e di pompaggio nel comprensorio consortile, al fine di permetterne l'innovazione tecnologica necessaria per la valorizzazione delle colture di pregio e per l'ottimizzazione dell'utilizzo delle risorse idriche alla luce della variabilità climatica manifestatasi negli ultimi decenni	€ 1.950.243,05	X			
270	Interventi per espurgo e sfalcio canali adduttori principali, secondari e rogge ed impianti delle opere di presa	€ 295.918,37				X
271	Interventi per manutenzione opere di sistemazione idraulico-agraria	€ 372.489,80				X
279	Interventi per espurgo e sfalcio canali adduttori principali, secondari e rogge ed impianti delle opere di presa	€ 230.000,00				X
286	Interventi di manutenzione degli impianti e delle reti di distribuzione irrigua	€ 982.810,87				X
291	Manutenzione straordinaria dei repellenti esistenti sul torrente Torre in comune di Reana del Roiale	€ 230.000,00	X	X	X	
295	Intervento urgente di protezione civile nel comune di Campofornido per la mitigazione del rischio di allagamento della S.P. n. 99 e delle vie Udine e 11 Febbraio nell'abitato di Bressa	€ 150.000,00	X			

N. CODICE	DESCRIZIONE PROGETTO	PROGETTO	PROGETTO	APPALTO	ESECUZIONE	CONTO FINALE
297	Intervento urgente di protezione civile nel comune di Pesian di Prato per il ripristino delle opere di laminazione del torrente Lavia e di protezione della S.P. n. 99	€ 250.000,00	X			
298	Intervento urgente di protezione civile per la sistemazione idraulica a salvaguardia dei centri abitati e della viabilità dagli allagamenti originati dal "sistema delle Lavie" nei comuni di Basiliano, Fagagna, Mereto di Tomba e San Vito di Fagagna	€ 1.000.000,00	X			
442	Trasformazione da scorrimento a pioggia del bacino vittoria nei comuni di Grado e Fiumicello, 1° lotto	€ 2.822.810,00	X	X		
445	Trasformazione da scorrimento a pioggia del bacino Vittoria nei comuni di Grado e Fiumicello - 2° lotto	€ 890.036,00	X	X		
451	Trasformazione da scorrimento a pioggia del bacino Vittoria nei comuni di Grado e Fiumicello - 3° intervento	€ 1.578.700,00	X	X		
457	Trasformazione da scorrimento a pioggia del bacino Vittoria nei comuni di Grado e Fiumicello - 4° intervento.	€ 1.018.480,61	X	X		
458	Sfalcio di canali, decespugliamento di scarpate e banchine di canali ed argini					X
461	Sfalcio di canali, decespugliamento di scarpate e banchine di canali ed argini					X
463 BIS	Miglioramento del sistema di distribuzione irrigua nei comuni di Rivignano, Pocenia, Talmassons	€ 2.300.000,00	X	X		
466	Sfalcio di canali, decespugliamento di scarpate e banchine di canali ed argini					X
470	Miglioramento della rete scolante consorziale e dei relativi manufatti irrigui ed idraulici nel comune di Torviscosa e Bagnaria Arsa	€ 3.500.000,00		X		
471	Sistemazione della rete primaria di adduzione della derivazione del fiume Varmo e dei relativi manufatti di distribuzione - 1° intervento	€ 3.000.000,00			X	
486	Interventi di espurgo e ripresa di frane di canali di scolo per la sicurezza idraulica della bassa pianura friulana					X
497	Realizzazione delle opere di ristrutturazione ed ampliamento dell'impianto idrovoro Punta Tagliamento, in Comune di Lignano Sabbiadoro	€ 1.626.838,90	X	X		
498	Opere di difesa e regimazione idraulica in sponda destra del fiume Stella, in comune di Precenicco, a protezione del centro abitato	€ 827.044,90	X	X		
507	Realizzazione dei lavori di adeguamento e di ristrutturazione di impianti idrovori in comune di Carlino, compresi i lavori complementari alle reti scolanti dei bacini delle idrovore afferenti	€ 200.000,00		X	X	
512	Interventi di espurgo e ripresa di frane di canali di scolo		X			

N. CODICE	DESCRIZIONE PROGETTO	PROGETTO	PROGETTO	APPALTO	ESECUZIONE	CONTO FINALE
519	Interventi di manutenzione e ripristino funzionale degli argini a difesa dei territori depressi nel Comune di Terzo di Aquileia	€ 306.882,86		X		
1002	Gestione e manutenzione delle opere di sgrondo delle acque meteoriche nei comuni di Pavia di Udine, Trivignano Udinese, Santa Maria La Longa, Palmanova e Visco	€ 655.000,00				X
1005	Adeguamento impianti a scolo meccanico della bassa pianura friulana nei comuni di Aquileia, Grado, Palazzolo dello Stella (2° lotto)	€ 1.368.487,89		X	X	
1013	Intervento di protezione civile di sistemazione idraulica del reticolo minore in Comune di Pavia di Udine - frazione Lauzacco, a salvaguardia del transito e della pubblica incolumità	€ 709.000,00		X	X	
1015	Intervento di P.C. di sistemazione idraulica del reticolo minore lungo la viabilità S. Maria la Longa - Clauiano in Comune di S. Maria la Longa, a salvaguardia del transito e della pubblica incolumità	€ 335.000,00	X			
1021	Interventi di manutenzione ordinaria del Riolo e Riolino in comune di Pagnacco	€ 45.000,00			X	
1024	Manutenzione ordinaria del torrente Ellero nei comuni di Faedis, Moimacco e Remanzacco. (1° Lotto)	€ 200.000,00	X			
1025	Manutenzione ordinaria del torrente Grivò nei comuni di Faedis, Moimacco e Remanzacco (1° Lotto)	€ 200.000,00	X			
1029	Manutenzione ordinaria del rio Case in comune di Manzano.	€ 90.000,00	X	X	X	
1030	Manutenzione ordinaria della roggia di Torreano nei comuni di Cividale del Friuli e Torreano	€ 330.000,00	X			
1031	Manutenzione ordinaria del torrente Chiarò nei comuni di Torreano, Cividale del Friuli e Moimacco. (1° Lotto)	€ 200.000,00	X			
1032	Manutenzione ordinaria del torrente Cormor nei comuni di Pasion di Prato, Udine e Campoformido.	€ 300.000,00	X		X	
1034	Lavori di sistemazione idraulica del rio Rivolo nei comuni di Manzano e Buttrio.	€ 280.000,00		X	X	
1037	Sfalcio di canali, decespugliamento di scarpate e banchine di canali ed argini della bassa pianura-settore operativo di Aquileia.	€ 360.000,00		X	X	
1038	Sfalcio di canali, decespugliamento di scarpate e banchine di canali ed argini della bassa pianura-settore operativo di San Giorgio di Nogaro.	€ 310.000,00		X	X	
1039	Sfalcio di canali, decespugliamento di scarpate e banchine di canali ed argini della bassa pianura-settore operativo di Latisana.	€ 255.000,00		X	X	
1040	Manutenzione impianti idrovori, sistemi di irrigazione e manufatti idraulici consorziali.	€ 200.000,00			X	

N. CODICE	DESCRIZIONE PROGETTO	PROGETTO	PROGETTO	APPALTO	ESECUZIONE	CONTO FINALE
1041	Interventi di espurgo, ripresa di frane e ripristino spondale dei canali del reticolo idrografico consorziale.	€ 314.591,84	X			
1050	Manutenzione idraulica del fiume Stella e del canale Piancadello	€ 350.000,00	X			
1055	Manutenzione straordinaria del torrente Malina	€ 500.000,00	X	X		
1057	Interventi puntuali di ripristino della officiosità idraulica dei corsi d'acqua di classe 2 e 4 ricadenti all'interno del comprensorio consortile	€ 100.000,00			X	
1061	Manutenzione del torrente Cosizza alla confluenza con il torrente Erbezzo in comune di San Leonardo	€ 330.000,00	X			
1062	Manutenzione ordinaria delle opere idrauliche presenti lungo l'asta dei rii Maggiore e Falcone	€ 280.000,00	X			
1063	Manutenzione ordinaria della roggia Cividina	€ 310.000,00	X			
1068	Interventi di manutenzione degli impianti e delle reti di distribuzione irrigua nella zona operativa di Grions	€ 480.000,00	X	X	X	
1069	Interventi di manutenzione degli impianti e delle reti di distribuzione irrigua nella zona operativa di Mortegliano	€ 405.000,00	X	X	X	
1070	Interventi di manutenzione degli impianti, delle reti di distribuzione irrigua e opere di sistemazione idraulico agraria nella zona operativa di Gemona del Friuli	€ 345.000,00	X	X	X	
1071	Interventi per espurgo e sfalcio canali adduttori principali, secondari, terziari, rogge ed impianti delle opere di presa	€ 415.000,00	X	X	X	
1072	Interventi di manutenzione degli impianti e delle reti di distribuzione irrigua nella zona superiore asciutta	€ 150.000,00	X			
1073	Sfalcio di canali, decespugliamento di scarpate e banchine di canali ed argini della bassa pianura – Settore operativo di Aquileia	€ 73.000,00	X			
1074	Sfalcio di canali, decespugliamento di scarpate e banchine di canali ed argini della bassa pianura – Settore operativo di San Giorgio di Nogaro	€ 320.000,00	X			
1075	Sfalcio di canali, decespugliamento di scarpate e banchine di canali ed argini della bassa pianura – Settore operativo di Latisana	€ 265.000,00	X			
1076	Manutenzione impianti idrovori, sistemi di irrigazione e manufatti idraulici consorziali	€ 229.591,84	X			
1084	Gestione e manutenzione delle opere di sgrondo delle acque meteoriche nei Comuni di Pavia di Udine, Trivignano Udinese, Santa Maria La Longa, Palmanova e Visco - ANNO 2017/2018	€ 410.000,00		X	X	
1085	Interventi puntuali di manutenzione straordinaria sui corsi d'acqua di classe 2 e 4 nel comprensorio del Consorzio di Bonifica Pianura Friulana	€ 100.000,00	X		X	



N. CODICE	DESCRIZIONE PROGETTO	PROGETTO	PROGETTO	APPALTO	ESECUZIONE	CONTO FINALE
1097	Interventi puntuali di manutenzione straordinaria sui corsi d'acqua di classe 2 e 4 nel comprensorio consortile	€ 90.000,00	X		X	
1100	Intervento di sistemazione della sponda destra della Roggia di Udine in Via della Roggia in Comune di Tavagnacco	€ 80.000,00	X			
1101	Manutenzione del canale derivatore da via Bozzatta a località Isola Morosini lungo la S.P. 2 Cadorlina in comune di Fiumicello	€ 63.547,87	X			
1111	Interventi di manutenzione degli impianti e delle reti di distribuzione irrigua nella zona operativa di Grions	€ 470.000,00	X			
1112	Interventi di manutenzione degli impianti e delle reti di distribuzione irrigua nella zona operativa di Mortegliano	€ 395.000,00	X			
1113	Interventi di manutenzione degli impianti, delle reti di distribuzione irrigua e opere di sistemazione idraulico agraria nella zona operativa di Gemona del Friuli	€ 335.000,00	X			
1114	Interventi per espurgo e sfalcio canali adduttori principali, secondari, terziari, rogge ed impianti delle opere di presa	€ 400.000,00	X			
1115	Interventi di manutenzione degli impianti e delle reti di distribuzione irrigua nella zona superiore asciutta	€ 145.000,00	X			

- **PIANO GENERALE DI BONIFICA E DI TUTELA DEL TERRITORIO E PIANO DI CLASSIFICA**

Il discorso sulla contribuenza postula quello più vasto del Piano Generale di Bonifica già previsto dall'art.4 del R.D. n.215/1933 redatto dai Consorzi di bonifica ex articolo 5 comma 3 della Legge Regionale 29 ottobre 2002, n.28.

Ma il ricorso al Piano oggi si impone non solo come adempimento normativo, bensì quale strumento di pianificazione programmazione delle opere da realizzare nel territorio, allo scopo di contribuire alla definizione di un quadro complessivo dell'opportunità e delle esigenze di bonifica, intesa nell'accezione più ampia del termine, che la vede finalizzata non più a rendere saluti terreni paludosi, quanto a migliorarne la fruibilità agricola.

La Bonifica comprende oramai un complesso di interventi di pubblico interesse: opere e attività coordinate di trasformazione terreni, sistemazione di flussi d'acqua e realizzazione di infrastrutture, fatte e da fare, che trovano un compendio appunto nel Piano, che ne tiene conto in un quadro organico ove è privilegiata la visione d'insieme e sono evidenziate le relazioni con le altre componenti territoriali e le eventuali criticità. Si tratta di un quadro organico che non può e non deve essere statico, ma deve tenere conto delle dinamiche in corso e dei loro possibili condizionamenti, che deve porsi in coerenza con la programmazione regionale e con i contenuti della pianificazione urbanistica regionale e comunale, anche nel rispetto della normativa vigente in materia di difesa del suolo, secondo gli indirizzi generali e le linee fondamentali dell'azione della Regione e della Valutazione Strategica Ambientale ad esso legata.





La predisposizione del Piano è sicuramente un'occasione importante di riflessione su questo complesso di interventi di pubblico interesse. Lo è anche in ordine al futuro assetto dell'agricoltura nel comprensorio interessato, perché gli interventi possono accelerare o rallentare un'evoluzione spontanea o indotta verso nuovi equilibri di uso del suolo, di salvaguardia ambientale e di difesa idraulica. La realizzazione, seppur graduale, del programma di opere elencato nel PGBTT ha infatti tra le prospettive principali il contributo allo sviluppo delle potenzialità del territorio, attraverso il miglioramento della sicurezza idraulica, delle infrastrutture e dell'assetto ambientale con particolare riguardo ad un moderno ed innovativo approccio alla funzionalità ed economie di scala nell'ambito comprensoriale.

Da questo punto di vista, la sua importanza è stata riconosciuta dalla Regione Autonoma Friuli Venezia Giulia, la cui Direzione Regionale dell'Agricoltura ha affidato ad entrambi i Consorzi l'esecuzione dello studio e della redazione del Piano.

Entrambi i cessati Consorzi di Bonifica hanno adottato il proprio Piano con provvedimento del Consiglio dei Delegati successivamente, si è resa necessaria una revisione ai fini dell'espletamento della procedura di Valutazione Ambientale Strategica, ai sensi del D.Lgs. n.152/2006 (VAS).

Ora risulta però necessario redigere un unico Piano Generale di Bonifica e di Tutela del Territorio, al fine di programmare in maniera organica gli interventi nel medio lungo termine sull'intero nuovo comprensorio, stimandone i relativi costi ed individuandone le priorità.

Un'analisi generale e aggiornata del territorio, del contesto socio-economico in rapidissima evoluzione e dei caratteri fisici, per mezzo di indagini specifiche e elaborazioni riguardo alle caratteristiche delle aree agricole, delle aziende e dell'assetto territoriale renderà possibile la predisposizione di uno strumento di pianificazione aggiornato e rispondente alle esigenze del nuovo comprensorio attraverso proposte, previsioni ed azioni di piano peculiari.

Data l'importanza strategica di tale documento, approvando il quale la Regione riconosce l'importanza del ruolo dei Consorzi sul territorio, condividendo e sostenendo le attività che ciascun PGBTT propone e programma, la Regione stessa si sta attivando e impegnando affinché l'iter procedurale di approvazione del Piano Generale di Bonifica e Tutela del Territorio sia il più rapido e semplice possibile al fine di poter giungere all'approvazione concomitante di tutti e tre i PGBTT dei Consorzi operanti sul territorio regionale in tempi brevi, verosimilmente entro dicembre 2020.

A questo fine, attraverso incontri tecnici la Regione e i Consorzi stanno valutando congiuntamente la possibilità di una modificazione normativa che aggiorni l'iter di approvazione del Piano Generale di Bonifica e Tutela del Territorio, adeguandolo sia ai recenti strumenti di programmazione approvati dalla Regione (Piano di Tutela delle Acque, Piano Paesaggistico Regionale, ecc...) sia all'attuale assetto degli Enti Locali che non contemplano le Province, che nell'attuale versione della L.R. 28/2002 rivestivano un ruolo non secondario nell'iter di approvazione stesso.

Parallelamente, si sta discutendo anche la possibilità di ridefinire parte dei contenuti del Piano previsti dalla L.R. n.28/2002 sempre ex art. 5, nel tentativo di rendere la norma, e il Piano che da essa è regolamentato, più attuale e rispondente al ruolo che il Consorzio ha sul territorio in base agli interventi e ai servizi che oggi gestisce; un esempio è l'attività di riordinamento fondiario, ancora prevista dalla norma, ma non più messa in atto sul territorio regionale.

La revisione normativa di cui sopra è imprescindibile e in modo non trascurabile influisce anche sulle attività di aggiornamento del testo del PGBTT che il Consorzio sta intraprendendo al fine di:

1) censire in modo univoco e strutturato tutte le opere di bonifica, di irrigazione e idrauliche esistenti nel nuovo comprensorio;



- 2) ridefinire le linee di intervento nel nuovo comprensorio, alla luce anche delle risorse a disposizione per il Consorzio;
- 3) individuare aree suscettibili di valorizzazione agricola su ampia scala;
- 4) ristabilire le priorità per gli interventi di bonifica, idraulici, irrigui e di riordinamento fondiario necessari, indicandone la fattibilità amministrativa e tecnica, nonché i costi;
- 5) prevedere la realizzazione delle opere necessarie per la tutela e la valorizzazione rurale del nuovo comprensorio e individuare gli ambiti particolarmente sensibili, indicando gli interventi per la loro tutela e valorizzazione.

In questi primi mesi dell'anno la collaborazione tra Regione e Consorzi sta procedendo attivamente (l'ultimo incontro si è tenuto il 27 febbraio 2019 a Trieste presso il Servizio VIA) affinché la stesura e l'approvazione del nuovo testo normativo permetta un rapido avanzamento sia della redazione dei documenti di Piano sia dell'iter, rivisto, semplificato e reso più efficace, che dovrebbe portare alla sua approvazione entro un paio di anni, secondo quanto auspicato dalla Regione.

- **PIANO ENERGETICO CONSORTILE**

Il cessato Consorzio di Bonifica Ledra Tagliamento aveva adottato ed approvato il Programma energetico, a fronte del quale riassumono brevemente alcuni interventi attuativi:

- a) realizzazione della centrale idroelettrica di Pantianicco in Comune di Mereto di Tomba entrata in produzione alla fine del 2009;
- b) realizzazione della centrale di Pannellia in Comune di Sedegliano entrata in esercizio nei primi mesi del 2011;
- c) acquisizione della centrale "Mulini sul Ledra" in Via Baldasseria Bassa in Comune di Udine dall'impresa Tonon S.p.A. in data 07.07.2010.
- d) riattivazione nel 2012 dell'impianto idroelettrico denominato "Cormor" realizzato dalla società H2O – AcquaEnergia s.r.l. (cc quote paritarie tra il Consorzio e l'Ente Udine – Gorizia Fiere S.p.A.).
- e) realizzazione di un impianto di generazione fotovoltaica da 200 kWp in Comune di Mereto di Tomba (entrato in esercizio nel 2011) e di 9 impianti fotovoltaici realizzati sulla copertura di impianti consortili (entrati in esercizio nel 2012)

L'anno 2018 ha segnato un ulteriore importante avanzamento del programma energetico del Consorzio di Bonifica Pianura Friular ed è stato caratterizzato:

- dall'entrata in esercizio commerciale della centrale idroelettrica presso l'ex Molino Bunello, per la quale è tuttora in corso l'iter per il riconoscimento dell'incentivo da parte del GSE;
- dal regolare esercizio della centrale idroelettrica di Sclaunicco, tuttora oggetto di controversia con il GSE per il riconoscimento dei meccanismi di incentivazione, come descritto nel paragrafo seguente. Il rapporto contrattuale con l'impresa esecutrice tuttora aperto ed il Consorzio ha formalmente richiesto il riconoscimento delle penali e del danno da mancata percezione di ricavi; in ipotesi di mancato pagamento del quantum richiesto, il Consorzio si riserva di procedere nelle sedi opportune alla tutela dei propri interessi legittimi.



- **RIFACIMENTO PARZIALE DELLA CENTRALE IDROELETTRICA IN LOCALITÀ SCLAUNICCO IN COMUNE DI LESTIZZA COMPENSORIO DI BASILIANO**

Nel corso 2015 il GSE ha inviato al cessato Consorzio di Bonifica Ledra Tagliamento il preavviso di rigetto all'accesso ai meccanismi di incentivazione e con successiva nota ha comunicato che la richiesta di accesso del Consorzio è stata respinta e che l'impianto è decaduto dalla graduatoria del registro IDRO\_RR2012 per i motivi di seguito riassunti:

- violazione del termine per la presentazione dell'istanza di incentivazione;
- varie carenze della documentazione presentata a corredo dell'istanza.

Il Consorzio di Bonifica Pianura Friulana, soggetto subentrante, ritenendo che sussistano adeguati motivi per ricorrere in sede giurisdizionale presso il TAR del Lazio per richiedere l'annullamento del diniego del GSE in merito alla richiesta consortile di accesso ai meccanismi di incentivazione degli impianti a fonti rinnovabili diversi dai fotovoltaici per l'intervento di rifacimento totale dell'impianto centrale idroelettrica di Basiliano FER 000240, con provvedimento n° 116/d/15 dd. 18.12.2015 ha deliberato di ricorrere in sede giurisdizionale presso il TAR del Lazio per l'annullamento del diniego del GSE, affidando l'incarico di agire in giudizio in nome e per conto del Consorzio nel procedimento sopra indicato agli Studi Legali avv. Luca Ponti e avv. Francesco Mansi entrambi di Udine.

La controversia è tuttora in itinere.

- **CONTROLLO DI GESTIONE AREA AMMINISTRATIVA**

Durante l'anno 2009 era stato predisposto dall'Associazione dei Consorzi di Bonifica del Friuli V.G. - applicato dal 2010 - un nuovo Regolamento per la disciplina della gestione patrimoniale e finanziaria dei Consorzi di Bonifica che, approvato dalla Giunta Regionale con D.G.R. 1706 dd. 20.07.2009, pubblicata sul BUR n. 31 del 05.08.2009, ha sostituito il vecchio schema di bilancio che, introdotto con la D.G.R. 3128/1987 risultava ormai inadeguato rispetto all'evoluzione normativa compiuta nel tempo intercorso con particolare riguardo ai criteri di efficienza, economicità ed efficacia che devono sottostare all'azione amministrativa consortile.

La stesura del nuovo regolamento da parte dell'Associazione dei Consorzi ha costituito uno dei segni concreti del ruolo e delle funzioni che la stessa potrà esercitare nell'adempimento dei suoi compiti istituzionali che sono quelli di gestire in via esclusiva i servizi comuni attraverso la soppressione dei medesimi ora in capo ai Consorzi, con l'obiettivo di conseguire economie di spesa.

Particolare rilevanza assumono le disposizioni previste agli artt. 3 e 35 del regolamento con cui si disponeva l'introduzione nell'ordinamento dei Consorzi di Bonifica del controllo economico della gestione e si fissava in 6 mesi il termine per l'elaborazione degli schemi di riferimento, cosa poi verificatasi con l'approvazione degli stessi da parte del Consiglio dell'Associazione con il provvedimento del Consiglio dei Delegati n. 2/10 dd. 02.02.2010.



A questo riguardo è importante sottolineare come l'organizzazione del Consorzio di bonifica Ledra Tagliamento fin dal 2000 si era andata strutturando per l'attuazione del controllo economico e del sistema budgettario di gestione che negli anni a venire si andò sempre più perfezionando fino ad essere considerato come punto di riferimento per tutti i Consorzi di Bonifica.

Il controllo economico, così come strutturato, si pone come obiettivo il controllo economico della gestione in particolare per quanto riguarda la valutazione dell'efficienza della spesa.

Il controllo economico è, quindi, una attività di programmazione, monitoraggio e controllo della gestione che fornisce una documentazione in grado di completare le informazioni della contabilità finanziaria sul rispetto dell'equilibrio finanziario e dei limiti di spesa previsti in bilancio.

Il controllo economico si basa:

- a) per la classificazione dei costi e dei ricavi sulle regole della contabilità economica e
- b) della contabilità analitica per centri di costo, centri di ricavo, centri di costo-ricavo.

Esso è, quindi, uno strumento ormai indispensabile per gli organi dei Consorzi per una misurazione dei risultati prefissati/risultati raggiunti, per il controllo delle variabili che li influenzano, per il governo delle attività di gestione necessarie al loro raggiungimento, per la sintesi per una gestione budgetaria, strumento per "guidare" l'organizzazione mediante l'attività di programmazione, coordinamento e controllo delle gestioni consortili.

Si evidenzia che la tenuta della contabilità analitica permetterà di affrontare il passaggio al nuovo regime contabile economico patrimoniale, che verrà introdotto a partire dall'esercizio 2020, disponendo già di una collaudata e verificata fonte dati derivante dalle analisi effettuate nel corso dei passati esercizi, approfondite, verificate e comparate, per la determinazione dei saldi iniziali, secondo le norme del codice civile e gli OIC.

#### • *ATTIVITA' IN MATERIA DI TRASPARENZA E ANTICORRUZIONE*

La Legge 190 del 6 novembre 2012, entrata in vigore il 28 novembre 2012, ha introdotto delle norme in tema di prevenzione e repressione della corruzione e dell'illegalità nella pubblica amministrazione.

In attuazione a quanto richiesto dalla Legge 190/2012 sono poi stati emanati:

- il D. Lgs. 39/2013 che disciplina l'inconferibilità ed incompatibilità degli incarichi di Amministratore in Enti pubblici e di Enti di diritto privato sottoposti al controllo pubblico nonché lo svolgimento di attività presso Enti di diritto privato sottoposti a regolazione, a controllo e finanziati da parte dell'Amministrazione che ha conferito l'incarico o lo svolgimento in proprio di attività professionali se l'Ente o l'attività professionale sono soggetti a regolazione o finanziati da parte dell'Amministrazione;
- il D. Lgs. 33/2013 che specifica e disciplina in materia di Trasparenza gli adempimenti previsti nei commi da 15 a 33 dell'art. 1 della Legge 190/2012 che pone a carico delle Pubbliche Amministrazioni, fra le quali si è ritenuto di comprendere anche il Consorzio, una serie di adempimenti in materia di pubblicità e trasparenza dei documenti, delle informazioni e dei dati concernenti l'organizzazione e l'attività delle Pubbliche Amministrazioni.



Sebbene già con l'entrata in vigore della Legge n. 114 dd. 11.08.2014 che converte il decreto-legge 24 giugno 2014, n. 90 a oggetto "Misure urgenti per la semplificazione e la trasparenza amministrativa e per l'efficienza degli uffici giudiziari" siano stati compresi nell'ambito soggettivo di applicazione della normativa cosiddetta "della trasparenza" anche gli enti di diritto pubblico non territorialmente nazionali, regionali o locali, comunque denominati, istituiti, vigilati, finanziati dalla pubblica amministrazione che conferisce l'incarico ovvero i cui amministratori siano da questa nominati ricomprendendo pertanto anche i Consorzi di Bonifica e sottolineando come il coinvolgimento dei Consorzi di Bonifica nella normativa in parola sia stato evidenziato anche dall'Autorità Nazionale Anti Corruzione (ANAC) che con la Determinazione n° 8/2015 del 17 giugno 2015, denominata "Linee guida per l'attuazione della normativa in materia di prevenzione della corruzione e trasparenza da parte delle società e degli enti di diritto privato controllati e partecipati dalle pubbliche amministrazioni e degli enti pubblici economici" ha dissipato i dubbi sull'applicazione della Legge 190/2012 e del D. Lgs. 33/2013 alle società e agli altri organismi partecipati (tra cui gli Enti Pubblici Economici) dalle amministrazioni locali, definendo in modo dettagliato gli adempimenti ai quali questi soggetti sono sottoposti, secondo la loro differente configurazione giuridica e in base al diverso livello di controllo pubblico, il D. Lgs. 97 del 25 maggio 2016 ha ulteriormente rafforzato il ruolo della normativa della trasparenza anche all'interno dei Consorzi di Bonifica rimodulando, all'art. 2-bis, l'ambito soggettivo di applicazione del D. Lgs. 33/2013 ricomprendendo tra le pubbliche amministrazioni anche gli enti pubblici economici.

Lo stesso D. Lgs. 97/2016 ha revisionato e semplificato le disposizioni in materia di prevenzione della corruzione previste nella Legge 190/12 e nel D. Lgs. 33/2013 modificando anche gli adempimenti a carico delle pubbliche amministrazioni in termini di pubblicità degli atti degli enti stessi.

Con determinazione n. 1134 dd. 08.11.2017 ad oggetto "Nuove linee guida per l'attuazione della normativa in materia di prevenzione della corruzione e trasparenza da parte delle società e degli enti di diritto privato controllati e partecipati dalle pubbliche amministrazioni e degli enti pubblici economici", entrata in vigore con la pubblicazione sulla Gazzetta Ufficiale - Serie Generale n. 28 del 5 dicembre 2017, l'ANAC - Autorità Nazionale Anticorruzione - sottolineando l'applicabilità della normativa sulla trasparenza agli enti pubblici economici ai sensi dell'art. 2-bis del D. Lgs. 33/2013, modifica ampiamente gli obblighi di pubblicazione in capo al Consorzio nonché la struttura stessa dell'Amministrazione Trasparente. In particolare, per ciò che riguarda l'art. 15 bis co. 1, introducendo l'obbligo di pubblicazione anche dei dati relativi agli incarichi professionali in aggiunta a quelli di collaborazione e consulenza.

Nel corso del 2018 il Consorzio di Bonifica Pianura Friulana, in adempimento alla normativa, ha provveduto a rispettare gli obblighi di pubblicazione ai sensi del D. Lgs. 33/2013 implementando la sezione "Amministrazione Trasparente" del sito internet istituzionale con i dati richiesti, in particolare rispettando gli adempimenti delle scadenze trimestrali riguardanti gli ambiti del personale (tassi di assenza e costo del personale) e dei pagamenti (indice di tempestività, ammontare del debito, dettaglio dei pagamenti).

Si è proceduto inoltre all'aggiornamento del "Piano triennale per la prevenzione della corruzione e della Trasparenza anni 2019/2021" adottato con delibera della Deputazione Amministrativa n. 16/d/19 dd. 22.01.2019 in conformità con quanto previsto dal regolamento deliberato dall'Autorità Nazionale Anti Corruzione (ANAC) n. 1074 del 21 novembre 2018.

Aspetto essenziale, inoltre, per l'effettività del Piano di Prevenzione della Corruzione è l'adozione di un adeguato sistema sanzionatorio per la violazione delle prescrizioni previste nello stesso, del Codice Etico, completo del Codice di Comportamento, del Modello 231/2001 e delle procedure interne disposte ai fini della prevenzione sia dei reati di corruzione che di quelli contemplati dal



Lgs. 231/2001. In relazione alle prescrizioni del decreto anzidetto, il Consorzio di Bonifica Pianura Friulana ha approvato con delibera del Consiglio n. 48/c/16 dd. 30.11.2016 il Modello di Organizzazione Gestione e Controllo - MOG ex D. Lgs. 231/2001. Il Consorzio nel 2018 ha aggiornato, con delibera n. 528/d/18 dd. 14.11.2018, il suddetto Modello alla luce delle introduzioni di nuovi reati dell'approvazione di processi e procedure consortili che limitano il rischio reato. Con l'aggiornamento del Modello il Consorzio ha adottato inoltre un codice di comportamento che si adatti alle esigenze giuslavoristiche peculiari dell'attività lavorativa all'interno dell'Ente, ai sensi dei CCNL applicati.

Nel corso del 2018 l'Organismo di Vigilanza, istituito con delibera del Consiglio n. 48/c/16 dd. 30.11.2016, ha proseguito l'attività di monitoraggio sul Consorzio attraverso incontri trimestrali, secondo un calendario a tal fine predisposto, e audit con il personale del Consorzio a vari livelli e redigendo le relazioni periodiche (semestrali) al fine di consentire all'organo amministrativo le valutazioni necessarie per apportare eventuali modifiche al modello.

E' opportuno ricordare che il corretto ed efficace svolgimento dei compiti di vigilanza affidati dalla Legge all'Organismo di Vigilanza (ODV) sono presupposti indispensabili e assolutamente inderogabili per l'esonero dalla responsabilità, sia che il reato sia stato commesso dai soggetti "apicali" sia che sia stato commesso dai soggetti sottoposti all'altrui direzione.

Ulteriore misura idonea a prevenire i fenomeni di corruzione ed illegalità ed obbligatoria ai sensi delle Linee Guida emanate dall'ANAC è la formazione erogata ai dipendenti. Il Consorzio ha previsto un piano di formazione (allegato 3), che coordina le attività formative in materia di prevenzione della corruzione e dedicate al "modello 231". Il programma ha l'obiettivo di:

- individuare i soggetti cui viene erogata la formazione in tema di anticorruzione;
- individuare i contenuti della formazione in tema di anticorruzione;
- indicare i canali e gli strumenti di erogazione della formazione in tema di anticorruzione;
- quantificare di ore/giornate dedicate alla formazione in tema di anticorruzione.

Il Consorzio di Bonifica, nel corso dell'anno 2018 in ossequio alla programmazione del P.T.P.C. 2018-20 ha provveduto a effettuare i prescritti corsi di formazione a favore dei propri dipendenti.

In particolare sono stati effettuati i seguenti interventi formativi:

<b>Personale</b>	<b>Data</b>	<b>Oggetto</b>
Personale impiegatizio	22.02.2018	Anticorruzione e Codici di Comportamento
Personale operaio	08.03.2018	Anticorruzione e Codici di Comportamento
Personale avventizio	20.03.2018	Anticorruzione e Codici di Comportamento
Tutto il personale	23.11.2018	Il Regolamento Europeo per la protezione dei dati (GDPR) 2016/679



Con il 25 maggio 2018 è divenuto definitivamente applicabile in tutti i paesi UE, il Regolamento (UE) 2016/679 "Regolamento generale sulla protezione dei dati" (GDPR). In data 19 settembre 2018, è entrato in vigore il decreto legislativo 10 agosto 2018, n. 101 che adegua il Codice in materia di protezione dei dati personali - decreto legislativo 30 giugno 2003, n. 196 - alle disposizioni del Regolamento (UE) 2016/679. La normativa sopra citata impatta sulle modalità di attuazione della trasparenza amministrativa, secondo la disciplina del D.Lgs. 33/2013. Tale assetto normativo non modifica i principi di liceità delle pubblicazioni previgenti, tuttavia l'entrata in vigore delle norme europee sulla protezione dei dati, ha comportato per l'ente l'adeguamento alla normativa ed una rinnovata e sempre più peculiare attenzione alla privacy degli interessati oggetto di provvedimenti potenzialmente pubblicati su Amministrazione Trasparente.

In particolare a seguito dell'entrata in vigore del D. Lgs. 10 agosto 2018 n. 101 che novella il D. Lgs. 30 giugno 2003 n. 196 il Consorzio si è attivato in adempimento al Regolamento (UE) 2016/67 come segue:

1. Per quanto riguarda il sito internet.

- Predisposizione di una sezione dedicata "GDPR e politiche privacy" nella home page del sito istituzionale dell'ente [www.bonificafriulana.it](http://www.bonificafriulana.it). La pagina contiene:

- L'indicazione del Titolare e del DPO con i relativi contatti;
- I file, scaricabili, delle informative usate dal Consorzio: consorziati/utenti, fornitori, visitatori,...;
- La parte descrittiva di quanto fatto per essere a norma di quanto previsto dal Regolamento (UE) 679/2016;
- La parte sui diritti degli interessati con il modulo di richiesta esercizio diritti.

- Predisposizione di un footer dal titolo "cookies e privacy sito" dove è pubblicata l'informativa sui cookies e la privacy dei dati navigazione.

2. Per quanto riguarda i dipendenti:

- Pubblicazione sul gestionale "UfficioWeb" dell'Informativa sul trattamento dei dati personali ai sensi dell'art. 13 del Regolamento (UE) 2016/679 - Privacy dipendenti e collaboratori (si allega informativa)

- Corso di formazione tenuto in data 23.11.2018 dal dott. Ghiuzan di Hunext Consulting analizzando la materia con un taglio pratico e calato nella realtà lavorativa quotidiana evitando, per quanto possibile, una mera elencazione di dati, normative concetti astratti

3. Predisposizione di informative specifiche per i diversi tipi di atti (disciplinare di gara, avviso di pagamento, procedimenti concessori, atti di esproprio, contratti). Stante comunque l'elevato numero di informazioni contenute nelle singole informative seppur elaborate in maniera sintetica, il Consorzio ha optato per un rimando dall'atto in argomento all'informativa completa pubblicata sul sito internet. Di seguito, ad esempio, quanto pubblicato sugli avvisi di pagamento: *"Ai sensi dell'art. 13 e 14 del Regolamento UE 2016/679, il Consorzio di Bonifica Pianura Friulana, titolare del trattamento, La informa che i dati personali raccolti ed utilizzati sono trattati per i fini istituzionali nonché per gestire gli adempimenti istruttori ed amministrativi connessi alla Sua posizione di contribuente, compresa la fase di tutela legale dell'ente ed in generale per finalità di gestione del Suo rapporto di consorzio nell'ambito delle attività previste per legge e nello Statuto. L'informativa privacy completa è disponibile alla voce "GDPR e Politiche Privacy" nella home page del sito istituzionale dell'ente [www.bonificafriulana.it](http://www.bonificafriulana.it)."*



4. Approvazione di un Regolamento per l'utilizzo degli strumenti informatici consortili (delibera n. 13/c/18 dd. 10.09.2018) ed è stata redatta l'Informativa completa sulla videosorveglianza ai sensi del Regolamento (UE) 2016/679.

• *CANONI RICHIESTI PER L'UTILIZZO DI BENI IN PROPRIETA' E IN CONCESSIONE AL CONSORZIO*

- Nell'anno appena trascorso è stata applicata la L.R. n. 17/09 dd. 15.10.2009 che all'art. 14 4° comma prevede che alle concessioni rilasciate dai Consorzi di Bonifica ai sensi dell'art. 2 comma 6 bis L.R. 28/02 si applichino i canoni stabiliti dall'Amministrazione regionale. I Consorzi di Bonifica possono in ogni caso individuare particolari tipologie o categorie di utilizzo di beni del Demanio idrico regionali da assoggettare all'applicazione di canoni diversi, determinati dai Consorzi di Bonifica medesimi.
- Detta normativa ha rappresentato il punto di arrivo di una serie di istanze dei Consorzi di bonifica, delle associazioni regionali e della rappresentanza dei consumatori presso i competenti Organi regionali, ai quali è stata rappresentata la necessità di attribuire ai Consorzi non solo la competenza all'incasso dei canoni concessori, ma anche la facoltà di individuare canoni differenziati per particolari tipologie che non rientrino nelle fattispecie regolamentate con la normativa regionale.
- La legge sopra richiamata ha determinato, quindi, la necessità di predisporre un elenco sistematico di tutte le possibili fattispecie suddivise per categoria di servizio richiesto, fornendo l'opportunità ai Consorzi di bonifica di procedere in via unitaria mediante l'Associazione dei Consorzi di Bonifica per la predisposizione di un tariffario il più possibile omogeneo a fronte di presupposti di fatto e di diritto similari.
- Il tariffario adottato dall'Associazione è stato poi fatto proprio dai Consorzi di Bonifica ed è stato applicato per la prima volta nel biennio 2010/2011 aggiornato con cadenza biennale, fino al 31.12.2015. L'ultimo aggiornamento, a seguito della fusione a fine data dal 01.10.2015 dei cessati Consorzi di bonifica Bassa Friulana e Ledra Tagliamento, è stato approvato con delibera del Consiglio 40/c/16 del 12.10.2016. Con Deliberazione del Consiglio 60/c/17 del 30.11.2017 si è provveduto ad aggiornare il Regolamento ai fini di apportare delle semplificazioni alle fasi procedurali per il rilascio delle concessioni.
- Con Deliberazione del Presidente dell'Associazione dei Consorzi di Bonifica della Regione Friuli Venezia Giulia n. 03/19 dd. 18.02.2019 è stato adottato l'aggiornamento del tariffario dei canoni per il triennio 2019/2021. Con Deliberazione della Deputazione Amministrativa n. 70/d/19 dd. 27.02.2019, detto tariffario è stato approvato e applicato dal Consorzio di Bonifica Pianura Friulana.
- In analogia al precedente provvedimento, tali aggiornamenti non hanno determinato aumenti nella quantificazione dei canoni stessi, bensì sono stati apportati alcuni chiarimenti e semplificazioni.





- **ORGANIZZAZIONE DEL PERSONALE**

L'organico del personale in forza al 31.12.2018 risultava composto di n. 101 unità, così suddivise fra le varie figure professionali previste dal Piano di Organizzazione Variabile.

	<b>Situazione al 31.12.2018</b>	<b>Situazione al 31.12.2017</b>
<b>Dirigenti</b>	<b>2</b>	<b>3</b>
<b>Impiegati</b>	<b>46</b>	<b>43 di cui</b>
Quadri	4	4
Impiegati direttivi - Area A (ex 7 ^ fascia)	10	8 **
Impiegati di concetto - Area A (ex 6^ fascia)	29	28
Altri impiegati - Area B (ex 5^ fascia)	3	3
<b>Operai</b>	<b>53 di cui</b>	<b>50 di cui</b>
Capisquadra Acquaioli Area B (ex 5^ fascia)	5	5 *
Meccanico Area B e C (ex 5^ e 4^ fascia)	3	3
Elettricisti Area B e C (ex 5^ e 4^ fascia)	5	4 *
Escavatoristi/Trattoristi Area C (ex 4^ fascia)	17	17
Idrovoristi Area B e C (ex 5^ e 4^ fascia)	7	6
Operai di bonifica D (ex 3^ fascia)	1	1
Acquaioli Area D (ex 3^ fascia)	11	10
Addetti alle prese Area D (ex 3^ fascia)	1	4
<b>Totale</b>	<b>101</b>	<b>96</b>

\*N.1 unità a tempo determinato

\*\* n. 1 unità in comando presso l'Associazione Consorzi di Bonifica

CONSORZIO DI BONIFICA PIANURA FRIULANA – organico personale presunto al 31.12.2019 con le situazioni definite in corso d'anno

	Situazione al 31.12.2018	Situazione presunta al 31.12.2019
Dirigenti	2	3
Impiegati	46	48*
Operai	53	55**
<b>Totale</b>	<b>101</b>	<b>106</b>



## CONSIDERAZIONI ECONOMICO-FINANZIARIE

Come ampiamente evidenziato nelle premesse, si sottolinea che il presente documento:

- esprime i dati a consuntivo e di raffronto del secondo e terzo anno di operatività del nuovo Ente;
- offre - seppur tenuto conto della particolare prima fase di post-fusione - l'analisi di due esercizi completi comparati.

In futuro, tale raffronto offrirà ai portatori di interesse e all'Ente vigilante – Regione Autonoma Friuli Venezia Giulia - dati e indicazioni che permetteranno ulteriori approfondimenti e disamine in merito ai vantaggi conseguiti con la fusione dei cessati Consorzi di bonifica *Bassa Friulana e Ledra-Tagliamento*. Tuttavia, alcuni elementi già fanno intuire il favorevole decorso dalla nuova gestione, come è seguito esposto e commentato.

Il conto consuntivo dell'esercizio 2018 è stato redatto dalla Deputazione Amministrativa secondo il *Regolamento per la disciplina della gestione patrimoniale e finanziaria dei Consorzi di Bonifica*, approvato dalla Giunta Regionale con provvedimento n.170 dd.20.07.2009. Le norme di detto regolamento sono state predisposte dall'Associazione dei Consorzi di Bonifica del Friuli V.G., costituita con D.P.G.R. 83/Pres.dd.31.03.2009.

L'Ente, pur non essendo riconducibile nella sfera degli enti strumentali della Regione, ad oggi applica il sistema contabile (cd. "finanziario puro"), con conseguente irrigidimento di tutte le procedure amministrative.

Attualmente, attraverso la redazione della documentazione prevista dal sistema di Controllo di Gestione adottato (CoGest) composto da:

- Budget economico infra-annuale (31 maggio);
- Budget economico annuale (31 dicembre);
- Consuntivazione infra-annuale (31 maggio);
- Consuntivazione annuale (31 dicembre).

è consentita una puntuale verifica della efficienza e della efficacia della conduzione delle diverse attività consortili, sia sotto l'aspetto della gestione corrente e del comparto manutentivo, sia relativamente all'andamento dei Lavori in corso di realizzazione (propri o delegazione amministrativa intersoggettiva). Tale strumento (CoGest) si è reso indispensabile per governare correttamente gli aspetti economici e patrimoniali e per fornire utili informazioni relativamente alle diverse attività consortili, che il sistema contabile cd. "finanziario puro" non è in grado di assicurare.

Si rammenta – tuttavia – che con l'approvazione della Legge regionale 28 dicembre 2017, n. 44 (*Legge collegata alla manovra bilancio 2018-2020, Art. 3 risorse agricole e forestali, comma 5, lett. f, 1*), la Regione Autonoma Friuli Venezia Giulia ha introdotto - per i Consorzi di bonifica - il sistema contabile economico-patrimoniale, con decorrenza dal termine per la predisposizione del Bilancio di previsione relativo all'esercizio finanziario 2020. Fino ad allora continuano ad applicarsi gli articoli 3, 22 e 23 della legge regionale 28/2002 nella versione previgente. La modifica della legge regionale 28/2002 (*Norme in materia di bonifica e di ordinamento dei Consorzi di bonifica, [omissis]*) è stata caldeggiata, come già espresso nella relazione al Bilancio di Previsione 2018 e favorevolmente accolto dallo scrivente Consorzio.



Si ritiene, infatti, che le attuali procedure risulteranno semplificate dall'adozione del sistema economico-patrimoniale previsto dal libro V, titolo V, capo V, sezione IX del Codice Civile, che permetterà di raggiungere l'obiettivo di un attento monitoraggio di tutte le gestioni consortili, con contestuale raggiungimento degli obiettivi di trasparenza e chiarezza della situazione economico-patrimoniale, beneficio dei portatori di interesse ("stakeholders") e dell'Ente Vigilante.

Il Conto Consuntivo dell'Esercizio 2018 chiude con un Avanzo di Cassa di € 4.337.223,96 quale differenza tra l'ammontare delle ENTRATE riscosse pari ad € 58.834.733,73 (comprensivo del saldo di cassa iniziale pari ad € 7.504.623,99) e l'ammontare delle USCITE liquidate pari ad € 54.497.509,77.

Alla formazione dell'ammontare delle Entrate hanno concorso le riscossioni in conto Competenza per € 35.446.362,88 e quelle in conto Residui per € 15.883.746,86, per un totale di riscossioni pari ad € 51.330.109,74, a cui è stato sommato il saldo di cassa iniziale di € 7.504.623,99, come sopra esposto.

Alla formazione dell'ammontare delle Uscite hanno contribuito i pagamenti in conto Competenza per € 26.298.690,30 e quelli in conto Residui per € 28.198.819,47, per un totale di pagamenti pari ad € 54.497.509,77.

La giacenza di cassa presenta un saldo iniziale al 01.01.2018 pari ad € 7.504.623,99 e un saldo finale al 31.12.2018 pari - come detto - ad € 4.337.223,96.

Il Conto Consuntivo dell'anno 2018 chiude con un Avanzo di amministrazione di € 47.341,48, che deriva da un avanzo in Competenza pari ad € 50.666,19 e da un disavanzo della gestione dei Residui pari ad € 3.324,71. Nel corpo della presente Relazione sono dettagliate le modalità di determinazione dei Residui e del relativo disavanzo.

Si evidenzia che il Consuntivo del 2018 sconta le seguenti dinamiche di entrata e di spesa, rispetto al 2017:

- Canoni di contribuzione nella sostanza stabili;
- Entrate per produzione di energia elettrica nella sostanza stabili;
- 0,060 €/Kwh prezzo di vendita al G.S.E. dell'energia prodotta;
- Maggiori consumi di energia elettrica (20.555.816 Kwh);
- Maggiore costo di acquisto dell'energia consumata (€cent/Kwh 19,40);
- Maggiore recupero della manodopera;
- Minori spese generali per minore realizzazione di Lavori in corso su delegazione amministrativa;
- Minori interessi attivi;
- Maggiori fitti attivi;
- Minore costo del personale;
- Minori incarichi tecnici;



Nel corso del periodo preso in esame il Consorzio ha fatto regolarmente fronte agli impegni manutentori e d'esercizio delle opere e delle strutture con le risorse finanziarie a disposizione. Si richiamano di seguito le risultanze conclusive del Conto Consuntivo dell'esercizio 2018 - al 31.12.2018:

DESCRIZIONE	GESTIONE		TOTALI
	RESIDUI	COMPETENZA	
FONDO CASSA AL 01.01.2018			7.504.623,99
RISCOSSIONI	15.883.746,86	35.446.362,88	51.330.109,74
SOMMA			58.834.733,73
PAGAMENTI	28.198.819,47	26.298.690,30	54.497.509,77
FONDO CASSA AL 31.12.2018			4.337.223,96
RESIDUI ATTIVI	110.441.306,84	13.944.562,11	124.385.869,25
SOMMA			128.723.093,21
RESIDUI PASSIVI	105.613.382,33	23.062.369,40	128.675.751,73
<b>AVANZO DI AMMINISTRAZIONE AL 31.12.2018</b>			<b>47.341,48</b>



- **GESTIONE CORRENTE**

**Analisi delle entrate**

In complesso le entrate correnti accertate nel corso dell'anno sommano a € 16.945.251,16 rispetto ad € 17.070.500,00 dell'previsione assestata.

Esse presentano un decremento di € 125.248,84 rispetto al dato previsionale assestato ed un decremento di € 76.342,04 rispetto al dato accertato al 31.12.2017, come meglio specificato nel seguente prospetto suddiviso per categorie:

Descrizione	Previsione definitiva 2018	Accertamento 2018	Accertamento 2017	Differenza tra accertamento 2018 e 2017
Cat. 1 – Entrate patrimoniali	2.828.400,00	2.837.951,77	2.746.634,29	91.317,48
Cat. 2 – Contribuenza consortile e utenze diverse	10.568.600,00	10.536.505,97	10.483.900,00	52.605,97
Cat. 3 – Recupero ed entrate diverse	1.923.500,00	1.904.793,42	1.744.058,91	160.734,51
Cat. 4 – Recupero spese generali ed oneri di finanziamento	1.750.000,00	1.666.000,00	2.047.000,00	-381.000,00
<b>Totale</b>	<b>17.070.500,00</b>	<b>16.945.251,16</b>	<b>17.021.593,20</b>	<b>-76.342,04</b>

Si evidenzia che tra le Entrate a carico della contribuenza possono essere ricomprese le quote a carico dei proprietari/consorzio di comprensori interessati da lavori, come previsto dall'art.10 R.D. 215/33 e art.10 comma 3 L.R. 28/02. Entrambe le normative dispongono che i proprietari di immobili agricoli ed extra agricoli che traggono beneficio dall'attività consortile, nonché gli affittuari di terreni - qualora l'obbligo del pagamento del tributo sia previsto nel contratto - sono tenuti a concorrere, per la sola quota restante a carico del Consorzio, all'esecuzione delle opere che non siano a totale carico dell'Amministrazione Regionale e sulla base del beneficio conseguito o conseguibile, come risulta dai Piani di classifica vigenti. La richiesta ai proprietari consorziati, così identificati, si configura pertanto come un obbligo impositivo che il Consorzio deve esercitare ed esplicitamente vanno escluse - perché contrarie alle richiamate disposizioni di legge, e per questo illegittime - ipotesi che prevedano una ripartizione generalizzata delle quote a parte delle spese per l'esecuzione dei lavori a carico di tutti i consorziati, anche se non beneficiari dell'intervento.

Nell'esercizio 2018 il Consorzio ha accertato entrate ordinarie dalla contribuenza consortile pari a Euro **9.160.439,34** come seguito descritto:



Descrizione	Previsione definitiva 2018	Accertamento 2018	Accertamento 2017	Differenza tra accertamento 2018 e 2017
Contributi per irrigazione a scorrimento	1.103.400,00	1.103.400,00	1.109.600,00	-6.200,00
Contributi per irrigazione a scorrimento Gemona-Osoppo	57.100,00	57.100,00	57.500,00	-400,00
Contributi per irrigazione ad aspersione	3.074.600,00	3.074.600,00	3.063.700,00	10.900,00
Contribui per terreni classificati "prati"	17.900,00	17.900,00	17.000,00	900,00
Contributi da irrigazione Contribui per terreni classificati "orti"	-	-	-	0,00
Recupero canoni irrigui annualità precedenti	64.100,00	64.100,00	265.000,00	-200.900,00
Recupero rata mutuo per quote lavori ex CBPF	144.600,00	144.600,00	-	144.600,00
Canone di contribuenza generale ed idraulica	4.300.000,00	4.300.000,00	4.300.600,00	-600,00
Rimborso oneri per esazione contributi e gestione cartelle	237.300,00	237.300,00	240.500,00	-3.200,00
Contributi per irrigazione straordinaria	120.000,00	119.022,20	98.600,00	20.422,20
Contributi per uso ali piovane	43.100,00	42.417,14	47.400,00	-4.982,86
<b>Totale</b>	<b>9.162.100,00</b>	<b>9.160.439,34</b>	<b>9.199.900,00</b>	<b>-39.460,66</b>

Alle entrate sopraindicate vanno aggiunte quelle accertate a seguito dello svolgimento di altre attività istituzionali del Consorzio a favore di terzi - generalmente su richiesta degli operatori agricoli, che hanno determinato un ulteriore introito di € 37.885,56 così suddiviso:



Descrizione	Previsione definitiva 2018	Accertamento 2018	Accertamento 2017	Differenza tra accertamento 2018 e 2017
Diritti catastali	14.000,00	14.000,00	18.200,00	-4.200,00
Quota intromissioni consorziali	5.100,00	4.313,80	9.500,00	-5.186,20
Quota estromissioni consorziali	2.400,00	556,99	100,00	456,99
Da utenti e consorziati per rimborso spese contrattuali e di sopralluogo	10.000,00	8.342,23	5.198,00	3.144,23
Da consorziati ed assicurazioni per danneggiamenti a manufatti ed opere consortili	11.000,00	9.268,54	6.868,20	2.400,34
Da consorziati per cessione di materiali e noli mezzi consortili	5.000,00	1.404,00	2.275,90	-871,90
<b>Totale</b>	<b>47.500,00</b>	<b>37.885,56</b>	<b>42.142,10</b>	<b>-4.256,54</b>

Le due voci sopra riportate:

- contribuenza consortile (€ 9.160.439,34)
- altre attività istituzionali del consorzio (€ 37.885,56)

sommano per l'esercizio 2018 ad € 9.198.324,90 su un totale di € 16.945.251,16 di entrate correnti e **rappresentano il 54,28% delle entrate correnti, (dato 2016: 55,02%; dato 2017: 54,29%), con una "diminuzione" della pressione tributaria sulla contribuenza dello 0,01% ed una sostanziale conferma della capacità di reperimento di entrate autonome.**

A titolo di raffronto del rapporto storico contribuenza/entrate correnti riferite ai cessati Consorzi, si conservano le seguenti tabelle





ANNO	ex/LEDRA TAGLIAMENTO		ex/BASSA FRIULANA		PIANURA FRIULANA	
	Entrate correnti in migliaia	Percentuale della contribuenza	Entrate correnti in migliaia	Percentuale della contribuenza	Entrate correnti in migliaia	Percentuale della contribuenza
2018					16.945	54,28%
2017					17.021	54,29%
2016					16.950	55,02%
2015 (*)	10.641	46,67%	8.418	54,50%	n.d.	n.d.
2014	9.071	47,74%	8.205	55,81%		
2013	10.304	42,73%	8.111	55,24%		
2012	9.921	39,70%	7.199	58,78%		
2011	9.779	38,64%	7.307	56,76%		
2010	8.831	43,79%	7.044	58,65%		
2009	8.465	45,00%	7.070	58,14%		
2008	8.633	54,61%	4.085	62,98%		
2007	7.436	62,32%	5.627	71,76%		
2006	7.340	65,69%	5.675	70,50%		

(\*) fusione al 30.09.2017(dati calcolati sui bilancio di previsione dell'anno 2015)

Un dato emerge con tutta evidenza: gli introiti derivanti dalla contribuenza, quindi gli oneri a carico dei consorziati, sono percentualmente diminuiti quando i cessati Consorzi hanno potuto contare:

- sulle entrate derivanti dalla produzione di energia idroelettrica (in particolare con le centrali di Pantianicco e di Pannellia per cessato Consorzio di Bonifica Ledra Tagliamento);
- sui recuperi di spese generali e manodopera a seguito dell'esecuzione dei lavori in concessione e delegazione amministrativa misura significativa negli anni di riferimento;



- sugli interessi attivi derivanti da un oculato utilizzo delle giacenze di cassa, nonostante la forte riduzione dei saggi di interesse e quindi della remunerazione. Si precisa che tale obiettivo è diretta conseguenza della ottimizzazione dei flussi di cassa assicurati da ponderate valutazioni di merito.

Il raffronto sopra descritto è stato, infatti, percentualmente inferiore negli anni in cui si sono registrate maggiori entrate per la produzione di energia elettrica, acquisizione di spese generali ed interessi attivi.

I processi di razionalizzazione della spesa, di ricerca di altre fonti di entrate attraverso ulteriori attività della struttura consortile sono, quindi, condizioni importanti e significative per il mantenimento dell'equilibrio economico-finanziario dell'Ente.

Per quanto riguarda gli introiti derivanti dalla produzione di energia elettrica, si registra un sensibile incremento dovuto in generale ad un aumento della produzione collegato ad un rialzo del prezzo di vendita.

Nel dettaglio:

Descrizione	Previsione definitiva 2018	Accertamento 2018	Accertamento 2017	Differenza tra accertamento 2018 e 2017
Entrate per cessione energia elettrica centrale di Sclaunicco	543.200,00	571.614,75	345.376,04	226.238,71
Entrate per cessione energia elettrica centrale di Pantianicco	650.700,00	650.700,00	691.526,91	-40.826,91
Entrate per cessione energia elettrica centrale di Pannellia	1.030.000,00	1.030.000,00	1.167.900,00	-137.900,00
Entrate per cessione energia elettrica da compartec.societarie	36.500,00	36.500,00	35.000,00	1.500,00
Entrate per cessione energia elettrica centrale Baldasseria Bassa	136.000,00	139.597,15	115.456,01	24.141,14
Entrate per cessione energia elettrica da impianti fotovoltaici	120.000,00	116.100,00	127.823,25	-11.723,25
Entrate per cessione energia elettrica da microimpianti idroelettrici	0,00	0,00	0,00	0,00
Altre entrate patrimoniali	500,00	0,00	0,00	0,00
<b>Totale</b>	<b>2.516.900,00</b>	<b>2.544.511,90</b>	<b>2.483.082,21</b>	<b>61.429,69</b>

Tra le differenze più consistenti (2018 rispetto al 2017 alla voce Accertamenti), vanno segnalate quelle relative alla maggiore produzione (€ + 61.429,69) di energia elettrica dalla centrale di Sclaunicco (€ + 226.238,71) e dalla centrale di Baldasseria Bassa (€ 24.141,14). Le produzioni derivanti dalla centrale di Pannellia (riattivazione a fine settembre 2016) e dalla centrale di Pantianicco registrano una minore produzione, rispettivamente per € - 137.900,00 e € - 40.826,91. Gli introiti per produzione di energia elettrica con Società partecipate risulta sostanzialmente stabile (€ + 1.500,00), mentre si registra una ulteriore contrazione degli introiti derivanti dalla produzione da impianti fotovoltaici (€ - 11.723,25), dovuta a fattori tecnici e meteorologici (riduzione rendimento per ragioni di usure, manutenzioni straordinarie, maggiore nuvolosità in determinati periodi normalmente altamente produttivi).

Per quanto riguarda la realizzazione del piano energetico consortile, i dettagli sono già stati evidenziati nelle pagine precedenti. In questa sede rimane da aggiungere che con l'attuazione del Piano il Consorzio ha perseguito l'obiettivo di compensare i consumi di energia per la propria attività istituzionale attraverso la produzione di energia da fonti rinnovabili che non determinano consumo di risorse e distruzione di materie prime.

Si attuano, pertanto, alcuni compiti prioritari del Consorzio affidati dalla legge e dallo statuto, ovvero la salvaguardia e la tutela del territorio.

La produzione di energia elettrica - anche da un punto di vista economico - appare ancora conveniente, anche in un momento quale quello attuale caratterizzato da un aumento dei prezzi dell'energia.

La produzione delle nuove centrali viene ceduta, infatti, ad un prezzo di particolare favore, in applicazione di quanto disposto dalla normativa vigente per la produzione da fonti rinnovabili: attualmente il prezzo medio è pari a € 0,22/Kwh per le centrali idroelettriche di Pantianicco e Mulini sul Ledra, mentre per le centrali come quella di Pannellia, idonee ad una elevata produzione, il prezzo è 0,04/Kwh maggiorato di 0,10/Kwh per la vendita dei certificati verdi per un totale di 0,14/Kwh.

Per quanto riguarda, infine, la centrale di Sclaunicco, terminata la fase di riammodernamento dell'impianto al fine di ottenere un prezzo di maggior favore, il prezzo di vendita dell'energia prodotta nel corso degli anni 2015, 2016, 2017 e 2018, privo di qualsiasi beneficio previsto dalla normativa, è stato estremamente oscillante con una media annua di 0,041/KWh. E' pendente un ricorso presso le competenti sedi giudiziarie per il riconoscimento dei benefici di legge per il conseguimento di un maggior prezzo di vendita ("certificati verdi").

Il costo complessivo degli impianti realizzati ha comportato una spesa, negli anni 2008/2012, interamente finanziata con risorse proprie del cessato Consorzio di Bonifica Ledra Tagliamento, di 8,2 milioni di euro che sono stati coperti per circa 50% con mutui agevolati da finanziamenti FRIE, già concessi ed alcuni già conclusi e in parte con oneri a carico dell'Ente.

Il Consorzio ha investito, inoltre, risorse proprie per il riammodernamento della centrale di Sclaunicco per un importo complessivo di € 1.370.000,00, a fronte del quale ha stipulato con l'Istituto Mediocredito del Friuli Venezia Giulia S.p.A. un contratto di mutuo a valere sul fondo F.R.I.E. (Fondo di Rotazione per le Iniziative Economiche) di cui alla Legge 18.10.1955 n. 908 per € 709.000,00 al tasso Euribor a 6 mesi ridotto del 50% con minimo 0,95% e durata dieci anni.

Le ragioni di questa scelta - ossia di non ricorrere alla contrazione di ulteriori mutui rispetto a quelli contratti con il FRIE - è legata - come già evidenziato nelle relazioni ai conti consuntivi precedenti - alla favorevole condizione dei tassi di mercato e alle disponibilità finanziarie dell'Ente che non hanno imposto la necessità di ulteriore ricorso al credito.

Si evidenzia, infine, che la gestione e l'attuazione economico-finanziaria del piano energetico consortile permette il recupero delle imposte indirette derivante dalla gestione commerciale dell'attività di produzione di energia elettrica ed ha consentito un significativo contenimento dei costi complessivi di tali opere. Per quanto riguarda la voce degli interessi attivi - capitolo 1 - si sottolinea che, rispetto ai dati dell'elaborato previsionale assestato 2018, pari ad € 88.393,81, interamente accertati, emerge, rispetto al 2017 (che presentava un accertamento pari ad € 103.000,00) una riduzione di € 14.606,71, dovuta principalmente al trend di discesa dei tassi percentuali di remunerazione delle somme investite sul mercato finanziario, che non consentono risultati positivi quanto quelli conseguiti nel passato. Si ricorda che nel corso del 2017 sono scaduti e sono stati rimborsati titoli obbligazionari che avevano consentito remunerazioni fino al 3% annuo, condizione ora non più rinvenibile sui mercati. Nonostante l'incidenza della riduzione del capitolo, l'autonomia dell'Ente ha permesso di massimizzare le economie di scala su altre voci, che sono più avanti illustrate.

Sul punto merita ricordare che al Consorzio, ai sensi della legge regionale n.28/2002, sono anche affidate - dalla Regione - dall'Amministrazione statale (intesa nei suoi diversi apparati centrali e periferici) - mediante gli istituti della delegazione amministrativa



intersoggettiva e della concessione - la progettazione e la realizzazione di lavori di difesa idraulica, tutela del territorio, nuove opere irrigue e di trasformazione di quelle esistenti.

I relativi finanziamenti, che non possono configurarsi in alcun modo come contributi gestionali o concorso nelle spese di parte corrente o interventi finalizzati a conseguire il pareggio di bilancio, devono essere impegnati e poi liquidati dal Consorzio con procedure e tempistiche fissate dai decreti di affidamento che il Consorzio rispetta, salvo richieste di proroghe che vengono concesse solo in presenza di evidenti e motivate condizioni (es. iter progettuali/autorizzativi complessi).

Conseguentemente, può verificarsi la condizione di importanti disponibilità di cassa in giacenza, in attesa che le somme impegnate per le specifiche destinazioni siano erogabili al verificarsi delle condizioni che legittimano i pagamenti dovuti alle imprese, ai fornitori e in generale al sistema economico ed imprenditoriale con cui il Consorzio si rapporta.

Si richiama quanto espresso in apertura che il Consorzio applica il sistema di contabilità finanziaria, in conformità alla DGR 1706/09 e che il saldo di cassa a disposizione deve tenere conto degli impegni assunti sui singoli capitoli di bilancio che trattano separatamente la gestione istituzionale di parte corrente rispetto alla gestione degli investimenti e dei lavori delegati.

Si sottolinea, ove necessario, che nelle more dell'iter progettuale e della realizzazione dei lavori, il Consorzio procede ad effettuare operazioni di investimento di liquidità che, da un lato non intaccano in alcun modo la tempestività nella realizzazione delle opere con riferimento ai tempi dettati dagli Enti concedenti, dall'altro sono funzionali a perseguire e/o massimizzare l'equilibrio economico-finanziario dei lavori, in quanto gli oneri per perizie, collaudi, espropri e sicurezza difficilmente trovano completo ristoro nelle spese generali che vengono riconosciute al Consorzio sulla scorta del DPGR 119/Pres.dd.07.06.2017. Seppur in misura sempre più contenuta, l'ottimizzazione degli investimenti temporanei della liquidità compensa parzialmente la differenza, che diversamente dovrebbe essere riversata integralmente sulla contribuzione consortile. Si segnala che in alcuni decreti di delegazione (con anticipazioni ridotte al 5% o al 10% delle somme dei lavori) il Consorzio deve, altresì, anticipare i pagamenti delle somme degli stati di avanzamento dei lavori in corso, salvo richiedere gli ulteriori acconti previsti nei singoli decreti di delegazione. Si registra – tuttavia – che con decorrenza 2017 i decreti di delegazione di nuova emissione sono accompagnati dall'anticipazione totale delle somme da parte della Regione.

I criteri utilizzati nell'individuazione degli investimenti effettuati hanno finora consentito al Consorzio di ottenere rendimenti notevolmente superiori a quanto avrebbe ottenuto con la giacenza delle stesse somme presso il Tesoriere consortile sulla base del contratto di tesoreria vigente. Si è operato con prudenza nella scelta del titolo e della Banca emittente, optando per investimenti che escludessero ragionevolmente da ogni rischio finanziario e per durate generalmente non superiore a 2/3 anni, con opzione di negoziazione del titolo anche prima della sua naturale scadenza.

A completezza del commento dei dati sugli investimenti, si sottolinea che negli anni precedenti e fino alla data di approvazione del presente Bilancio Consuntivo, tutti gli investimenti finanziari effettuati dai cessati Consorzi di bonifica Ledra Tagliamento e Bassa Friulana, nonché dallo scrivente nuovo soggetto giuridico nato dalla fusione dei suddetti consorzi, si sono conclusi con la riacquisizione dell'intero capitale investito e con rendimenti netti notevolmente superiori a quanto si sarebbe ottenuto mantenendo la giacenza delle stesse somme presso il Tesoriere consortile alle condizioni stabilite nei contratti di tesoreria tempo per tempo vigenti.

Ricordando le riflessioni sul "fattore rischio" collegato agli investimenti, in questa sede si sottolinea, altresì, che le disposizioni Art. 18 sulla garanzia dei depositi bancari prevedono l'attivazione del fondo di tutela nei soli limiti massimi di € 100.000,00 per istituto (conti



tesoreria compresi). Gli Organi consortili si sono ripetutamente interrogati, stante il quadro generale economico-finanziario globale, se sia da considerare più sicura una giacenza di cassa, superiore all'importo sopra indicato in un unico conto di Tesoreria, atteso che la garanzia vale solo per le giacenze fino ai limiti di € 100.000,00, o se sia a minor rischio differenziare, suddividere e frazionare le somme a disposizione fra più istituti di credito, privilegiando forme di investimento ed istituti bancari di primaria importanza per affidabilità, prudenza, rischio, territorialità. In questa sfera decisionale, la garanzia della remunerazione del capitale investito è subordinata, per importanza, alla affidabilità dell'istituto bancario offerente.

Si evidenzia che il Consorzio effettua il controllo di gestione previsto dalla DGR 1706/09, al fine di monitorare l'efficacia, l'efficienza e l'economicità della gestione complessiva, cui consegue una attenta programmazione delle entrate e delle uscite, in conformità alle esigenze e alle politiche di bilancio. La disponibilità dei flussi di cassa che ne deriva è strettamente legata al monitoraggio - anche infrannuale - di cui il Consorzio si è dotato.

Corre l'obbligo di sottolineare come le caratteristiche dell'agire consortile sopra esposte abbiano consentito all'Ente di essere più volte indicato dalle associazioni di categoria e da vasti settori del mondo istituzionale ed imprenditoriale quale modello di riferimento da venire considerato, sempre per il suo "modus operandi" come "esemplare" per le marcate capacità di gestione e di adeguamento dell'azione consortile alle mutate condizioni e agli scenari complessivi.

Un'altra voce delle Entrate correnti che, seppur in maniera marginale, concorre a ridurre il carico della contribuzione consortile è il capitolo 2 - Fitti reali e figurativi - il quale accerta entrate per € 205.046,06, con un incremento di € 44.493,98 rispetto all'accertamento 2017, rilevato in € 160.552,08. Trattasi degli affitti di immobili consortili, tra cui parte della sede consortile di Viale Europa Unita affittata agli Uffici del Tribunale di Udine (Ministero della Giustizia). A tale proposito si segnala che, considerata la necessità di valutare preliminarmente l'esistenza di un sito alternativo, è pervenuta formale disdetta dal Tribunale, a termini di contratto. Si evidenzia che tuttavia, il Consorzio è interessato a proseguire la locazione, anche in attesa che si verifichino le condizioni ipotizzate dal Ministero della Giustizia di reperimento di sedi alternative da adibire a Ufficio NEP in Udine o con nuovo contratto. Nel corso del 2017 si è provveduto a ristrutturare e a porre in locazione l'immobile di via Cussignacco, 5 (in Udine), già sede del cessato Consorzio di Bonifica Bassa Friulana. Gli effetti positivi sulle entrate sono pienamente registrati a partire dal 2018, in quanto i locali sono stati concessi in locazione negli ultimi mesi del 2017. Il capitolo registra, altresì, una riduzione di € 6.953,94 rispetto al dato assestato, per effetto di minori oneri (particolare per il riscaldamento dei locali) e, conseguentemente, a minori richieste di rimborsi per spese condominiali.

Il capitolo 10 - articolo 6 "Entrate da utenti, consorziati ed amministrazioni pubbliche per manutenzione canali ed opere consortili" ammonta ad € 428.449,00 evidenzia un maggiore accertamento rispetto al 2017 (di € 392.029,74) pari ad € 36.419,26, riferito principalmente ad una maggiore prestazione rispetto alle attese. Rispetto alla previsione assestata 2018 si registrano maggiori accertamenti per € 10.449,00.

Rispetto alle previsioni assestate di bilancio (€ 2.794.000,00), si registra un minore accertamento (€ 2.710.000,00) per € 84.000,00 dovuto alla voce Accreditato Spese generali e/o amministrazione su opere in concessione (capitolo 11 accertato per € 1.666.000,00) e in cui vengono computate le spese generali maturate con la realizzazione dei lavori in concessione o delegazione amministrativa intersoggettiva dallo Stato e dalla Regione. La diminuzione del valore accertato del 2018 di € 381.000,00 rispetto all'accertamento dell'anno 2017 è riconducibile ad un minore avanzamento delle opere in corso di realizzazione. Inoltre, come evidenziato ne



sottostante tabella, nella voce di bilancio Proventi per concorso rimborso spese, si registrano gli effetti, e un maggiore accertamento per ad € 314.000,00 (rispetto al dato 2017), a seguito della continuazione operativa del maggior ricorso alla gestione in amministrazione diretta dei lavori di manutenzione finanziati dall'Amministrazione Regionale, in alternativa all'affidamento di appalti a società/impres esterne, come espresso nella Relazione al Bilancio di Previsione degli anni 2017, 2018 e 2019. Gli effetti di tale scelta sono registrati nella maggiore spesa per il "Personale operaio stagionale (Personale di campagna)", illustrato più avanti.

Descrizione	Previsione definitiva 2018	Accertamento 2018	Accertamento 2017	Differenza tra accertamento 2018 e 2017
Accredito spese generali e/o amministrazione su opere in concessione	1.750.000,00	1.666.000,00	2.047.000,00	- 381.000,00
Proventi per concorso rimborso spese	1.044.000,00	1.044.000,00	730.000,00	314.000,00
<b>Totale</b>	<b>2.794.000,00</b>	<b>2.710.000,00</b>	<b>2.777.000,00</b>	<b>- 67.000,00</b>

Voci importanti di entrata per il Consorzio sono, inoltre, quelle relative alla cessione dei diritti di forza motrice sui canali consortili (capitolo 5 - art. 1) e l'introito di canoni per l'utilizzo di beni demaniali (capitolo 5 - art. 2).

Per quanto riguarda il cap. 5 art. 1 – Cessione diritti di forza motrice su canali consortili – si registrano entrate accertate 2018 per € 769.566,63, con una diminuzione di € 30.433,37 rispetto al dato previsionale assestato 2018 (€ 800.000,00), comunque maggiori accertamenti rispetto all'accertato 2017 (€ 705.000,00). Tuttavia, per una migliore comprensione, si approfondisce l'analisi delle differenze, dovute:

- a maggiori aspettative delle entrate per produzione di energia elettrica dei sub-concessionari nel 2018 rispetto al 2017 (+ 64.566,30);

La situazione presentata dai sub-concessionari risulta in linea con quanto accaduto nella produzione negli impianti di proprie consortili. Si evidenzia che alcuni soggetti proprietari delle centrali di produzione idroelettrica hanno avviato attività di "revamping" (revisione e aggiornamento tecnologico) degli impianti, che hanno determinato nel breve periodo una maggiore produzione di energia elettrica.

Per quanto riguarda il capitolo 5 - art. 2 – Canoni per utilizzo di beni demaniali - si ricorda che sono stati approvati i canoni individuabili dai Consorzi di bonifica per le concessioni rilasciate ai sensi dell'art. 2 comma 6 bis L.R. 28/2002 e sui corsi d'acqua previsti dalla L.R.11/2015. Tale aggiornamento non ha, tuttavia, determinato aumenti nella quantificazione dei canoni stessi che in talune fattispecie sono stati, invece, ridotti al fine di tener conto delle attività non economiche a cui erano collegati, ma piuttosto ad esigenze abitative correlate all'abitazione principale.

In riferimento a tale voce di entrata, si rilevano per l'anno 2018 entrate accertate per € 606.500,00 a fronte di una previsione assestata di pari importo, con maggiori entrate per € 27.500,00 (€ 579.000,00 nel 2017) a seguito della quantificazione a consuntivo scarichi di acque reflue da industria.



Infine, una voce sicuramente cospicua delle entrate è rappresentata dal capitolo 9 – Rimborsi e recuperi relativi al personale – che evidenzia un accertamento pari ad € 331.419,93 (€ 557.405,39 nel 2017), dei quali la maggior parte, pari ad € 330.315,33 per attività prestate da personale dipendente, impiegatizio e dirigente per servizi resi ad Enti diversi per la gestione tecnico-amministrativa, quali Cato in liquidazione (e successivamente con il Commissario), Unione dei Consorzi di Bonifica del Friuli Venezia Giulia, Associazione dei Consorzi di Bonifica del Friuli Venezia Giulia, Consorzio di Bonifica Cellina Meduna (€ 552.874,66 nel 2017). Si segnala che la collaborazione con CATO, ora in liquidazione, è cessata il 31 ottobre 2018 attraverso la stipula di apposita convenzione con AUSIR autorità subentrata nelle funzioni di CATO ai sensi della L.R.5/2016.

A handwritten signature in black ink, consisting of a stylized, cursive letter 'A' followed by a horizontal stroke.

## Analisi delle spese

In complesso le spese correnti impegnate nel corso dell'anno sommano a € 16.915.385,57 rispetto alla somma prevista di 17.091.300,60 ed una diminuzione di € 327.296,16 rispetto al dato impegnato al 31.12.2017.

Esse presentano una diminuzione di € 175.915,03 rispetto al dato previsionale assestato, come viene meglio specificato nel seguente prospetto, suddiviso per categorie:

Descrizione	Previsione definitiva 2018	Impegno 2018	Impegno 2017	Differenza tra impegni 2018 e 2017
Cat.1 - Oneri patrimoniali	1.470.130,08	1.423.566,22	1.565.535,20	-141.968,98
Cat.2 - Funzionamento Organi statutari	195.000,00	189.458,50	189.681,91	-223,41
Cat.3 - Spese personale d'ufficio	3.517.100,00	3.495.801,83	3.391.798,75	104.003,08
Cat.4 - Spese per i servizi generali	1.561.270,52	1.521.028,48	1.496.848,71	24.179,77
Cat.5 - Prestazioni professionali per lavori in delegazione intersoggettiva	500.000,00	500.000,00	725.000,00	-225.000,00
Cat.6 - Spese personale di campagna	3.881.800,00	3.825.805,18	3.989.957,48	-164.152,30
Cat.7 - Manutenzione ed esercizio opere consortili	5.966.000,00	5.959.725,36	5.229.267,36	730.458,00
Cat.8 - Riserva	0,00	0,00	0,00	0,00
<b>Totale</b>	<b>17.091.300,60</b>	<b>16.915.385,57</b>	<b>16.588.089,41</b>	<b>327.296,16</b>

In sintesi, sulle spese correnti dell'esercizio 2018 si evidenziano le seguenti osservazioni, raffrontandole al dato impegnato nel Consuntivo 2017; di seguito sono esposte le evidenze delle singole voci, con dettagli per maggiore comprensione della dinamica del singolo capitolo di spesa:





- la voce "Categoria 1 – Oneri patrimoniali" evidenzia una riduzione della spesa di € 141.968,98, dovuta principalmente alla diversa scadenza della rata di ammortamento del finanziamento stipulato a copertura degli oneri per la realizzazione dell'impianto di Pannellia, collocata ai primi giorni del 2019;
- la voce "Categoria 2 – Funzionamento Organi Statutari" registra una sostanziale conferma della spesa;
- la voce "Categoria 3 – Spese per personale di ufficio" si segnala una maggiore spesa pari ad € 104.003,08 per retribuzioni e oneri previdenziali, a seguito dell'avvenuta assunzione di personale in sostituzione di quello andato in quiescenza e per potenziare l'attività in delegazione onde evitare il ricorso a professionisti esterni. La dinamica interna della spesa registra anche una diminuzione delle incentivazioni e un incremento del costo dell'utilizzo dei mezzi di trasporto per missioni. A tale riguardo sono evidenziati in separato prospetto la dotazione organica iniziale e finale del periodo considerato;
- la voce "Categoria 4 – Spese per i servizi generali" è incrementata per € 24.179,77 principalmente a seguito della somma algebrica tra la riduzione delle spese telefoniche e di connettività (ulteriore € - 9.901,66), delle spese per servizi di tesoreria e gestione (€ - 8.250,00), dei contributi associativi (€ - 14.500,00) a seguito del diverso ricorso ai servizi dell'Associazione dei Consorzi di Bonifica FVG), delle assicurazioni (€ - 4.638,38) e alla voce imposte e tasse tributarie (€ - 7.191,25 per adeguamenti al risultato economico dell'attività di produzione e cessione di energia elettrica), compensate però da maggiori oneri per manutenzione e noleggio mobili e strumentazioni d'ufficio (€ + 13.848,79), per prestazioni esterne, liti e vertenze, servizi (€ + 3.672,00), per spese per partite inesigibili (€ + 42.800,60 per fronteggiare eventuali stralci di crediti per insolvenze), per consumi di riscaldamento della sede e degli uffici staccati (€ + 4.206,99);
- la voce "Categoria 5 – Prestazioni professionali per lavori in delegazione amministrativa intersoggettiva" registra un minore impegno di € 225.000,00, a seguito di un maggior impiego del personale interno nella gestione dei decreti di delegazione e trasferimento fondi da parte della Regione e di conseguenza al minor ricorso al supporto professionale esterno per professionisti limitando lo stesso, come previsto, alle professionalità non disponibili per tipologia necessarie per la gestione dei lavori in corso di realizzazione.
- la voce "Categoria 6 – Spese per il personale di campagna" segnala una minore spesa, pari ad € 164.152,30 composta da un risparmio (€ - 229.829,84) per minore costo del personale operaio, pur aumentato di cinque unità nel corso dell'anno 2018, per effetto di minori esborsi rispetto all'esercizio 2017 per incentivazioni all'esodo. Si registra, invece, un incremento di costo per € 63.813,94 per oneri retributivi e previdenziali derivanti dall'assunzione di un maggior numero di personale operaio stagionale (avventizio) in parte impiegato per la realizzazione della diretta amministrazione, come anticipato alle descrizioni del capitolo delle Entrate. Sono evidenziate maggiori spese del capitolo 37 "Indennità di trasferta e rimborsi spese al personale di campagna" riscontrato a consuntivo (€ + 6.256,43) e minori spese al capitolo 42 "Spese carburanti e per manutenzione mezzi di trasporto" (€ - 8.645,16 allineato all'incidenza diretta dei costi dell'impiego del personale di cui sopra);
- la voce "Categoria 7 – Manutenzione ed esercizio opere consortili" espone una maggiore spesa pari ad € 730.458,00 dovuta principalmente a maggiori consumi di energia elettrica a seguito della sfavorevole stagionalità meteorologica che, come in altre sedi esposto, incide notevolmente sulla rigidità del bilancio, con particolare riferimento alla stagione irrigua che, come noto al



cronache e desumibile anche dai dati di dettaglio sul capitolo 43, ha registrato un incremento in termini di kWh consumati aumento di prezzo al kWh e, conseguentemente, maggiori costi complessivi.

- La voce "Categoria 8 – Fondo di riserva" è stata utilizzata completamente in fase di assestamento del Bilancio di previsione.

Relativamente ad alcune categorie di spese, si espongono di seguito con maggiore dettaglio i dati contabili più significativi relativi all'esercizio 2018:

La categoria 1 – Oneri patrimoniali – oltre a quanto espresso in precedenza, espone principalmente ma non esclusivamente la quota di ammortamento delle spese di costruzione degli impianti per la produzione di energia elettrica da fonti rinnovabili. Trova, altresì, previsione in questa sede l'ammortamento prevista al cap. 3 art. 6 a carico dell'Ente per le opere di ristrutturazione di immobili consortili per la quota di € 24.210,17 annui non coperta dal contributo regionale ventennale concesso dai competenti organi regionali con la Legge Regionale 1/2007 art. 7 commi 53, 54 e 55, oltre agli ammortamenti previsti nel capitolo 1 per i lavori di ristrutturazione della sezione consortile di Viale Europa Unita in Udine (€ 68.000,00).

Tutte le voci sopra descritte e quelle relative alle quote di ammortamento delle centrali vengono meglio evidenziate dal sotto riportato prospetto:

A handwritten signature in black ink, consisting of a stylized, cursive letter 'P' followed by a smaller, more intricate flourish.

Descrizione	Previsione definitiva 2018	Impegno 2018	Impegno 2017	Differenza tra impegno 2018 e 2017
Manutenzione sede ed immobili consorziali	89.000,00	89.000,00	52.425,66	36.574,34
Imposte e tasse relative al patrimonio	78.000,00	78.000,00	88.000,00	-10.000,00
Quota ammortamento a carico Ente per le opere 2007 di realizzazione e ammortamento impianti irrigui	93.000,00	93.000,00	93.000,00	0,00
Quota ammortamento a carico Ente per le opere 2008 di realizzazione e ammortamento impianti irrigui	36.113,00	36.113,00	36.113,00	0,00
Quota ammortamento a carico Ente per le spese di costruzione C.le Pantianicco	64.662,52	64.662,52	64.662,52	0,00
Quota ammortamento a carico Ente per le spese di costruzione C.le Pannellia	90.978,82	90.978,82	90.978,82	0,00
Quota ammortamento per l'estinzione anticipata del mutuo OPI	110.933,18	110.933,18	221.433,18	-110.500,00
Quota ammortamento a carico Ente per le opere di ristrutturazione degli immobili consortili	24.210,17	24.210,17	24.210,17	0,00
Ammortamento spese acquisto centrale idroelettrica di Baldasseria Bassa	13.136,16	13.136,16	13.136,16	0,00
Quota di ammortamento finanziamento FRIE per le spese di costruzione della centrale di Pantianicco	134.000,00	133.966,16	135.241,20	-1.275,04
Quota di ammortamento finanziamento FRIE per le spese di costruzione della centrale di Pannellia	188.200,00	141.967,52	189.579,99	-47.612,47
Quota partecipaz. Comune di Sedegliano ai proventi della centr.di Pannellia	70.500,00	70.500,00	80.000,00	-9.500,00
Quota di ammortamento FRIE per le spese di costruzione della centrale "Mulini sul Ledra" in Baldasseria Bassa	62.200,00	62.166,00	62.743,92	-577,92
Quota ammortamento finanziamento FRIE per le spese di costruzione dell'impianto fotovoltaico di Mereto di Tomba	72.800,00	72.707,98	73.380,77	-672,79
Quota ammortamento a carico dell'Ente per la costruzione impianto fotovoltaico Mereto di Tomba	12.872,26	12.872,26	12.872,26	0,00
Quota ammortamento a carico dell'Ente revamping C.le di Sclaunicco	15.260,95	15.260,95	12.660,95	2.600,00
Quota ammortamento a carico dell'Ente per ripristino condotta di alimentazione centrale idroelettrica di Pannellia	65.410,26	65.410,26	65.410,26	0,00
Quota ammortamento finanziamento FRIE per le spese di costruzione di micro impianti fotovoltaici	35.400,00	35.301,92	35.624,11	-322,19
Quota ammortamento finanziamento FRIE revamping C.le Sclaunicco	74.000,00	73.942,53	74.625,44	-682,91
Quota ammortamento mutui ex Consorzio di Bonifica Bassa Friulana	132.250,00	132.234,03	132.234,03	0,00
Quota ammortamento a carico Ente per le spese di costruzione di micro impianti fotovoltaici	7.202,76	7.202,76	7.202,76	0,00
<b>Totale</b>	<b>1.470.130,08</b>	<b>1.423.566,22</b>	<b>1.565.535,20</b>	<b>-141.968,98</b>

La categoria 2 – “Funzionamento organi statutari”: si sottolinea in questa sede che le indennità ed i rimborsi spese degli amministratori dei Consorzi di Bonifica sono disciplinate da normative statali (art. 27 Legge 31/2008 di conversione del D.L. 248/07 che modifica il comma 35 art. 2 L.244/07 - Legge Finanziaria 2008 - che prevede come la riduzione del numero dei rappresentanti dei consorziati negli organi dei Consorzi di Bonifica non debba applicarsi qualora gli stessi partecipino agli organi a titolo gratuito) e regionale (L.R. 16/2008 “Norme urgenti in materia di ambiente, territorio, edilizia, ricostruzione, trasporti e demanio marittimo” che all’art. 24 – 2 comma detta disposizioni attuative in materia di indennità e rimborsi spese degli amministratori) ad oggi pienamente vigenti. La normativa sopra riportata è già applicata, in conformità alle misure di controllo della spesa pubblica introdotte dall’art. 12 L.R. 22/10.

Descrizione	Previsione definitiva 2018	Impegno 2018	Impegno 2017	Differenza tra impegno 2018 e 2017
Indennità di carica e rimborso ad amministratori e revisori dei conti	140.000,00	134.608,01	134.681,91	-73,90
Oneri previdenziali, assicurativi ed Irap	25.000,00	24.850,49	25.000,00	-149,51
Spese ed oneri derivanti da procedure ed operazioni elettorali	30.000,00	30.000,00	30.000,00	0,00
<b>Totale</b>	<b>195.000,00</b>	<b>189.458,50</b>	<b>189.681,91</b>	<b>-223,41</b>



La categoria 3 – “Spese per personale di ufficio”: si evidenzia che l'INPS ha promosso contenziosi contro numerosi Consorzi di bonifica sostenendo l'applicabilità dei contributi di maternità introdotti dall'art. 20, 2° comma, D.L. 25.06.2008 n. 112 convertito nella Legge n. 133/2008. A tale proposito, si sottolinea che le controversie finora definite hanno dato tutte esito favorevole al Consorzio, sia in primo che in secondo grado. Conseguentemente, stante l'orientamento delle sentenze finora registrate relativamente ai ricorsi in giudizio in itinere, si è ritenuto di non effettuare accantonamenti di somme per futuri oneri, al momento non previsti.

Descrizione	Previsione definitiva 2018	Impegno 2018	Impegno 2017	Differenza tra impegno 2018 e 2017
Trattamento di pensione	500,00	188,14	9.483,74	-9.295,60
Retribuzione al personale d'ufficio ed emolumenti incentivanti	2.388.000,00	2.374.683,81	2.313.669,67	61.014,14
Rimborso spese al personale d'ufficio	64.800,00	62.380,45	52.493,83	9.886,62
Oneri previdenziali ed assicurativi per il personale d'ufficio	587.500,00	587.500,00	569.635,36	17.864,64
Versamento IRAP personale d'ufficio	183.200,00	182.518,56	177.052,43	5.466,13
Accantonamento trattamento di quiescenza	174.800,00	171.587,38	168.955,66	2.631,72
Fondo di previdenza al personale impiegatizio	73.300,00	71.943,49	70.008,06	1.935,43
Spese per carburanti e per manutenzione mezzi di trasporto	45.000,00	45.000,00	30.500,00	14.500,00
<b>Totale</b>	<b>3.517.100,00</b>	<b>3.495.801,83</b>	<b>3.391.798,75</b>	<b>104.003,08</b>

La categoria 4 – “Spese per i servizi generali”: la voce è già commentata sinteticamente in apertura. Si espongono quindi le voci di dettaglio:

Descrizione	Previsione definitiva 2018	Impegno 2018	Impegno 2017	Differenza tra impegno 2018 e 2017
Affitti reali e figurativi	2.000,00	539,04	1.179,00	-639,96
Conservazione del catasto consorziale	11.000,00	9.698,90	6.941,45	2.757,45
Spese Postali	25.000,00	23.829,26	27.000,00	-3.170,74
Spese telefoniche e di connettività informatica	93.000,00	90.817,90	100.719,56	-9.901,66
Cancelleria, stampati e materiale di consumo	10.000,00	9.186,15	10.168,15	-982,00
Spese tipografiche	11.000,00	9.610,05	4.673,38	4.936,67
Spese per abbonamenti	2.000,00	444,92	489,98	-45,06
Spese di rappresentanza	15.250,00	15.250,00	15.250,00	0,00
Manutenzione mobili e strumentazione d'ufficio	89.800,00	89.408,41	75.559,62	13.848,79
Prestazioni eterne, liti vertenze, servizi	294.000,00	293.789,52	290.117,52	3.672,00
Contributi associativi	282.500,00	282.500,00	297.000,00	-14.500,00
Spese per pulizie e consumi energetici	140.000,00	122.020,93	117.111,12	4.909,81
Spese per servizio di tesoreria	247.000,00	247.000,00	255.250,00	-8.250,00
Spese per partite inesigibili	61.800,60	61.800,60	19.000,00	42.800,60
Assicurazioni su R.C. e per coperture generali	186.000,00	178.500,00	183.138,38	-4.638,38
Interessi passivi per esposizioni finanziarie	2.000,00	2,75	0,00	2,75
Imposte e tasse tributarie	87.000,00	84.808,75	92.000,00	-7.191,25
Spese casuali	1.919,92	1.821,30	1.250,55	570,75
<b>Totale</b>	<b>1.561.270,52</b>	<b>1.521.028,48</b>	<b>1.496.848,71</b>	<b>24.179,77</b>

La categoria 5 – “Prestazioni professionali per lavori in delegazione intersoggettiva”: la voce è già commentata sinteticamente apertura. Si espongono quindi le voci di dettaglio:

Descrizione	Previsione definitiva 2018	Impegno 2018	Impegno 2017	Differenza tra impegno 2018 e 2017
Prestazioni per professionali per lavori in concessione e delegazione intersoggettiva	500.000,00	500.000,00	725.000,00	-225.000,00
<b>Totale</b>	<b>500.000,00</b>	<b>500.000,00</b>	<b>725.000,00</b>	<b>-225.000,00</b>

La categoria 6 – “Spese per il personale di campagna”: si evidenzia che l'INPS ha promosso contenziosi contro numerosi Conso di bonifica sostenendo l'applicabilità dei contributi di maternità introdotti dall'art. 20, 2° comma, D.L. 25.06.2008 n. 112 convertito in Legge n. 133/2008. A tale proposito, si sottolinea che le controversie finora definite hanno dato esito favorevole al Consorzio, sia primo che in secondo grado. Conseguentemente, stante l'orientamento delle sentenze finora registrate relativamente ai ricorsi in giudizio in itinere, si è ritenuto di non effettuare accantonamenti di somme per futuri oneri, al momento non previsti.

Descrizione	Previsione definitiva 2018	Impegno 2018	Impegno 2017	Differenza tra impegno 2018 e 2017
Retribuzione al personale salariato fisso ed emolumenti incentivanti	1.948.000,00	1.920.161,48	2.149.991,32	-229.829,84
Retribuzione al personale salariato stagionale	438.000,00	437.203,52	392.718,30	44.485,22
Rimborso spese di viaggio al personale operaio	97.000,00	92.615,70	86.359,27	6.256,43
Versamento Istituti Previdenziali per salariati fissi	650.000,00	634.072,89	639.714,30	-5.641,41
Versamento Istituti Previdenziali per salariati stagionali	153.500,00	150.813,89	131.485,17	19.328,72
Versamento IRAP per il personale di campagna	191.300,00	187.750,07	181.859,55	5.890,52
Fondo di previdenza ENPAIA personale salariato fisso	39.500,00	39.500,00	37.303,48	2.196,52
Accantonamento trattamento di quiescenza al personale operaio	167.500,00	166.687,63	164.880,93	1.806,70
Spese carburanti e per manutenzioni mezzi di trasporto	197.000,00	197.000,00	205.645,16	-8.645,16
<b>Totale</b>	<b>3.881.800,00</b>	<b>3.825.805,18</b>	<b>3.989.957,48</b>	<b>-164.152,30</b>

Si segnala che una parte degli oneri sostenuti per il personale operaio è stata neutralizzata a seguito dell'impiego della manodopera consorziale nei lavori in delegazione amministrativa intersoggettiva previsti in alcuni decreti regionali; l'importo di € 1.044.000,00, (1

2017 € 730.000,00) qui incluso - quota parte del costo complessivo - è stato accertato anche nel corrispondente capitolo di entrata (cap. 7).

La categoria 7 – “Manutenzione ed esercizio opere consortili”

Per quanto riguarda le spese della categoria 7 – Manutenzione ed esercizio opere consortili (€ 5.959.725,36) la stessa registra un'economia pari ad € 6.274,64 sulle previsioni definitive di spesa.

In riferimento all'attività istituzionale del Consorzio, si rammenta che la recente fusione ha dato vita ad un soggetto giuridico che tenuto a fornire molteplici servizi su un territorio di oltre 200.000 ha, con una estensione territoriale che coinvolge 84 Comuni in province. In questo quadro generale si leggano gli sforzi compiuti per il rapido avvio post-fusione dei servizi, per l'acquisizione di nuove competenze dettate dalle modifiche normative regionali (es. L.R.11/2015) e la riorganizzazione interna effettuata senza indugio e senza impatto per l'utenza.

Corre quindi l'obbligo di ricordare che sono notevolmente aumentati e potenziati i compiti affidati al Consorzio e, quindi, alla struttura consortile.

Considerata l'importanza ed il peso finanziario del capitolo 43 “Spese per l'energia elettrica”, si è provveduto a rielaborare i dati relativi ai consumi di energia elettrica, mantenendo anche i dati storici già riportati nella Relazione al Conto Consuntivo per il 2015 periodo 01.10.2015/31.12.2015, aggregandoli anche in un'unica posizione che permetta:

- una lettura attenta della rilevanza della posta di bilancio del nuovo soggetto giuridico;
- una valutazione storico-comparativa dell'andamento dei consumi e dei prezzi di acquisto mediamente praticati.





ANNO	LEDRA TAGLIAMENTO			BASSA FRIULANA			PIANURA FRIULANA O AGGREGATO		
	kWh consumati	Costo complessivo	€cent/kWh	kWh consumati	Costo complessivo	€cent/kWh	kWh consumati	Costo complessivo	€cent/kWh
2018							20.555.816	(**) 3.987.944	19,40
2017							19.741.795	(*) 3.452.839	(*) 17,49
2016	-	-	-	-	-	-	20.542.633	3.909.263	19,03
2015	12.974.000	2.382.026	18,36	5.733.000	1.236.035	21,56	18.707.000	3.618.061	
2014	8.212.000	1.775.434	21,62	7.294.000	1.711.172	23,46	15.506.000	3.486.607	
2013	15.705.000	3.100.167	19,74	7.124.000	1.572.979	22,08	22.829.000	4.673.146	
2012	16.899.000	3.261.507	19,30	6.242.000	1.366.998	21,90	23.141.000	4.628.505	
2011	14.465.000	2.425.781	16,77	5.693.000	1.140.308	20,03	20.158.000	3.566.088	
2010	11.828.000	1.949.254	16,48	7.540.000	1.345.136	17,84	19.368.000	3.294.390	
2009	12.088.000	1.776.936	14,70	6.424.000	1.144.114	17,81	18.512.000	2.921.050	
2008	9.516.000	1.657.687	17,42	6.632.000	1.287.934	19,42	16.148.000	2.945.622	
2007	9.537.000	1.410.522	14,79	4.629.000	854.051	18,45	14.166.000	2.264.573	

(\*) dati provvisori in quanto coinvolgono il cambio di distributore di energia elettrica relativo al primo semestre 2017, ora soggetto a procedura concorsuale, con secondo soggetto aggiudicatario  
(\*\*) dato provvisorio in attesa dei conguagli.

Sulla entità dei consumi e, conseguentemente, sui costi a consuntivo sostenuti annualmente per l'approvvigionamento dell'energia elettrica, emergono in particolare nel 2018 gli effetti della cosiddetta "stagionalità meteorologica", che non è possibile prevedere, se non con criteri probabilistici. Nel raffronto con i diversi anni di attività, l'elemento "fabbisogno/consumi" di energia elettrica derivante dalla stagionalità si associa al fattore "prezzo unitario", determinando in alcuni anni, come il 2018, un notevole incremento di costo. Tali fatti di rischio incidono in modo rilevante sulle scelte che l'amministrazione consortile può effettuare senza appesantire la quota contribuzionale a carico dei consorziati. La voce "Spese per l'energia elettrica" condiziona infatti la maggior parte della operatività del Consorzio, vincolando la programmazione del Bilancio di previsione e delle attività consortili a brevissimo e a breve termine, con particolare riferimento ai primi mesi dell'anno. Si evidenzia che – prudenzialmente – gli Organi consortili stimano il fabbisogno energetico




annuale, ipotizzando anche stagioni problematiche dal punto di vista meteorologico, su base statistica storica. A seguito del monitoraggio che è eseguito mensilmente e delle attività del controllo di gestione, si procede gradualmente a liberare risorse – se ritenuto prudente – per le ulteriori attività a favore del comprensorio. Tale scelta è operata anche al fine di non gravare eccessivamente l'utenza a fronte di costi solo stimabili prudenzialmente in fase previsionale.

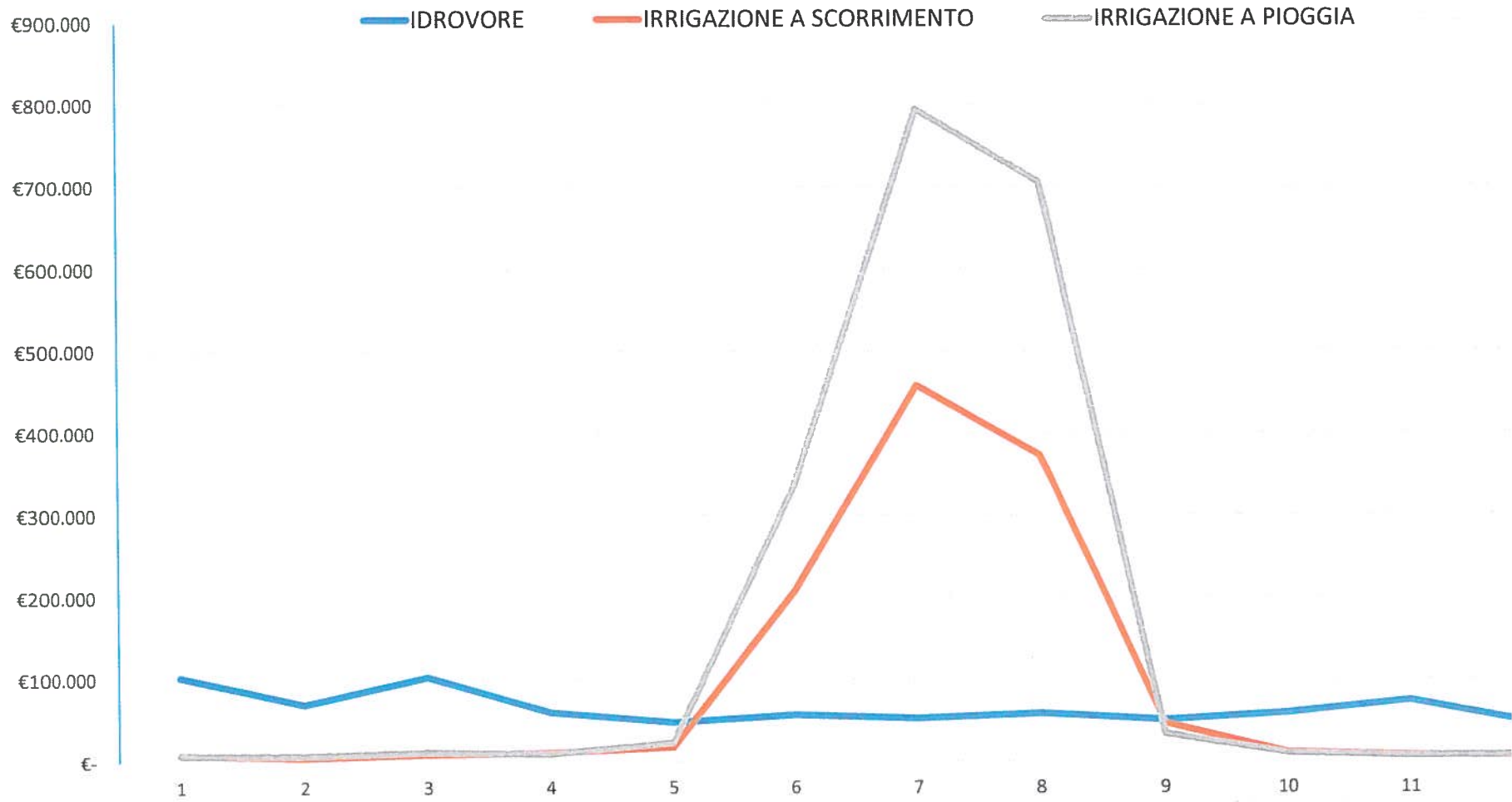
Con riferimento all'anno 2018, si rammentano le previsioni iniziali di € 4.750.000,00 per circa 27 milioni di kWh, calcolate con riferimento ai consumi delle annualità 2012 e 2013. La somma è stata ridotta nel corso dell'anno - in più riprese - fino ad assestare lo stanziamento ad € 4.375.000,00, a seguito delle valutazioni effettuate dopo aver registrato il decorso dei consumi effettivi della stagione irrigua. Solo in fase di redazione del Consuntivo 2018 si è provveduto a determinare i consumi ed i costi consuntivi (€ 4.375.000,00) legati anche alle condizioni meteorologiche di fine anno, in attesa di conguagli. Se raffrontiamo i costi energetici rapportandoli ai consumi ci accorgiamo che essi hanno oscillazioni anche notevoli, non coincidenti e talvolta opposte. Si ricorda che nel corso del 2017 il soggetto giuridico aggiudicatario dell'appalto unico bandito da C.E.A. (Consorzio Energia Acque) di Ferrara anche in nome e per conto del Consorzio è stato sottoposto a procedura concorsuale. Da luglio 2017, come peraltro registrato negli EE.LL. (dato che trattasi di soggetto già aggiudicatario di gara Consip) si è dovuto ricorrere – sempre tramite C.E.A. (Consorzio Energia Acque) di Ferrara alle procedure per l'aggiudicazione ad altro soggetto giuridico, con comprensibili incertezze temporanee sulla determinazione a consuntivo degli oneri di competenza dell'anno, ora valutati ed impegnati con ragionevole prudenza. Si è tenuto conto – nella valutazione della posta impegnata a consuntivo – di dubbi scenari relativi alla procedura concorsuale a cui è stato sottoposto il soggetto giuridico aggiudicatario del contratto, nonché la singolare condizione del differenziale di prezzo acquisto/vendita riscontrato nel corso d'anno 2017 sul mercato dell'energia. Decorsi i termini legalmente previsti per eventuali conguagli sui consumi relativi all'annualità 2017, residue somme disponibili sono state parzialmente disimpegnate. Si ribadisce la straordinarietà del fatto riscontrato nel corso dell'anno 2017 che, come sopra evidenziato, ha tuttavia coinvolto anche gli EE.LL., titolari di contratto Consip con lo stesso soggetto giuridico, ora in procedura concorsuale. Il contenzioso aperto dal contraente C.E.A. Consorzio Energia Acque nei confronti dell'operatore economico di cui tratta ha generato l'escussione di una polizza fidejussoria a parziale compensazione degli oneri conseguenti alla cessazione anticipata del contratto di servizio. Lo stesso C.E.A. ha avviato, altresì, le procedure per l'assegnazione del contratto di fornitura per il periodo 2021-2025.

I notevoli aumenti e le successive discese del prezzo del petrolio, unite alla sempre maggiore imprevedibilità delle stagioni irrigue ed idrauliche, suggeriscono sempre grande prudenza sulle previsioni riguardo ai costi di energia.

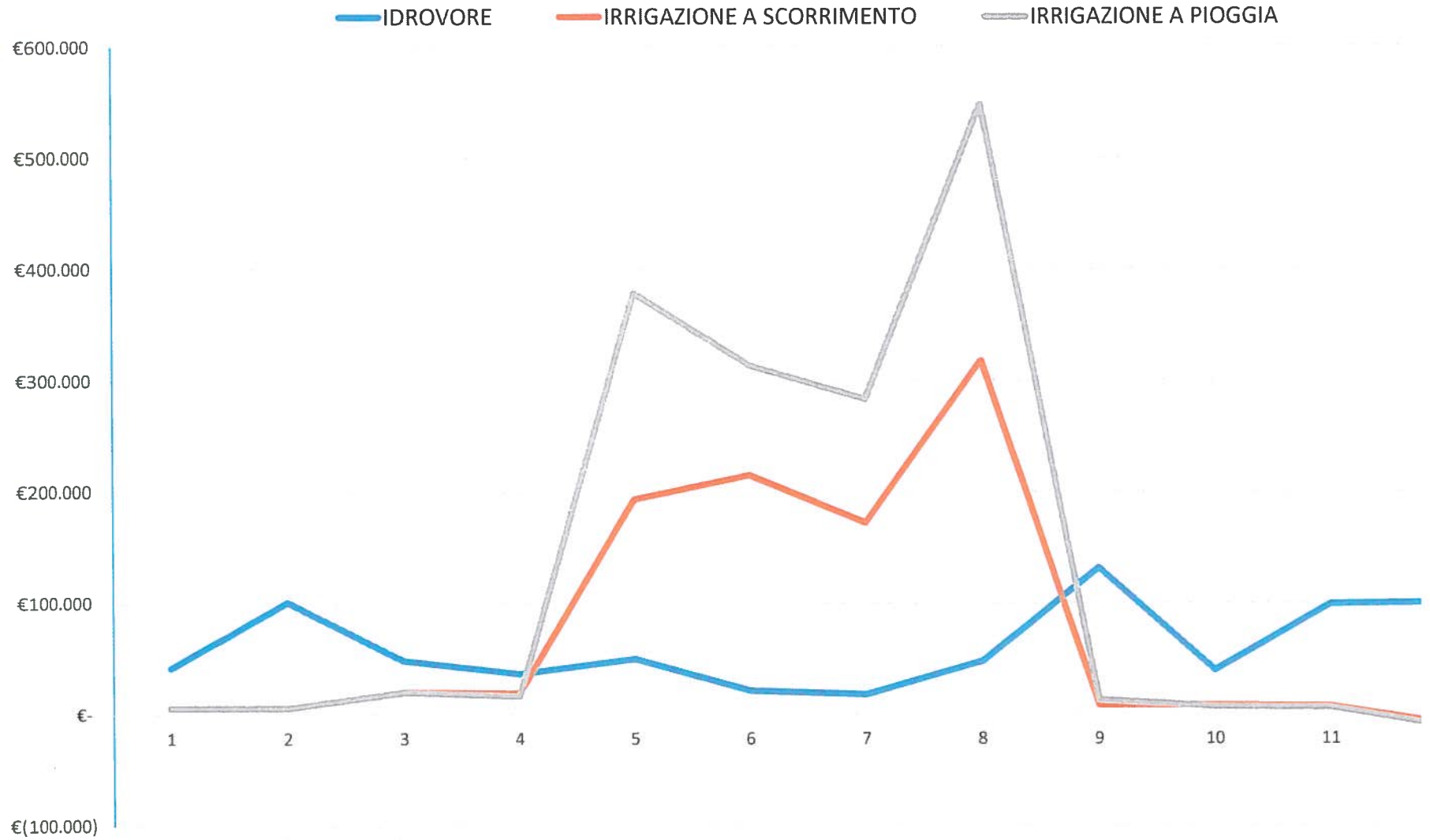
Ogni ulteriore riflessione appare ridondante, se non per sottolineare come gli oneri di acquisto siano stati negli anni ottimizzati grazie all'adesione al C.E.A. (Consorzio Energia Acque) di Ferrara da parte dei cessati Consorzi e quindi anche del Consorzio di bonifica Pianura Friulana. Il CEA opera per una pluralità di soggetti del settore (principalmente Consorzi di bonifica) e, su specifico mandato, appalta con gare europee gli acquisti di energia per il settore. Si evidenzia così come il Consorzio di bonifica operi con grande impegno anche extraregionale, per il contenimento/controllo della principale voce di spesa corrente.



# Sviluppo mensile consumi energetici ANNO 2018



# Sviluppo mensile consumi energetici ANNO 2017



Per quanto concerne gli altri costi della gestione della manutenzione degli impianti e delle opere consortili, essi sono evidenziati dal sotto indicato prospetto:

Descrizione	Previsione definitiva 2018	Impegno 2018	Impegno 2017	Differenza tra impegno 2018 e 2017
Spese per l'energia elettrica	4.375.000,00	4.375.000,00	3.785.044,69	589.955,31
Manutenzione ordinaria e straordinaria impianti irrigui ed altre opere consortili	380.000,00	380.000,00	355.582,00	24.418,00
Oneri per nolo mezzi meccanici	94.500,00	94.500,00	101.345,97	- 6.845,97
Canoni dovuti all'Ente Tutela Pesca	35.000,00	32.511,14	27.358,43	5.152,71
Sistema di telecontrollo	45.000,00	43.779,93	39.147,32	4.632,61
Oneri per lo smaltimento di rifiuti in discarica	130.000,00	130.000,00	128.000,00	2.000,00
Oneri per il rinnovo della grande derivazione	10.000,00	10.000,00	9.995,14	4,86
Canoni demaniali e oneri di derivazione	109.000,00	109.000,00	100.500,00	8.500,00
Canoni per attraversamenti	23.000,00	23.000,00	21.500,00	1.500,00
Interventi di manutenzione straordinaria sugli impianti irrigui e sulle altre opere consortili	18.000,00	18.000,00	20.000,00	- 2.000,00
Interventi di manutenzione ordinaria e straordinaria degli impianti di produzione elettrica	30.000,00	27.434,29	27.354,83	79,46
Servizi di sorveglianza	31.500,00	31.500,00	29.438,98	2.061,02
Spese per la prevenzione e la sicurezza	135.000,00	135.000,00	85.000,00	50.000,00
Maggiori spese per lavori in concessione e delegazione intersoggettiva	60.000,00	60.000,00	60.000,00	-
Esercizio e manutenzione macchine operatrici	470.000,00	470.000,00	400.000,00	70.000,00
Ricostituzione impianti meccanici	20.000,00	20.000,00	39.000,00	- 19.000,00
<b>Totale</b>	<b>5.966.000,00</b>	<b>5.959.725,36</b>	<b>5.229.267,36</b>	<b>730.458,00</b>



Con riferimento, inoltre, all'avvenuta applicazione dei disposti di cui all'art. 12 commi 7, 14 e 15 della L.R. 22/10 in merito alla razionalizzazione e contenimento della spesa pubblica e della necessità attestata dalla Corte dei Conti in sede di rendiconto generale 2012 della Regione Friuli V.G. e condivisa dagli uffici della Direzione Centrale Attività produttive, commercio cooperazione, risorse agricole e forestali – Servizio Politiche rurali, controlli sistemi informativi – con nota SPRSI/5.9/19117 dd. 07.03.2014, in merito ad un sufficiente grado di dettaglio e di completezza dell'avvenuto rispetto dell'obbligo di legge in parola, si rappresenta quanto segue:

- **Indennità e compensi agli organi - Art. 12 comma 7 L.R. 22/10:**

**per quanto riguarda il cessato Consorzio di Bonifica Ledra Tagliamento:** con provvedimento del Consiglio dei Delegati n. 6/c/12 dd. 04.05.2012 esecutivo ai sensi di legge ad oggetto "Art. 12 commi 4, 5, 6 e 7 L.R. 22/2010 (Legge finanziaria 2011) Rideterminazione indennità di carica ai n. 2 Vice Presidenti" è stata disposta la riduzione del 10% dell'indennità di carica dei Vice Presidenti con decorrenza dal 01.01.2011.

Per quanto sopra l'indennità dei Vice Presidenti prevista in € 1.400,00/mese dal provvedimento del Consiglio dei Delegati n. 26/c/10 dd. 10.09.2009 per il mandato amministrativo 2009-2014 è stata rideterminata, con decorrenza 01.01.2011 in € 1.260,00/mese con il provvedimento n. 6/c/12 dd. 04.05.2012.

A seguito della modifica statutaria che è intervenuta sull'art. 21 il Consorzio ha, inoltre, recepito la normativa statale e regionale attualmente in vigore ed ha disposto la gratuità degli incarichi di componente del Consiglio dei Delegati e della Deputazione Amministrativa.

**per quanto riguarda il cessato Consorzio di Bonifica Bassa Friulana:** in ossequio a quanto disposto dall' art. 12 commi 4, 6 e 7 L.R. 22/2010 (Legge finanziaria 2011) è stata disposta la riduzione del 10% dell'indennità di carica dei Vice Presidenti con decorrenza dal 01.01.2011. Per quanto sopra l'indennità dei Vice Presidenti prevista in € 1.000,00/mese dal provvedimento del Consiglio dei Delegati n. 19 dd. 11.06.2008 per il mandato amministrativo 2008-2015 è stata rideterminata, con decorrenza 01.01.2011 in € 900,00/mese. E' stata, inoltre, recepita la normativa statale e regionale, attualmente in vigore, la quale ha disposto la gratuità degli incarichi di componente del Consiglio dei Delegati e della Deputazione Amministrativa, ad eccezione di n. componenti identificati con il presidente ed i due vice presidenti.

**per quanto riguarda il Consorzio di Bonifica Pianura Friulana:** con provvedimento del Consiglio dei Delegati n. 32/c/15 dd. 25.11.2015 ad oggetto – "Determinazione indennità di carica ai n. 2 Vice Presidenti" è stata fissata in € 1.600,00 lordi mensili per dodici mensilità per il mandato amministrativo 2015-2020, l'indennità di carica di ognuno dei due Vice Presidenti. L'indennità come sopra indicata risulta essere pari al 75% della somma delle indennità di carica corrisposta ai Vice Presidenti dei due cessati Consorzi.



- **Art. 12 comma 14 L.R. 22/10 coordinato con L.R.14/2016, art.10 co.19 lett.a) e L.R.28/2018, art.12 co 5 e 6:**

**per quanto riguarda il cessato Consorzio di Bonifica Ledra Tagliamento** (come già evidenziato nella relazione al Conto Consuntivo al 30.09.2015) per quanto riguarda le spese di rappresentanza e per pubbliche relazioni previste al cap. 23 si attesta che è stata data attuazione alla norma prevista che prevede come queste debbano essere ridotte di almeno il 20% della media delle medesime spese riferite ai consuntivi del triennio 2007/2009, come risulta dal seguente prospetto:

	<b>Impegno 2007</b>	<b>Impegno 2008</b>	<b>Impegno 2009</b>	<b>Media triennio</b>	<b>Riduzione del 20%</b>
Spese di rappresentanza e per pubbliche relazioni cap. 23 del bilancio	25.500,00	32.408,00	19.502,00	25.803,00	20.643,00

**per quanto riguarda il cessato Consorzio di Bonifica Bassa Friulana** (come già evidenziato nella relazione al Conto Consuntivo al 30.09.2015) per quanto riguarda le spese di rappresentanza e per pubbliche relazioni previste al cap. 23 si attesta che è stata data attuazione alla norma prevista che prevede come queste debbano essere ridotte di almeno il 20% della media delle medesime spese riferite ai consuntivi del triennio 2007/2009, come risulta dal seguente prospetto:

	<b>Impegno 2007</b>	<b>Impegno 2008</b>	<b>Impegno 2009</b>	<b>Media triennio</b>	<b>Riduzione del 20%</b>
Spese di rappresentanza e per pubbliche relazioni cap. 23 del bilancio	9.970,17	14.267,87	7.361,09	10.533,04	8.426,43

**per quanto riguarda il Consorzio di Bonifica Pianura Friulana:** il limite della riduzione del 20%, risulta rispettato per l'anno 2018. Infatti lo stanziamento di bilancio, pari ad € 15.250,00, rientra nei limiti fissati dalla normativa regionale di cui sopra (complessiva somma di € 29.069,43). La somma è interamente impegnata.

- **sponsorizzazioni - Art. 12 comma 15 L.R. 22/10 coordinato con L.R.14/2016, art.10 co.19 lett.a)** si segnala, infine che nell'anno 2018 il Consorzio non ha stipulato alcun contratto di sponsorizzazione, sia esso oneroso o gratuito.



- incarichi di consulenza - Art. 12 comma 13 L.R. 22/10 coordinato con L.R.14/2016, art.10 co.20:

**Per quanto riguarda il cessato Consorzio di Bonifica Ledra-Tagliamento:**

	Impegno 2007	Impegno 2008	Impegno 2009	Media triennio	Limite 2013 Riduzione 80% L.R. 22/10	Limite 2018 Riduzione 75% L.R. 14/16
Spese per studi ed incarichi di consulenza	58.295	54.499	51.453	54.749	43.799	32.850

**Per quanto riguarda il cessato Consorzio di Bonifica Bassa Friulana:**

	Impegno 2007	Impegno 2008	Impegno 2009	Media triennio	Limite 2013 Riduzione 80% L.R. 22/10	Limite 2018 Riduzione 75% L.R. 14/16
Spese per studi ed incarichi di consulenza	111.225,42	1.382,40	12.732,00	41.779,94	33.423,95	25.067,96

Si dichiara che per l'anno 2018 sono stati impegnati complessivamente € 57.486,64 relativamente ad incarichi di consulenza legale e fiscale (n. 4 incarichi), di consulenza per la predisposizione del Budget relativo al controllo di gestione dell'Ente (n. 1 incarichi).

L'importo complessivamente impegnato risulta, pertanto, nei limiti di spesa derivante dalla sommatoria algebrica dei cessati Consorzi, pari ad € 57.917,96.

A tal fine si attesta che per quanto concerne le assegnazioni regionali e in generale qualsiasi somma proveniente dall'Amministrazione regionale e introitata dal Consorzio, nessuna di queste è stata utilizzata per liquidare oneri derivanti da cause scopi e finalità previste ai commi 7, 14 e 15 art. 12 L.R. 22/10 e s.m.i..

Un altro elemento che merita essere sottolineato è rappresentato dagli oneri per gli incarichi professionali derivanti da affidamenti per lavori in concessione e/o delegazione amministrativa per complessivi € 500.000,00.

Questi ultimi oneri attengono, infatti, al ricorso a professionalità non presenti nell'organizzazione consortile o dalla necessità di dover rispettare più scadenze temporali imposte nei diversi lavori assegnati al Consorzio. Essi, pertanto, sono direttamente collegati alla previsione di introito delle spese generali. E' evidente, pertanto, che il vantaggio economico derivante dall'acquisizione dei lavori





riconducibile alla capacità dell'ente di realizzare gli stessi con spese, per personale interno e professionisti esterni, inferiori all'introito acquisito. Si sottolinea, per una migliore chiarezza e comprensione della spesa, che le prestazioni esterne sono state suddivise fra cap. 34 e il cap. 25 del bilancio, precisando che il capitolo 25 si riferisce a prestazioni più direttamente correlate alla propria gestione istituzionale della bonifica e della irrigazione. In detto capitolo gli oneri impegnati sono, in via prevalente, riferiti a prestazioni di servizi la cui gestione interna è stata valutata economicamente meno sostenibile ed efficace del ricorso a professionisti esterni.

In questa sede è doveroso interrogarsi sugli ostacoli gestionali che i Consorzi di Bonifica riscontrerebbero se si limitasse esclusivamente alla propria gestione cosiddetta *istituzionale* della bonifica e della irrigazione. I limiti – anche dimensionali – in tale caso porterebbero le strutture a non poter disporre degli strumenti gestionali e finanziari necessari per far fronte alle attività connesse all'irrigazione e alla bonifica idraulica. Tenuto conto della più recente evoluzione normativa, che include il Consorzio di bonifica Pianura Friulana – ente pubblico economico – nella sfera ampia della pubblica amministrazione, risulta evidente che esiste un limite minimo dimensionale sotto il quale non è possibile posizionarsi.

Se i Consorzi si dedicassero esclusivamente all'esercizio e alla manutenzione dei canali irrigui e della bonifica idraulica – conseguentemente non disponessero di altre entrate oltre a quelle derivanti dalla contribuzione – sarebbe assicurata la loro sopravvivenza? Se sì, a che prezzo per i contribuenti?

Le esperienze del passato dimostrano che i Consorzi non possono pensare di poter adempiere ai loro compiti istituzionali basandosi esclusivamente sulle proprie forze e autonomie, perché i costi puri dei servizi sarebbero addebitati alla contribuzione in misura ben superiore all'attuale e forse non sostenibile dalla stessa, con particolare riguardo agli operatori economici del settore agricolo. È necessario pertanto trovare ogni forma possibile di mitigazione del costo complessivo, al fine di contenere il carico contributivo applicato.

Da qui discendono importanti considerazioni: le strutture consortili devono essere ridotte al minimo sostenibile al fine di contenere i costi gestionali, intendendo per "minimo sostenibile" quello necessario non solo per la gestione della bonifica idraulica, irrigua e per la manutenzione del comprensorio, ma anche per far fronte ad una adeguata attività amministrativa, di progettazione e di realizzazione di nuove opere che possano determinare, oltre che l'incremento dei servizi sul territorio, anche il beneficio di acquisire ulteriori entrate.



- **GESTIONE IN CONTO CAPITALE**

Nel dettaglio la gestione in conto capitale al 31.12.2018 ha evidenziato la seguente situazione contabile:

Descrizione - ENTRATE	Previsione definitiva	Accertamento 2018	Accertamento 2017	Differenza tra accertamento 2018 e 2017
Cat.1 - Immobilizzazioni materiali ed immateriali	950.000,00	643.992,53	448.200,94	195.791,59
Cat.2 - Titoli e partecipazioni	1.000.000,00	1.000.000,00	1.000.000,00	0,00
Cat.3 - Esecuzione OO.PP.irrigue e di ricostituzione ambientale in concessione e delegazione intersoggettiva	6.472.137,20	6.472.137,20	3.239.285,71	3.232.851,49
Cat.4 - Esecuzione OO.PP.di difesa idraulica e tutela del territorio in concessione e delegazione intersoggettiva	3.141.968,93	3.141.968,93	10.370.667,51	-7.228.698,58
Cat.5 - Esecuzione OO.PP.di manutenzione e miglioramento del patrimonio consorziale in concessione e delegazione intersoggettiva	2.979.591,84	2.979.591,84	2.979.591,84	0,00
Cat.6 - Operazioni di finanziamento	7.000.000,00	7.000.000,00	10.000.000,00	-3.000.000,00
Cat.7 - Attività diverse	5.000,00	0,00	893.000,00	-893.000,00
<b>Totale</b>	<b>21.548.697,97</b>	<b>21.237.690,50</b>	<b>28.930.746,00</b>	<b>-7.693.055,50</b>



Descrizione - SPESE	Previsione definitiva	Impegno 2018	Impegno 2017	Differenza tra impegno 2018 e 2017
Cat.1 - Immobilizzazioni materiali ed immateriali	950.000,00	643.992,53	448.200,94	195.791,59
Cat.2 - Titoli e partecipazioni	1.000.000,00	1.000.000,00	1.000.000,00	0,00
Cat.3 - Esecuzione OO.PP.irrigue e di ricostituzione ambientale in concessione e delegazione intersoggettiva	6.472.137,20	6.472.137,20	3.239.285,71	3.232.851,49
Cat.4 - Esecuzione OO.PP.di difesa idraulica e tutela del territorio in concessione e delegazione intersoggettiva	3.141.968,93	3.141.968,93	10.370.667,51	-7.228.698,58
Cat.5 - Esecuzione OO.PP.di manutenzione e miglioramento del patrimonio consorziale in concessione e delegazione intersoggettiva	2.979.591,84	2.979.591,84	2.979.591,84	0,00
Cat.6 - Operazioni di finanziamento	7.000.000,00	7.000.000,00	10.000.000,00	-3.000.000,00
Cat.7 - Attività diverse	5.000,00	0,00	893.000,00	-893.000,00
<b>Totale</b>	<b>21.548.697,97</b>	<b>21.237.690,50</b>	<b>28.930.746,00</b>	<b>-7.693.055,50</b>

Alcuni commenti sulle singole voci:

Nella Categoria 1 – Immobilizzazioni materiali ed immateriali – si rilevano principalmente gli interventi di manutenzione di immob. consortili posti al servizio delle diverse zone territoriali (€ 67.750,00), acquisizione di beni mobili, dispositivi informatici per la sede attrezzature e mezzi d'opera per le attività di campagna (576.242,53).

Nella Categoria 2 – Titoli e partecipazioni – si registra la acquisizione della polizza di capitalizzazione premio unico Capital UnipolSai (1.000.000,00) per l'ottimizzazione dei rendimenti delle giacenze di tesoreria.

Nella Categoria 3, 4, 5 – “Opere Pubbliche”, si rimanda al prospetto presente nel Bilancio consuntivo, contenente l'elenco dettagliato delle opere.



Nella Categoria 6 – Operazioni di finanziamento” è la voce di Bilancio che all’interno di questa categoria presenta la maggior evidenza. Si evidenzia la presenza di € 7.000.000,00 per Conti di deposito a titolo di investimento temporaneo della liquidità, come già illustrato alla voce Entrate Correnti, nella Categoria 1 – Entrate Patrimoniali, suddivisi tra quattro istituti di credito. Si evidenzia che lo scostamento di € - 3.000.000,00 è dovuto a minor ricorso ad investimenti della liquidità a seguito dell’avvio e dello stimato avanzamento di lavori su delegazione amministrativa intersoggettiva regionale, che hanno comportato l’avvio di pagamenti importanti di stato di avanzamento lavori.

Nella categoria 7 - Attività diverse – si evidenzia l’assenza di valore di tale voce per la mancanza di nuove stipule con la Regione.

- **PARTITE COMPENSATIVE**

Nel dettaglio la gestione delle Partite di Giro al 31.12.2018 ha evidenziato la seguente situazione contabile:

<b>Descrizione - ENTRATE</b>	Previsione definitiva	Accertamento 2018	Accertamento 2017	Differenza tra accertamento 2018 e 2017
Cat. 1 – Partite di giro	18.590.000,00	11.207.983,63	12.958.981,94	-1.750.998,31
<b>Totale</b>	<b>18.590.000,00</b>	<b>11.207.983,63</b>	<b>12.958.981,94</b>	<b>-1.750.998,31</b>

<b>Descrizione - SPESE</b>	Previsione definitiva	Impegno 2018	Impegno 2017	Differenza tra accertamento 2018 e 2017
Cat. 1 – Partite di giro	18.590.000,00	11.207.983,63	12.958.981,94	-1.750.998,31
<b>Totale</b>	<b>18.590.000,00</b>	<b>11.207.983,63</b>	<b>12.958.981,94</b>	<b>-1.750.998,31</b>



## • GESTIONE RESIDUI

La gestione residui presenta una situazione di disavanzo pari a € 3.324,71 dovuta ad una rideterminazione dei residui stessi sulla base della congruità delle diverse voci di entrata (€ - 487.357,25) e di spesa (€ - 484.032,54), tenuto conto delle riscossioni e dei pagamenti effettuati e delle variazioni verificatesi nel corso dell'esercizio.

In ossequio ai principi generali fissati all'articolo 1, comma 2 del *Regolamento per la disciplina della gestione patrimoniale finanziaria dei Consorzi di bonifica* vigente che prevedono, fra gli altri, la veridicità, la chiarezza, la trasparenza e la precisione dei dati esposti, si è confermata per il 2018 una valutazione omogenea dei crediti verso contribuenti, come "ereditati" dai cessati consorzi di bonifica che rilevavano tali crediti nei Residui Attivi secondo modalità differenti, ovvero come segue:

- Cessato Consorzio di Bonifica Bassa Friulana: mantenimento del residuo fino a formale comunicazione dell'Agente della Riscossione dell'impossibilità all'introito ovvero alla conclusione della procedura di esecuzione coattiva per il recupero dei crediti (aventi natura di credito privilegiato);
- Cessato Consorzio di Bonifica Ledra-Tagliamento: iscrizione dei crediti di competenza – tenuto conto di una percentuale fisiologica di insolvenza dell'ordine del 1%-2%, con successive svalutazioni/rettifiche di valore prudenziali, effettuate sulla base dell'andamento degli introiti delle somme residue negli anni successivi alla competenza.

Nel corso del 2018 si è ritenuto, a completamento della operazione di riclassificazione e standardizzazione dei dati di Bilancio relativi alla voce "canoni contributivi" a carico dei consorziati, di operare una valutazione di merito approfondita. Si è adottato pertanto, un principio di stima prudenziale, tenendo conto anche delle peculiarità e delle tempistiche proprie delle procedure di riscossione coattiva. Sui crediti verso contribuenti originati dal nuovo soggetto giuridico è stata operata una prudente valutazione e conseguente riduzione delle somme accertate, anche a seguito dell'approvazione dall'articolo 4 del Decreto Legge n. 119/2011 (Decreto Fiscale collegato alla Legge di Bilancio 2019) che prevede la cancellazione delle cartelle relative a carichi affidati tra il 2000 e il 2010 all'Agente per le Riscossioni, procedura in corso di esecuzione alla data di adozione del presente documento. Si precisa che lo stralcio delle somme, di seguito dettagliate, non preclude in alcun modo l'esecuzione delle procedure di recupero coattivo, che proseguiranno a cura dell'Agente della Riscossione secondo le normative in vigore. Eventuali futuri introiti di somme che risultassero qui svalutate alla data del 01.01.2019, saranno comunque disponibili e trattate contabilmente come maggiori entrate dell'anno di competenza (anno in cui si realizzasse l'effettivo incasso). La scelta operata di esporre un valore di crediti che si ritiene possa tradursi in entrata liquida per sostenere le attività del Consorzio è ritenuta di carattere prudenziale e meglio riflettente come detto, la necessità di una rappresentazione veritiera ed obiettiva della situazione di Bilancio.



SVALUTAZIONE DEI RUOLI DI CONTRIBUENZA								
Anno di riferimento	Capitolo	Articolo	Previsione	Incassato	Residuo	% Svalutazione	Svalutazione	Residuo agg
2012	4	11	50.648,63	13.690,53	36.958,10	100,00	36.958,10	
2013	4	11	34.094,89	20.326,83	13.768,06	50,00	6.884,03	6
2014	4	11	3.618,29	3.618,29	0,00	40,00	-	
2015	4	11	92.232,26	68.836,21	23.396,05	30,00	7.018,82	16
2016	4	11	152.591,08	119.949,47	32.641,61	20,00	6.528,32	26
2017	4	11	815.521,81	393.161,00	422.360,81	10,00	42.236,08	380
			1.148.706,96	619.582,33	529.124,63		99.625,35	429

Una ulteriore significativa rettifica negativa sulle previsioni di entrata in conto Residui deriva dal minore accertamento, pari ad 241.948,09 per "Accredito spese generali e/o di amministrazione opere in concessione" relative agli anni 2016 e 2017 riconducibili (come già segnalato al capitolo 11 delle entrate di competenza) al minore avanzamento delle opere in corso rispetto alle prime previsioni.

Sono stati stralciati residui passivi, per € 305.657,98, relativi a Spese per l'energia elettrica non verificatesi. Per tale specifica voce di spesa si rimanda alle considerazioni generali e al più volte richiamato concetto di "stagionalità", nonché al caso dell'operatore economico (fornitore di energia elettrica) soggetto a procedura concorsuale, con conseguente cessazione anticipata del contratto servizio appaltato a seguito di gara europea. Si ribadisce, ancora, la straordinarietà del fatto occorso nell'anno 2017 che, come sopra evidenziato, ha tuttavia coinvolto anche gli EE.LL., titolari di contratto Consip con lo stesso soggetto giuridico per il quale è sopraggiunta la procedura concorsuale. Il contenzioso aperto dal contraente C.E.A. Consorzio Energia Acque (nell'interesse dei Consorzi di bonifica associati) nei confronti dell'operatore economico di cui trattasi ha generato l'escussione di una polizza fidejussoria assicurativa a parziale compensazione degli oneri conseguenti alla cessazione anticipata del contratto di servizio. Preso atto delle relazioni del Presidente del Consiglio Direttivo del C.E.A. Consorzio Energia Acque, somme disponibili tra i residui sono state parzialmente disimpegnate, in attesa della definitiva conclusione della procedura.

Per quanto riguarda la parte Residui del bilancio, sia per quanto riguarda quella corrente che la parte in conto capitale si procederà in ottemperanza alle indicazioni formulate dall'organo di controllo con la nota RAF/SAA/1.5/36141 dd.16/05/2013, e con le modalità già adottate in occasione dei precedenti conti consuntivi, a dettagliare le varie voci evidenziando le diverse categorie di bilancio ed, in particolare, nella parte in conto capitale i residui riferiti ai lavori in concessione o in delegazione amministrativa intersoggettiva sia passivi che attivi.

## PARTE CORRENTE

Di seguito vengono riportati i maggiori stanziamenti previsti nelle entrate e nelle spese correnti con qualche dettaglio esplicativo

### **ENTRATE – RESIDUI ATTIVI**

Per quanto riguarda i residui della gestione di parte corrente si segnala che a fronte di € 5.871.231,07 accertati al 01.01.2018 sono stati incassati € 2.961.928,03 e stralciati € 400.330,22 di cui € 99.625,35 per svalutazione di ruoli di contribuzione consortile relativi agli anni dal 2013 al 2017 e per mancata realizzazione di spese generali per € 241.948,09. Rimangono, quindi, da incassare € 2.508.972,80 come di seguito rappresentato:

Cap.1 Interessi attivi anno 2015, 2016 e 2017 per un totale di **€ 176.900,00**

Importo da incassare al 31.12.2018/anno 2015 € 31.500,00

Importo da incassare al 31.12.2018/anno 2016 € 91.200,00

Importo da incassare al 31.12.2018/anno 2017 € 54.200,00

L'importo da incassare si riferisce a ratei di competenze degli anni 2015, 2016 e 2017 maturati su investimenti di liquidità non accreditati.

Cap. 4 art. 11 Canoni di contribuzione generale ed idraulica degli anni 2013, 2015, 2016 e 2017 per un totale di **€ 429.499,28**

Importo da incassare al 31.12.2018/anno 2013 € 6.884,03

Importo da incassare al 31.12.2018/anno 2015 € 16.377,23

Importo da incassare al 31.12.2018/anno 2016 € 26.113,29

Importo da incassare al 31.12.2018/anno 2017 € 380.124,73

L'importo ancora da incassare afferisce a canoni di contribuzione per i quali è in atto una procedura di rateizzazione del credito o una procedura di riscossione coattiva nelle forme e nei limiti della normativa vigente affidata ad Equitalia S.p.

Cap. 5 art. 1 Cessione diritti di forza motrice su canali consortili degli anni 2016 e 2017 per un totale di **€ 10.282,38**

Importo da incassare al 31.12.2018/anno 2016 € 5.148,94

Importo da incassare al 31.12.2018/anno 2017 € 5.133,44



Cap. 5 art. 2 Canoni per l'utilizzo di beni demaniali anni degli anni 2014, 2015, 2016 e 2017 per un totale di € **23.668,40**

Importo da incassare al 31.12.2018/anno 2014	€ 9.951,45
Importo da incassare al 31.12.2018/anno 2015	€ 5.789,10
Importo da incassare al 31.12.2018/anno 2016	€ 6.634,85
Importo da incassare al 31.12.2018/anno 2017	€ 1.293,00

Cap.7 Proventi per concorso e rimborso spese anni 2015, 2016 e 2017 per un totale di € **1.241.213,63**

Importo da incassare al 31.12.2018/anno 2015	€ 15.813,63
Importo da incassare al 31.12.2018/anno 2016	€ 495.400,00
Importo da incassare al 31.12.2018/anno 2017	€ 730.000,00

(le liste per la rendicontazione dell'impiego di manodopera consortile relative agli accertamenti di cui sopra sono state prodotte dal competente ufficio manutenzione; conseguentemente le stesse sono introitate agli inizi dell'anno 2019)

Cap. 10 art. 5 Da consorziati per cessione di materiali e noli mezzi consortili anni 2012, 2013, 2014 e 2016 per un totale di € **13.316,2**

Importo da incassare al 31.12.2018/anno 2012	€ 5.000,00
Importo da incassare al 31.12.2018/anno 2013	€ 1.043,60
Importo da incassare al 31.12.2018/anno 2014	€ 4.491,00
Importo da incassare al 31.12.2018/anno 2016	€ 2.781,60

Per i suddetti importi il Consorzio ha attivato azioni legali per la tutela del credito

Cap. 10 art. 6 Da utenti, consorziati ed amministrazioni pubbliche per manutenzione canali ed opere consortili anni 2016 e 2017 per un totale di € **326.725,41**

Importo da incassare al 31.12.2018/anno 2016	€ 221.218,24
Importo da incassare al 31.12.2018/anno 2017	€ 105.507,17

Gli importi ancora da incassare afferiscono prevalentemente a ritardi nella corresponsione di quanto dovuto da parte Enti Locali

Cap.11 art. 2 Accredito spese generali su impiego manodopera consortile anni 2014 e 2015 per un totale di € **287.367,52**

Importo da incassare al 31.12.2018/anno 2014	€ 172.886,29
Importo da incassare al 31.12.2018/anno 2015	€ 114.481,23

(le liste per la rendicontazione dell'impiego di manodopera consortile sono in corso di redazione da parte dell'ufficio competente)





## **SPESE – RESIDUI PASSIVI**

Per quanto riguarda i residui della gestione corrente si segnala che a fronte di € 4.186.872,38 impegnati al 01.01.2018 sono stati pagati € 2.224.701,04 e portati in economia € 433.934,55. Rimangono, quindi, da liquidare € 1.528.236,79 di cui, tuttavia, € 462.230,22 accantonati in fondi obbligatori relativi al personale dipendente ed € 79.680,05 accantonati in poste di bilancio obbligatorie per ricostituzione di impianti meccanici. Rimangono, quindi, effettivamente da liquidare € 986.326,48 come di seguito rappresentato:

Cap. 2	Imposte e tasse relative al patrimonio Impegno di spesa al 31.12.2018/anno 2017	€ 15.071,92
Cap. 4	Indennità di carica e rimborso spese agli amministratori e revisori dei conti per un totale di € 2.031,00 Impegno di spesa al 31.12.2018/anno 2015 Impegno di spesa al 31.12.2018/anno 2016 Impegno di spesa al 31.12.2018/anno 2017	€ 716,00 € 700,00 € 615,00
Cap. 5	Oneri previdenziali, assicurativi ed irap: Impegno di spesa al 31.12.2018/anno 2016	€ 773,38
Cap. 6	Spese ed oneri derivanti da procedure elettorali: Impegno di spesa al 31.12.2018/anno 2017	€ 30.000,00
Cap. 13	Fondo di previdenza personale impiegatizio anni 2012, 2013, 2014 per un totale di € 998,45 Trattasi di fondo costituito presso l'ENPAIA a cui hanno aderito pressoché tutti i Consorzi operanti in ambito nazionale istituito per far fronte agli adempimenti previsti dalla L. 1655/62 recante "Norme per la disciplina dei contributi e del prestazioni concernente l'Ente Nazionale di Previdenza e di Assistenza per gli Impiegati dell'Agricoltura (ENPAIA)" che prevede agli artt. 2 e 3 l'iscrizione al predetto Ente del personale consortile dirigente ed impiegatizio per l'assicurazione infortuni e per il fondo di previdenza. Con provvedimento consortile n. 28/96 dd.16.02.1996 del cessato Consorzio di bonifica Ledra Tagliamento - esecutivi ai sensi di legge - è stato disposto di adempiere alle disposizioni della normativa sopraindicata e di uniformare alla stessa il trattamento del personale dipendente proveniente dai cessati consorzi "Medio Friuli" e "Ledra Tagliamento" per quanto concerne gli anni precedenti all'iscrizione all'ENPAIA. Impegno di spesa al 31.12.2018/anno 2014 Impegno di spesa al 31.12.2018/anno 2017	€ 853,43 € 145,02



Cap. 15	Spese carburanti e per manutenzione mezzi di trasporto: Impegno di spesa al 31.12.2018/anno 2017	€ 126,35
Cap. 23	Spese di rappresentanza e per pubbliche relazioni: Impegno di spesa al 31.12.2018/anno 2017	€ 2.392,60
Cap. 25 art. 1	Incarichi professionali di natura amministrativa anni 2012, 2013, 2016 e 2017 per un totale di € 70.091,23 Impegno di spesa al 31.12.2018/anno 2012 Impegno di spesa al 31.12.2018/anno 2013 Impegno di spesa al 31.12.2018/anno 2016 Impegno di spesa al 31.12.2018/anno 2017 Derivanti da impegni assunti con delibere di incarico e per accantonamento di spese legali in attesa dell'esito delle vertenze.	€ 3.691,81 € 497,06 € 35.936,00 € 29.966,36
Cap. 25 art.3	Indennità per i componenti dell'Organismo di Vigilanza ai sensi del D.Lgs.231/0: impegno di spesa al 31.12.2018/anno 2017	€ 488,00
Cap. 25 art.5	Certificazione di qualità ISO: impegno di spesa al 31.12.2018/anno 2017	€ 18.563,63
Cap. 30	Assicurazioni su RC e per coperture assicurative: impegno di spesa al 31.12.2018/anno 2017	€ 400,00
Cap. 34	Incarichi professionali per lavori in concessione e delegazione intersoggettiva anni 2010, 2011, 2012, 2013, 2015, 2016 2017 per un totale di € 375.010,43 Impegno di spesa al 31.12.2018/anno 2010 Impegno di spesa al 31.12.2018/anno 2011 Impegno di spesa al 31.12.2018/anno 2012 Impegno di spesa al 31.12.2018/anno 2013 Impegno di spesa al 31.12.2018/anno 2015 Impegno di spesa al 31.12.2018/anno 2016 Impegno di spesa al 31.12.2018/anno 2017 Somme accantonate derivanti da impegni assunti con delibere di incarico	€ 12.121,49 € 11.447,97 € 4.484,20 € 9.911,44 € 29.355,66 € 48.152,94 € 259.536,73

Cap. ex 18	Consulenze tecniche e rilievi diversi per progetti anni 2006, 2008 e 2009 per un totale di € <b>15.789,53</b>	
	Impegno di spesa al 31.12.2018/anno 2006	€ 2.582,41
	Impegno di spesa al 31.12.2018/anno 2008	€ 1.920,67
	Impegno di spesa al 31.12.2018/anno 2009	€ 11.286,45
	Somme accantonate derivanti da impegni assunti con delibere di incarico	
Cap. 40	Fondo di previdenza personale operaio anni 2009, 2010, 2011, 2012, 2013, 2014, 2015, 2016 e 2017 per un totale di <b>462.230,26</b>	
	Trattasi di fondo costituito presso l'ENPAIA a cui hanno aderito pressoché tutti i Consorzi operanti in ambito nazionale istituito per far fronte agli adempimenti previsti a favore del personale operaio fisso dal c.c.n.l. che prevede l'accantonamento di una somma annua pari al 2% della retribuzione, da liquidarsi al dipendente all'atto della cessazione del rapporto di lavoro. La costituzione del fondo è finalizzata alla necessità di far fronte alla liquidazione delle somme spettanti agli aventi diritto con l'imputazione della spesa negli esercizi finanziari di competenza:	
	Impegno di spesa al 31.12.2018/anno 2009	€ 159.990,93
	Impegno di spesa al 31.12.2018/anno 2010	€ 3.946,67
	Impegno di spesa al 31.12.2018/anno 2011	€ 23.000,00
	Impegno di spesa al 31.12.2018/anno 2012	€ 23.000,00
	Impegno di spesa al 31.12.2018/anno 2013	€ 20.823,01
	Impegno di spesa al 31.12.2018/anno 2014	€ 52,96
	Impegno di spesa al 31.12.2018/anno 2015	€ 24.825,99
	Impegno di spesa al 31.12.2018/anno 2016	€ 175.344,62
	Impegno di spesa al 31.12.2018/anno 2017	€ 31.246,08
Cap.42	Spese carburanti e per manutenzione mezzi di trasporto:	
	Impegno di spesa al 31.12.2018/anno 2017	€ <b>4.762,08</b>
Cap.43	Spese per l'energia elettrica:	
	Impegno di spesa al 31.12.2018/anno 2017	€ <b>93.232,56</b>
Cap. 44 art. 1	Manutenzione ed esercizio impianti irrigui e altre opere consortili anni 2016 e 2017 per un totale di € <b>107.630,61:</b>	
	Impegno di spesa al 31.12.2018/anno 2016	€ 2.463,80
	Impegno di spesa al 31.12.2018/anno 2017	€ 105.166,81
	Somme accantonate per spendere canoni di attraversamenti	



Cap. 44 art. 2 Oneri per nolo mezzi meccanici anno 2017: Impegno di spesa al 31.12.2018/anno 2017	€ 44.467,08
Cap. 44 art. 4 Sistema di telecontrollo anno 2017: Impegno di spesa al 31.12.2018/anno 2017	€ 3.190,30
Cap. 44 art. 5 Oneri per smaltimenti rifiuti in discarica anno 2017: Impegno di spesa al 31.12.2018/anno 2017	€ 18.587,82
Cap. 44 art. 8 Canoni per attraversamenti 2017: Impegno di spesa al 31.12.2018/anno 2017	€ 6.057,99
Cap. 44 art. 11 Interventi di manutenzione straordinaria sugli impianti irrigui e sulle altre opere consortili per gli anni 2016 e 2017 per un totale di € 30.549,60:	
Impegno di spesa al 31.12.2018/anno 2016	€ 25.024,90
Impegno di spesa al 31.12.2018/anno 2017	€ 5.524,70
Cap. 44 art. 12 Manutenzione ordinaria degli impianti di produzione elettrica: Impegno di spesa al 31.12.2018/anno 2017	€ 841,80
Cap. 45 Spese per la prevenzione e la sicurezza: Impegno di spesa al 31.12.2018/anno 2017	€ 19.210,23
Cap. 46 Maggiori spese per lavori in concessione e delegazione intersoggettiva per gli anni 2016 e 2017 per un totale di 115.646,53:	
Impegno di spesa al 31.12.2018/anno 2016	€ 55.646,53
Impegno di spesa al 31.12.2018/anno 2017	€ 60.000,00
Cap. 47 Esercizio e manutenzione macchine operatrici: Impegno di spesa al 31.12.2018/anno 2017	€ 5.038,76



Cap. 48 Ricostituzione impianti meccanici anni 2014, 2015, 2016 e 2017 per un totale di **€ 79.680,05**  
Impegno di spesa al 31.12.2018/anno 2014 € 4.004,07  
Impegno di spesa al 31.12.2018/anno 2015 € 15.917,48  
Impegno di spesa al 31.12.2018/anno 2016 € 20.758,50  
Impegno di spesa al 31.12.2018/anno 2017 € 39.000,00  
Somme accantonate per fronteggiare eventuali spese per imprevisti

Cap. 49 art. 1 Disponibilità per i piani generali di bonifica e di classifica del territorio consortile. Fondo accantonato per far fronte almen parzialmente alla redazione dei piani sopra indicati e già utilizzato per le attività preliminari e di raccolta dati ad ess relative anno 2008  
Impegno di spesa previsto al 31.12.2018/anno 2008 **€ 5.374,60**



## **PARTE IN CONTO CAPITALE**

### **ENTRATE – RESIDUI ATTIVI**

Per quanto riguarda i residui della parte in conto capitale si segnala che a fronte di € 120.153.712,96 accertati al 01.01.2018 sono stati incassati € 12.841.797,78 e stralciati € 47.724,27. Rimangono, quindi, da incassare 107.264.190,91.

Parte prevalente degli importi sopra indicati attengono a lavori in concessione e/o in delegazione amministrativa le cui risorse, come già sottolineato, sono impegnate e successivamente liquidate dal Consorzio attraverso procedure e tempistiche rigorosamente fissate nei decreti di affidamento a cui il Consorzio non può sottrarsi se non con la richiesta di proroghe che vengono solitamente concesse solo in presenza di evidenti e motivati presupposti.

Relativamente alla categoria 6 – Operazioni di finanziamento – che rappresenta € 43.332.257,76 dei complessivi 107.264.190,91 ancora da incassare, si specifica che la stessa evidenza:

- il residuo ammortamento pluriennale del mutuo assunto dal cessato Consorzio di Bonifica Medio Friuli (circa 6.000.000.000 di vecchie lire) per il ripianamento di disavanzi di esercizi del triennio 1996-1998, relativi quindi ai primi tre anni di costituzione dell'Ente;
- le residue partite di credito e debito per i mutui sottoscritti dal cessato Consorzio di bonifica Ledra-Tagliamento nel 2007 (€ 14.393.948,51 e 2008 (€ 13.034.105,82) per la realizzazione di opere pubbliche di irrigazione, con evidenziazione separata dei residui crediti delle quote a carico della Regione e della proprietà, ai sensi della Legge Regionale n.1/2007 (Finanziaria della Regione Friuli Venezia Giulia per il 2007). I mutui contratti dal cessato Consorzio di bonifica Bassa Friulana allo stesso titolo sono rappresentati nei residui di conto capitale di provenienza dell'anno 2016 per € 7.853.496,18 (2007) e € 8.516.844,00 (2008).



Segue dettaglio analitico delle diverse voci della entrate:

***Categoria 1 - Alienazione di beni e finanziamento per acquisti***

**7.435.952,37**

Cessione beni immobili (Cap. 13 art. 1)	591.420,00
Finanziamenti FRIE Mediocredito FVG e quote a carico del Consorzio per la costruzione di centrali idroelettriche, per la ristrutturazione della centrale idroelettrica di Basiliano, per la costruzione di micro impianti fotovoltaici, micro impianti idroelettrici e ristrutturazione sede consortile (Cap. 13 artt. 3-4-5-6-9-10-11-12-13-15-16)	6.523.785,38
Entrate dalla proprietà per acquisto beni mobili (Cap. 14 art. 1-5)	320.746,99

***Categoria 2 - Titoli e partecipazioni***

**2.386.154,88**

Prestito obbligazionario CREDIFRIULI tv 26.02.2022 (Cap. 16 art. 65)	350.000,00
Fondo Gestione Patrimoniale Poste Italiane (Cap.17 art.12)	1.000.000,00
Quote di partecipazione in Enti, Associazioni e Società (Cap.17 artt. 1-3-5-6-9-16-17 e Capp. 21141-221801-221802)	36.154,88
Fondo Patrimoniale Carmignac Securità (Cap.18 art.1)	1.000.000,00

***Categoria 3 - Contributi per l'esecuzione di opere pubbliche irrigue di ricostituzione ambientale in concessione e delegazione intersoggettiva***

**21.209.170,25**

(Cap. 19 artt. 74-89-90-96-154-171-172-173-178-192-194-195-197-203-210-222-225-241-242-243-272-275-276-303-1000-1058; Cap.20 artt. 241-242-243-272-1000-1058 e Capp. 221619-221640-221691-221697-221719-221740-221791-221797)



***Categoria 4 - Contributi per l'esecuzione di opere pubbliche di difesa idraulica e tutela del territorio in concessione e delegazione intersoggettiva***

(Cap. 21 artt. 3-6-8-15-17-18-20-21-22-88-97-174-187-207-218-223-236-264-283-284-291-292-294-295-296-297-298-302-525-1002-1003-1004-1006-1007-1008-1013-1014-1015-1016-1018-1019-1020-1021-1022-1023-1024-1025-1026-1027-1028-1029-1030-1031-1032-1033-1034-1036-1046-1047-1048-1049-1050-1051-1052-1053-1054-1055-1056-1057-1061-1062-1063-1082-1083-221658-221688 Cap. 22 art. 3-22-1036; Capp. 221727-221757)

**25.189.174,62**

***Categoria 5 - Contributi per l'esecuzione di opere pubbliche di manutenzione e miglioramento del patrimonio consorziale in concessione e delegazione intersoggettiva***

(Cap. 23 artt. 1-6-8-9-10-11-13-15-16-17-18-19-20-21-22-23-224-278-279-280-286-287-288-299-300-301-1037-1038-1039-1040-1041-1042-1043-1044-1045, Capp. 221610-221638-221644; Cap. 24 artt. 6-21-22-23-224-299-300-301-1037-1038-1039-1040-1041-1042-1043-1044-1045);

**5.579.781,53**

***Categoria 6 - Operazioni di finanziamento***

Opere di realizzazione e ammodernamento impianti irrigui – Anno 2007 – Quota 95% a carico RAFVG (Cap. 26 art. 1)

8.767.646,00

Opere di realizzazione e ammodernamento impianti irrigui – Anno 2007 – Quota 5% a carico Ente (Cap. 26 art. 2)

557.597,50

Opere di realizzazione e ammodernamento impianti irrigui – Anno 2008 – Quota 98% a carico RAFVG (Cap. 26 art. 3)

9.631.818,00

Opere di realizzazione e ammodernamento impianti irrigui – Anno 2008 – Quota 2% a carico Ente (Cap. 26 art. 4)

218.410,00

Estinzione mutui in essere e ammortamento della quota capitale residua di € 3.319.290,39 (Cap. 26 art. 8)

653.407,26





Mutuo per gli interventi di ristrutturazione ed adeguamento degli impianti di sollevamento e pompaggio. Quota 98% a carico RAFVG (Cap. 26 art. 11)	2.250.000,00
Mutuo per la realizzazione e l'ammodernamento di opere pubbliche di irrigazione e per la trasformazione degli impianti irrigui da scorrimento ad aspersione del cessato C.B.B.F.– Quota 95% a carico RAFVG (Cap. 26 art. 12)	4.783.720,00
Mutuo per la realizzazione e l'ammodernamento di opere pubbliche di irrigazione e per la trasformazione degli impianti irrigui da scorrimento ad aspersione del cessato C.B.B.F.– Quota 5% a carico RAFVG (Cap. 26 art.13)	283.248,00
Mutuo per la realizzazione e l'ammodernamento di opere pubbliche di irrigazione e per la trasformazione degli impianti irrigui da scorrimento ad aspersione del cessato C.B.B.F.– Quota 98% a carico RAFVG (Cap. 26 art.14)	6.293.691,00
Mutuo per la realizzazione e l'ammodernamento di opere pubbliche di irrigazione e per la trasformazione degli impianti irrigui da scorrimento ad aspersione del cessato C.B.B.F.– Quota 2% a carico RAFVG (Cap. 26 art.15)	142.720,00
Mutuo per la realizzazione e delle opere di difesa e regimazione idraulica in sponda destra del fiume Stella in comune di Precenicco - Quota 100% a carico RAFVG (Cap. 26 art.16)	1.050.000,00
Mutuo per la realizzazione e delle opere di ristrutturazione e ampliamento dell'impianto idrovoro Punta Tagliamento, in comune di Lignano Sabbiadoro - Quota 100% a carico RAFVG (Cap. 26 art.17)	2.100.000,00
Mutuo per gli interventi di realizzazione, adeguamento e sistemazione degli argini di fiumi, a laguna e a mare, a difesa del territorio della Bassa Friulana - Quota 100% a carico RAFVG (Cap. 26 art.18)	2.600.000,00
Conto di deposito presso la Banca Popolare di Cividale S.c.p.a. (Cap. 27 art.8)	4.000.000,00



	<b>2.131.699,50</b>
Interventi per conto della RAFVG – Ultimazione lavori canale scolmatore dal Torrente Corno al fiume Tagliamento (Cap. 30 art. 4)	70.000,00
Progetto di cooperazione decentrata Pacto territorial per lo sviluppo e partenariato internazionale (Cap. 30 art. 14)	90.000,00
Lavori urgenti per il dragaggio del fiume Corno nella laguna di Grado e Marano (Cap. 30 art. 16)	282.343,78
Manutenzione e gestione del canale di laminazione delle piene del Rio Rivolo in comune di Buttrio (Cap.30 art.17)	65.000,00
R.A.01 – Piano generale di bonifica comprensorio D.R. 1882/27.12.00 (Cap. 221656)	61.555,72
Interventi relativi alla bonifica e all'urbanizzazione dell'area ex Eurofer in comune di San Giorgio di Nogaro (Cap.30 art.18)	500.000,00
Riassetto idraulico del comprensorio della zona industriale dell'Aussa Corno (Cap.30 art.514)	280.800,00
Lavori di realizzazione binario secondario – 2° e 3° stralcio (Cap.30 art.1017)	54.000,00
Opere di escavazione del canale di accesso al porto di Monfalcone D.G.R. n.468 dd.17.03.2017 (Cap.30 art.1060)	728.000,00

**TOTALE RESIDUI ATTIVI IN CONTO CAPITALE**

<b>107.264.190,91</b>
-----------------------

***SPESE – RESIDUI PASSIVI***

Per quanto riguarda i residui passivi della parte in conto capitale, si segnala che a fronte di € 112.005.140,82 impegnati al 01.01.208 sono stati liquidati € 16.588.038,46 e stralciati € 37.452,68. Rimangono, quindi, da liquidare € 95.379.649,68 di cui € 42.502.782,52 per operazioni di finanziamento previste nella cat. 6. A tale proposito, si rinnovano le considerazioni già riportate in precedenza alla voce "Residui attivi in conto capitale".

***Categoria 1 - Acquisto di beni***

**2.217.48:**

Spese per il rinnovamento della Centrale di Sclaunicco (Cap. 50 art. 7)	202.579,67
---	------------



Costruzione micro impianti fotovoltaici (Cap. 50 art. 9)	439.485,59
Quota a carico Consorzio costruzione micro impianti idroelettrici (Cap. 50 art. 10)	1.313.854,21
Spese per il ripristino della condotta di adduzione alla Centrale idroelettrica di Pannellia (Cap. 50 art. 16)	134.829,04
Oneri per il rinnovamento dell'archivio consortile (Cap. 50 art. 8)	11.407,30
Spese di manutenzione straordinaria sede consortile (Cap.50 art.4)	115.168,88
Spese di ammordamento strutture informatiche (Cap.51 art.2)	158,60

***Categoria 3 - Esecuzione di opere pubbliche irrigue di ricostituzione ambientale in concessione e delegazione intersoggettiva***

(Cap. 56 artt. 178-229-231-240-241-242-243-272-275-281-1000-1058; Capp. 223519-223540-223563-223566-223569-223572-223591-223597; Cap. 57 artt.171-172-173-178-205-222-240-241-242-243-245-303-1000-1058 Capp.223619-223640-223663-223666-223667-223672-223691-223697; Cap. 58 artt. 240-242-243-272-1000-1058-223719-223740-223767-223769-223772-223791-223797);

**18.992.23**

***Categoria 4 - Esecuzione di opere pubbliche di difesa idraulica e tutela del territorio in concessione e delegazione intersoggettiva***

(Cap. 60 artt. 3-6-8-11-12-13-15-17-18-20-21-22-88-132-152-158-174-187-223-236-248-249-264-283-284-291-292-294-295-296-297-298-302-525-1002-1003-1004-1006-1007-1008-1013-1014-1015-1016-1018-1019-1020-1021-1022-1023-1024-1025-1026-1027-1028-1029-1030-1031-1032-1033-1034-1036-1046-1047-1048-1049-1050-1051-1052-1053-1054-1055-1056-1057-1061-1062-1063-1082-1083; Capp. 223558; Cap. 61 artt. 3-8-11-12-13-18-20-223-236-283-284-296-297-298-302-1002-1004-1007-1008-1013-1015-1018-1020-1021-1023-1027-1028-1029-1030-1050-1051-1052-1053-1054-1055-1056-1061; Capp 223688; Cap. 62 artt. 8-11-12-13-15-17-18-20-21-22-88-284-291-292-295-296-297-298-302-525-1002-1003-1004-1006-1007-1008-1013-1014-1015-1016-1018-1019-1020-1021-1022-1023-1024-1025-1026-1027-1028-1029-1030-1031-1032-1033-1034-1036-1050-1051-1052-1053-1054-1055-1056-1061-1062-1063-1082-1083; Capp 223758)

**25.959.81**

**3.472.06**

**Categoria 5 - Esecuzione di opere pubbliche di manutenzione e miglioramento del patrimonio consorziale in concessione e delegazione intersoggettiva**

(Cap. 64 artt. 1-5-6-8-9-10-11-12-13-14-15-16-17-18-19-20-21-22-253-259-261-269-270-271-278-279-280-286-287-288-299-300-301-1037-1038-1039-1040-1041-1042-1043-1044-1045; Capp. 223538-223544; Cap. 66 artt. 11-18-19-20-22-23-1037-1038-1039-1040-1041-1042-1043-1044-1045)

**Categoria 6 - Operazioni di finanziamento**

Mutuo per la realizzazione di opere pubbliche di irrigazione e trasformazione impianti irrigui – 95% a carico RAFVG – 5% a carico Ente (Cap. 69 art. 9)	10.382.730,00
Mutuo per la realizzazione di opere pubbliche di irrigazione e trasformazione impianti irrigui – 98% a carico RAFVG – 2% a carico Ente (Cap. 69 art. 10)	10.920.430,00
Mutuo per gli interventi di ristrutturazione ed adeguamento degli impianti di sollevamento e pompaggio nel comprensorio consortile (Cap. 69 art. 11)	2.448.979,52
Mutuo per la realizzazione e l'ammodernamento di opere pubbliche di irrigazione e per la trasformazione degli impianti irrigui da scorrimento ad aspersione del cessato C.B.B.F. quota del 95% a carico della R.A.F.V.G. e del 5% a carico del C.B.B.F. (Cap. 69 art.12)	5.664.933,00
Mutuo per la realizzazione e l'ammodernamento di opere pubbliche di irrigazione e per la trasformazione degli impianti irrigui da scorrimento ad aspersione del cessato C.B.B.F. quota del 98% a carico della R.A.F.V.G. e del 2% a carico del C.B.B.F. (Cap. 69 art.14)	7.135.710,00
Mutuo per la realizzazione e delle opere di difesa e regimazione idraulica in sponda destra del fiume Stella in comune di Precenicco quota 100% a carico R.A. F.V.G. (Cap. 69 art.16)	1.050.000,00
Mutuo per la realizzazione e delle opere di ristrutturazione e ampliamento dell'impianto idroforo Punta Tagliamento, in comune di Lignano Sabbiadoro quota 100% a carico R.A. F.V.G. (Cap. 69 art.17)	2.100.000,00
Mutuo per gli interventi di realizzazione, adeguamento e sistemazione degli argini di fiumi, a laguna e a mare, a difesa del territorio della Bassa Friulana quota 100% a carico R.A. F.V.G. (Cap. 69 art.18)	2.800.000,00

**42.502.76**

**2.235.21**



## **Categoria 7 - Attività diverse**

Interventi per conto della RAFVG – Ultimazione lavori canale scolmatore dal Torrente Corno al fiume Tagliamento (Cap. 73 art. 4)	46.286,25
Studi e progettazioni per lavori di sistemazione idrogeologica del Torrente Cormor e del Rio Tresemane (Cap. 73 art. 11)	33.961,12
Progettazione opere necessarie recupero risorse idriche (Cap.73 art. 13)	529.997,42
Progetto cooperazione decentrata pact territorial per lo sviluppo e partenariato internazionale (Cap.73 art.14)	15.516,23
Lavori urgenti per il dragaggio del Fiume Corno nella laguna di Grado e Marano (Cap. 73 art. 16)	98.526,91
Manutenzione e gestione del canale di laminazione delle piene del Rio Rivolo in comune di Buttrio (Cap.73 art.17)	65.000,00
Interventi relativi alla bonifica e all'urbanizzazione dell'area ex Eurofer in comune di San Giorgio di Nogaro (Cap.30 art.18)	469.500,00
Riassetto idraulico del comprensorio della zona industriale dell'Aussa Corno (Cap.30 art.514)	383.357,97
Lavori di realizzazione binario secondario – 2° e 3° stralcio (Cap.30 art.1017)	51.953,91
Opere di escavazione del canale di accesso al porto di Monfalcone D.G.R. n.468 dd.17.03.2017 (Cap.30 art.1060)	541.163,18

**TOTALE RESIDUI PASSIVI IN CONTO CAPITALE**

**95.379.649,61**



## **SITUAZIONE DI CASSA**

Durante il periodo 01.01.2018/31.12.2018 non si è manifestata la necessità di ricorso all'affidamento accordato dal Tesoriere Banc Intesa SanPaolo S.p.A. Il conto di tesoreria presenta al 31.12.2018 un saldo di € 4.337.223,96.

## **DESTINAZIONE DELL'AVANZO DI ESERCIZIO**

L'avanzo dell'esercizio pari a € 47.341,48 deriva dall'avanzo della gestione competenza accertata in € 50.666,19 e dal disavanzo registrato nella gestione residui per € 3.324,71.

Si propone che l'avanzo accertato venga destinato per quota parte all'incremento dell'apposito fondo per far fronte sopravvenienze di carattere negativo in particolar modo per quanto riguarda la possibilità di recupero di crediti che potranno risultare difficile esazione per situazioni di fallimento, o comunque di crisi, di imprese debtrici nei confronti del Consorzio, quota parte per implementare le disponibilità degli accantonamenti per la "Ricostituzione Impianti Meccanici" e per incrementare le "Spese per prevenzione e la sicurezza".

Considerato che trattasi del primo triennio di attività del nuovo soggetto giuridico nato dalla fusione dei cessati Consorzi di bonific Bassa Friulana e Ledra Tagliamento, si continuano ad evidenziare anche per l'anno 2018 i risultati positivi, peraltro già maturati durante l'esercizio 2017, quali l'equilibrio di bilancio e il positivo riscontro delle prime economie di scala. Tale risultato conforta gli organi consortili rispetto al convincimento che una ulteriore riduzione delle spese – in questa prima fase - avrebbe potuto comportare effetti limitati della capacità dell'Ente di assolvere i suoi compiti istituzionali e di realizzare le misure atte a tutelare il patrimonio consortile e a rispettare inderogabili obblighi di legge.

Quanto sopra è stato raggiunto già a seguito di un notevole contenimento delle spese e di un forte impegno a rendere più efficaci quelle sostenute, e rappresenta la conferma tangibile che l'Ente possiede buone capacità per conseguire e mantenere la situazione equilibrio finanziario, adeguandosi alle mutate situazioni tecnico-economiche che è chiamato ad affrontare.

In futuro si continuerà - con il controllo di gestione - a monitorare le spese e a razionalizzarle ulteriormente attraverso la ripartizione delle per centri di costo. Si intende perseguire le certificazioni ISO 9000 (Qualità), ISO 14000 (Ambiente) e ISO 18000 (Sicurezza) finalizzate alla standardizzazione delle procedure in diversi settori della operatività consortile e come stazione appaltante.

Da quanto fin qui illustrato appaiono evidenti, pertanto, gli obiettivi e le difficoltà che sono state alla base del documento consuntivo dell'esercizio 2018, così come elaborato dagli organi consortili.

In detto anno, infatti, da un lato si è dovuto procedere a confermare i canoni della contribuzione consortile, dall'altro è stato attuato il massimo sforzo per garantire con le risorse disponibili i livelli di efficienza nei compiti istituzionali, ed in particolare nel servizio irriguo raggiunto negli ultimi anni, ricercando in ogni capitolo possibili economie di spesa.



Quanto sopra ha necessariamente comportato un approfondito controllo ed una puntuale verifica delle spese, ma anche un intensificazione nella ricerca volta ad individuare e, quindi, ad acquisire nuove fonti di entrata. Per questo è importante che l'Ente contini a proporsi agli altri soggetti, in particolare a quelli pubblici, ma anche a quelli privati, come un interlocutore necessario ed un indispensabile punto di riferimento per la progettazione e la realizzazione degli interventi nel vasto settore della tutela dell'ambiente dell'uso delle risorse idriche.

Le acquisizioni di spese generali e di recupero della mano d'opera consortile sui lavori in concessione e/o in delegazione amministrativa sono, a questo proposito, solo un segnale sia pure importante di questa capacità che può consentire di raggiungere un pareggio di bilancio senza porre mano agli aumenti della contribuzione.

Un altro obiettivo fondamentale per l'equilibrio economico e finanziario dell'Ente, consiste, come già ampiamente evidenziato in precedenza, nella prosecuzione del programma energetico per la realizzazione di nuovi impianti per la produzione di energia da fonti rinnovabile, per poter contare su entrate certe e assicurare alla contribuzione canoni competitivi rispetto ai costi di esercizio dell'impresa agricola.

I consumi energetici, infatti, legati al funzionamento degli impianti di pompaggio al servizio del sistema irriguo ed idraulico sono destinati inevitabilmente ad aumentare, in particolare per le trasformazioni irrigue da scorrimento ad aspersione operate in questi ultimi anni, nonché per la manifestata necessità di realizzare ex novo impianti idrovori posti a monte di quelli esistenti.

A handwritten signature in black ink, consisting of a stylized, cursive script that appears to be the initials 'A' and 'L'.

## CONSIDERAZIONI FINALI

Signori Consiglieri,

queste sono le risultanze del Conto Consuntivo 2018 ed il quadro istituzionale odierno del Consorzio di Bonifica Pianura Friulana in relazione anche alle situazioni in essere ed alle aspettative per l'immediato futuro dell'Ente, soggetto attivo e partecipativo nel contesto di un vasto comprensorio dove si intrecciano e si integrano attività economiche diverse nei settori agricolo, industriale, commerciale, turistico e dei servizi e dove l'attività di bonifica, sia essa nella forma dell'irrigazione che in quella della difesa e salvaguardia idraulica risulta, comunque, vitale e strategica.

Con questo spirito sono in corso positive esperienze di collaborazione con gli altri enti che operano nel territorio e che hanno almeno in parte, comuni obiettivi e finalità:

- con le strutture statali e regionali i rapporti si sono caratterizzati positivamente negli anni, per trasparenza, serietà, reciproco rispetto e positivi risultati di cui hanno beneficiato il territorio e le comunità insediate.  
Allo Stato e alla Regione, lo abbiamo evidenziato più volte e lo confermiamo anche in questa sede, non chiediamo contributi né intendiamo farlo in futuro, per pareggiare i nostri bilanci altrimenti in perdita; né chiediamo, né intendiamo farlo in futuro, copertura dei costi di gestione che non riusciamo ad efficientare e a ridurre; chiediamo al contrario gli strumenti per operare con impegno e responsabilità, consapevoli di quello che possiamo assicurare ai territori e alle comunità insediate in termini di servizi, sicurezza, possibilità di lavoro e reddito alle aziende agricole e alle imprese insediate.
- con gli altri consorzi di bonifica operanti nella Regione, con i quali ci rapportiamo sia direttamente, sia nelle sedi dell'Associazione e dell'Unione regionale consorzi, e con i quali condividiamo grandi obiettivi e quotidiane attività.
- con gli Enti locali con i quali collaboriamo nell'attività irrigua e idraulica in un territorio vasto e diversificato che si estende dalle colline al mare;
- con la società CAFC Spa con cui rapporti si sono ulteriormente consolidati e rafforzati con la recente stipula di convenzioni e protocolli di intesa e il cui comune interesse per la tutela ambientale e la difesa delle acque ha reso possibile la condivisione di procedure e di professionalità che favoriscono una più efficiente azione sul territorio, attraverso una programmazione condivisa e unitaria di progettualità e interventi.

Di fronte alle istanze, e talvolta agli interrogativi e ai dubbi che provengono ai Consorzi di bonifica sulla loro capacità di assolvere ai compiti assegnati - interrogativi e dubbi che conducono ai diversi tentativi di semplificazione e/o di soppressione - essi non hanno tuttavia, risposto con sterili forme di vittimismo o ad una autoreferenziale ed acritica esaltazione del proprio ruolo.





Com'è tradizione del mondo agricolo e rurale, dal quale indubbiamente provengono e traggono le loro origini, i Consorzi di bonifica si sono *autodeterminati*, razionalizzando il proprio mondo, la propria attività, raccogliendo la sfida che quotidianamente affrontano con le loro migliori energie, con l'orgoglio e con la consapevolezza di essere *parte attiva* della società in cui operano, capaci perciò di renderli migliore con la loro progettualità e con la loro volontà.


L'aggregazione fra i consorzi della Bassa Friulana e Ledra Tagliamento è stata prima di tutto una presa di coscienza e un maggiore consapevolezza di quanto sopra descritto, una presa di posizione forte, dunque, contro l'immobilismo, il fatalismo ed il pessimismo, l'attaccamento a piccole rendite di potere e ha significato essenzialmente anteporre gli interessi generali ai particolarismi agli egoismi e ai localismi.

I Consorzi di Bonifica, operando in un settore ancora monopolista, non sono soggetti nella loro attività alle regole del mercato, ma non possono nemmeno considerarsi estranei allo stesso.

La qualità del servizio al minor costo possibile è una regola ferrea della competizione, economica che determina il più delle volte la sopravvivenza di chi opera nel mercato, ma deve costituire una regola imprescindibile anche per i Consorzi.

In questa sfida è in gioco il futuro non solo del Consorzio, ma dell'intero settore. Forti di questa consapevolezza, credo che dovremo sempre e comunque operare con saggezza e coraggio nelle scelte che via via dovranno essere affrontate.

IL PRESIDENTE  
Rosanna Clocchiatti



Udine, 10.04.2019



LU/RR/EL  
ADK/rc

**CONSORZIO DI BONIFICA PIANURA FRIULANA  
U D I N E**

**COLLEGIO DEI REVISORI LEGALI**

**RELAZIONE SUL CONTO CONSUNTIVO  
DELL'ESERCIZIO FINANZIARIO  
2018**

**Udine, 19 aprile 2019**

A handwritten signature in black ink, consisting of several stylized, overlapping loops and lines, located in the bottom right corner of the page.

**RELAZIONE DEI REVISORI LEGALI  
DEL CONSORZIO DI BONIFICA  
PIANURA FRIULANA**

**Signor Presidente, Signori Consiglieri e Signori Delegati,**

nel corso dell'esercizio 2018 abbiamo svolto le attività di vigilanza e revisione previste dallo Statuto, facendo riferimento agli articoli 2403 e seguenti del Codice Civile, ove applicabili considerate le peculiarità del Consorzio, nonché ai principi di comportamento del Collegio Sindacale raccomandati dal Consiglio Nazionale dei Dottori Commercialisti e degli Esperti Contabili.

**Parte prima - il Bilancio Consuntivo 2018**

La Deputazione Amministrativa del Consorzio di Bonifica Bassa Friulana ha predisposto il documento contabile secondo gli schemi previsti dalla contabilità finanziaria (Delibera Giunta Regionale 20.7.2009 n. 1706).

Il Bilancio Consuntivo 2018, come previsto dal vigente Regolamento di Amministrazione Contabile, che viene sottoposto all'approvazione del Consiglio dei Delegati, risulta composto dai seguenti documenti contabili:

- conto consuntivo finanziario
- situazione patrimoniale
- relazione esplicativa

Si evidenzia che il documento in esame si riferisce alla terza annualità completa del nuovo Ente, nato dalla fusione dei cessati Consorzi e, pertanto, consente di formulare raffronti con la

Handwritten signature and initials in the bottom right corner of the page.

situazione economico-finanziaria dell'esercizio precedente.

Il Collegio dei Revisori Legali ha svolto il controllo del Bilancio Consuntivo dell'esercizio 2018 al fine di accertare la corrispondenza con le risultanze dei libri e delle scritture contabili.

#### Il Conto Consuntivo Finanziario

Il risultato finanziario complessivo dell'esercizio si compendia nei seguenti dati:

DESCRIZIONE	GESTIONE		TOTALI
	RESIDUI	COMPETENZA	
FONDO CASSA AL 01.01.2018			7.504.623,99
RISCOSSIONI	15.883.746,86	35.446.362,88	51.330.109,74
SOMMA			58.834.733,73
PAGAMENTI	28.198.819,47	26.298.690,30	54.497.509,77
FONDO CASSA AL 31.12.2018			4.337.223,96
RESIDUI ATTIVI	110.441.306,84	13.944.562,41	124.385.869,25
SOMMA			128.723.093,21
RESIDUI PASSIVI	105.613.382,33	23.062.369,40	128.675.751,73
<b>AVANZO DI AMMINISTRAZIONE AL 31.12.2018</b>			<b>47.341,48</b>

Le disponibilità finanziarie, evidenziate dal "Fondo cassa al 31.12.2018", derivano dagli anticipi sui lavori disposti dal Ministero

delle Politiche Agricole, dalla Direzione Regionale F.V.G. delle Risorse Agricole, dalla Direzione Regionale F.V.G. dei Lavori Pubblici e da altri Enti, lavori commissionati al Consorzio.

Tali disponibilità sono correlate anche ad anticipazioni recenti erogate a fine anno e relative a lavori ancora da sviluppare.

Il Collegio evidenzia che l'Ente investe l'ulteriore liquidità in modo diversificato, secondo criteri improntati alla prudenza, con particolare attenzione alle offerte provenienti anche da Istituti del territorio.

Si raccomanda di continuare a porre attenzione alla complessa situazione attuale dei mercati finanziari.

A riguardo si sottolinea che nell'anno 2018 sono stati operati n. 6 investimenti per complessivi € 8.000.000 in conti di deposito presso il Credito Cooperativo FriulOvest, Cassa Rurale ed Artigiana FVG, Banca Montepaschi, Mediocredito F.V.G. e in una polizza di capitalizzazione UnipolSai, nonché disinvestimenti per scadenza di conti di deposito per complessivi € 7.500.000 presso la Banca di Cividale Scpa, Cassa Rurale ed Artigiana FVG, Credito Cooperativo FriulOvest e Banca Mediocredito F.V.G.

Alla data del 31.12.2018, oltre al fondo di Tesoreria di € 4.337.223,96, risultano attività e investimenti finanziari, caratterizzati dalla facoltà di un pronto smobilizzo senza penalità, per € 11.386.154,88; per il dettaglio degli stessi si rinvia alla situazione patrimoniale al 31.12.2018.

Si ricorda che alla data del 31.12.2017 oltre al fondo di Tesoreria di € 7.504.623,99 risultavano attività ed investimenti finanziari per € 10.983.588,88.

Il Collegio dei Revisori Legali dà atto che:

\* gli ordinativi di pagamento (*mandati*) risultano conformi alle normative vigenti, completi e debitamente quietanzati e anche gli ordinativi di riscossione (*reversali*) risultano conformi e completi,



avendo proceduto ad un riscontro a campione degli stessi;

- \* le operazioni di entrata ed uscita (fra competenza e residui) sono state attivate tramite n°3231 mandati e n°1730 reversali;
- \* sussiste concordanza tra registrazioni contabili, documenti in atti del Consorzio ed evidenze contabili del Tesoriere;
- \* risultano correttamente riportate le risultanze finanziarie del consuntivo alla data del 31.12.2018;
- \* il consuntivo dell'esercizio 2018 chiude con un avanzo d'amministrazione di € 47.341,48.

Tale avanzo deriva dalla somma algebrica tra l'avanzo della gestione di competenza accertato in € 50.666,19 e il disavanzo registrato nella gestione residui di € 3.324,71.

La Relazione della Deputazione Amministrativa evidenzia che il Consuntivo del 2018 sconta le seguenti dinamiche di entrata e di spesa, rispetto al 2017:

- Canoni di contribuzione nella sostanza stabili;
- Entrate per produzione di energia elettrica nella sostanza stabili;
- 0,060 €/Kwh prezzo di vendita al G.S.E. dell'energia prodotta;
- Maggiori consumi di energia elettrica (20.555.816 Kwh);
- Maggiore costo di acquisto dell'energia consumata (€cent/Kwh 19,40);
- Maggiore recupero della manodopera;
- Minori spese generali per minori realizzazione di Lavori in corso su delegazione amministrativa;
- Minori interessi attivi;
- Maggiori fitti attivi;
- Minore costo del personale;
- Minori incarichi tecnici.

Nel corso dell'esercizio in esame i dirigenti sono passati da 3 a 2 per l'uscita del Direttore Generale le cui funzioni sono state distribuite fra le due figure apicali esistenti



In merito alla gestione dei residui si segnala che l'Ente ha effettuato l'analisi dei residui attivi e passivi, operando una dettagliata verifica della sussistenza delle varie posizioni debitorie e creditorie.

Quanto ai "Residui Attivi", si evidenzia che sono state eliminate partite per € 487.357,25 riconducibili principalmente a:


- € 99.625,35 per svalutazione prudenziale, proporzionalmente all'anzianità, dei crediti dalla contribuzione consortile;
- € 33.300,00 per minor recupero di prestazioni di manodopera consortile sulle opere e sulle convenzioni con i Comuni;
- € 241.948,090 per un riallineamento delle entrate che vengono riconosciute all'ente quale recupero delle spese generali maturate sulle commesse in delegazione amministrativa;
- € 47.724,27 per l'eliminazione di entrate in conto capitale correlate alle opere in concessione e delegazione intersoggettiva concluse con importi inferiori al preventivato.

Relativamente alla valorizzazione dei crediti, si conferma il criterio prudenziale, che vede una svalutazione del 100% a partire dall'anno 2012 e precedenti in continuità con gli esercizi scorsi.

Tale prudente criterio ha comportato per il Consorzio il non aver alcuna ripercussione dalla recente normativa che prevede lo "Stralcio dei debiti fino a 1.000 euro affidati agli Agenti della Riscossione dal 2000 al 2010".

Vi informiamo che vengono eliminate dai "Residui Passivi" partite ammontanti in totale ad € 484.032,54. Tali poste sono riconducibili principalmente:

- per € 24.613,42 ad economie sugli accantonamenti relativi a costi diretti ed indiretti del personale conseguenti al rinnovo contrattuale;
- per € 39.941,94 per economie sulle spese per i servizi generali;
- per € 362.102,53 a minori conguagli di costi per consumi energetici e razionalizzazione della spesa manutentiva;

Handwritten signatures in black ink, consisting of three distinct marks: a stylized 'f' or 'g' shape, a 'J' or 'K' shape, and a more complex, scribbled signature.

- per € 12.645,31 ad eliminazione di spese per partite di giro con pressoché equivalente riduzione dei corrispondenti residui attivi tra le stesse partite di giro.

Viene mantenuta una suddivisione dettagliata delle voci a residuo, che sono prevalentemente correlate ad esecuzione di lavori e/o opere in concessione. Le finalità perseguite sono volte ad una opportuna chiarezza gestionale, con l'obiettivo di una corretta imputazione degli ordinativi, della durata dei lavori, delle procedure di collaudo e di liquidazione finale.

Vengono tenute separate le diverse concessioni ed anche i capitoli riferiti alle voci di spesa delle stesse (lavori, espropriazioni, spese di amministrazione, concorso regionale, quota proprietà, ecc.).

Anche in questo esercizio gli introiti derivanti dalla produzione di energia elettrica e dai recuperi di spese generali e manodopera sui lavori in concessione, hanno consentito di limitare le richieste in termini tariffari alla contribuenza.

La Deputazione Amministrativa dell'Ente nella sua Relazione pone in evidenza come "alle problematiche legate alla gestione e salvaguardia del territorio si aggiungono un quadro climatico estremamente variabile dovuto alle mutate condizioni atmosferiche ed un avanzante dissesto idrogeologico connesso in larga misura alla abnorme cementificazione dei suoli, nella pianura friulana come pure in tutto il resto della nostra penisola".

Il Collegio evidenzia quindi che, in risposta ad un contesto operativo sempre più complesso e complicato, per l'equilibrio economico-finanziario dell'Ente, si rivelano importanti e significativi non solo i processi di contenimento della spesa, ma anche la ricerca di fonti alternative di entrate attraverso ulteriori attività della struttura consortile.

Conseguentemente, con la realizzazione del piano energetico, il Consorzio ha perseguito l'obiettivo di compensare i consumi di





energia per la propria attività istituzionale attraverso la produzione di energia da fonti rinnovabili, attuando quindi uno dei compiti prioritari del Consorzio, affidati dalla legge e dallo Statuto, che è quello della salvaguardia e della tutela del territorio.

Il significativo investimento negli impianti di produzione idroelettrica e fotovoltaica ha comportato una spesa che, seppur coperta per una parte rilevante da mutui agevolati, ha richiesto anche il ricorso all'autofinanziamento che viene annualmente imputato in base alla vita utile attesa degli impianti stessi.


Si ricorda inoltre che la gestione di attività commerciali ha permesso di recuperare le imposte indirette (IVA per circa € 36.000,00) che altrimenti non sarebbe consentito nello svolgimento della tipica attività istituzionale.

Tra le attività che consentono di ridurre l'impatto percentuale dei costi di struttura e generali, rientra certamente quella di progettazione e di realizzazione di nuove opere sia per la Regione che per altri Enti, che determina fra i vari benefici anche quello di acquisire ulteriori entrate.

Nella Relazione della Deputazione Amministrativa, a tal proposito, viene evidenziato quanto segue:

"Il Consorzio di Bonifica Pianura Friulana ha provveduto alla realizzazione di numerosi lavori nelle diverse fasi della progettazione, esecuzione o collaudo; in particolare si segnalano:

- n° 47 progetti e perizie suppletive e di variante esecutivi e/o in fase molto avanzata per un importo complessivo di circa € 37.000.000;
- n° 24 appalti conclusi per un importo complessivo di circa € 21.000.000;
- n° 23 opere in corso di esecuzione per un importo complessivo di circa € 16.200.000;
- n° 11 rendicontazioni finali per un importo complessivo di oltre € 4.200.000."



Inoltre, la relazione della Deputazione evidenzia anche quest'anno la volontà di monitorare le spese e razionalizzarle ulteriormente attraverso la ripartizione delle stesse per centri di costo con il Controllo di Gestione, e l'intenzione di acquisire le certificazioni ISO 9000 (qualità), ISO 14000 (ambiente) e ISO 18000 (sicurezza), finalizzate alla standardizzazione delle procedure in diversi settori della operatività consortile e come stazione appaltante.

La relazione della Deputazione evidenzia come le entrate correnti per la contribuzione ( € 9.198.324,90), rappresentino il 54,28% del totale delle entrate correnti ( € 16.945.251,16) e che tale percentuale sia in linea rispetto al dato 2017 (54,29%) e quindi conferma la diminuzione, verificatasi nell'anno precedente, della pressione tributaria sui consorziati ed una maggiore capacità di reperimento di entrate autonome.

Qui di seguito le informazioni sul rispetto di alcuni dettami normativi.

Ai sensi del comma 7 dell'art. 12 della L.R. 22/2010 si conferma che il Capitolo 4 relativo alle indennità di carica e rimborso ad Amministratori e Revisori dei Conti risulta conforme alla normativa vigente, tenuto conto anche della comunicazione della Direzione Centrale Risorse Rurali, Agroalimentari e Forestali protocollo n. SPRSI/5.9/19117 del 07 marzo 2014.

Ai sensi del comma 14 dell'art. 12 della L.R. 22/2010, coordinato con la L.R. 14/2016 art.10 comma 19 lett.a, si conferma che per quanto riguarda le spese di rappresentanza e per pubbliche relazioni previste al capitolo 23, è stata data attuazione alla norma prevista.

Ai sensi del comma 15 dell'art. 12 della L.R. 22/2010, coordinato con la L.R. 14/2016 art.10 comma 19 lett.a, si segnala che nell'anno 2018 il Consorzio non ha stipulato alcun contratto di sponsorizzazione.

Ai sensi del comma 23 dell'art. 12 della L.R. 23/2013, relativo a



studi ed incarichi di consulenza, si riscontra la non applicabilità.

Il Collegio dei Revisori Legali, dunque:

- accertato che la Situazione Patrimoniale dell'Ente è stata redatta come richiesto dal vigente regolamento di amministrazione contabile;
- evidenziato che le voci relative a titoli e partecipazioni sono rappresentate principalmente da investimenti in attività finanziarie mobiliari temporanee con scadenza 2019 e 2020 (con eccezione del titolo obbligazionario di € 350.000,00 scadente nel 2022 posto a garanzia di un mutuo Frie), e comunque liquidabili anticipatamente in coerenza con le previsioni di utilizzo dei fondi con riferimento alla tempistica di realizzazione delle opere;
- ricordato che gli oneri per il *trattamento di fine rapporto* dei dipendenti consorziali sono interamente versati allo speciale Fondo gestito dall'ENPAIA di Roma, sulla base delle contribuzioni mensilmente corrisposte dall'Ente;
- avuti i chiarimenti richiesti e le spiegazioni opportune dal Direttore Generale e dal Servizio Amministrativo anche in merito all'eliminazione dei Residui;
- attesa la regolarità della gestione e la concordanza tra Conto Consuntivo, documenti di carico e scarico, libri contabili, evidenze contabili del Tesoriere consortile;
- raccomandata, anche in questo esercizio, sia la massima razionalizzazione delle spese, unitamente ad un uso ottimale degli impianti, che un'azione incisiva al fine del perseguimento dell'equilibrio finanziario, che potrebbe risultare compromesso nei prossimi esercizi dall'effetto dell'incremento dei costi dell'energia (emblematica l'informazione a pag. 46 della Relazione della Deputazione Amministrativa che riporta le Spese per Energia Elettrica iscritte negli Altri costi della gestione della manutenzione degli impianti e delle opere consortili che

Three handwritten signatures in black ink, located in the bottom right corner of the page. The signatures are stylized and appear to be initials or names.

registrano una differenza tra impegno 2018 e 2017 pari a 589.955,31 di maggiori spese;

- verificata l'attività svolta dall'ente in tema di rispetto della normativa anticorruzione, trasparenza, privacy ed ex D.Lgs 231/2001

### **R I T I E N E**

che il bilancio in esame, nel suo complesso, sia redatto con chiarezza e che rappresenti correttamente le risultanze della gestione finanziaria del Consorzio.

Il Collegio prende atto del raggiungimento dell'equilibrio di bilancio e concorda con la proposta della Deputazione Amministrativa di destinare l'avanzo di amministrazione pari ad € 47.341,48 "per quota parte all'incremento dell'apposito fondo per far fronte a sopravvenienze di carattere negativo in particolar modo per quanto riguarda la possibilità di recupero di crediti che potranno risultare di difficile esazione per situazioni di fallimento, o comunque di crisi, di imprese debtrici nei confronti del Consorzio, quota parte per implementare le disponibilità degli accantonamenti per la Ricostituzione Impianti Meccanici e per incrementare le Spese per la prevenzione e la sicurezza".

#### **Parte seconda - Attività di vigilanza**

L'attività di vigilanza del Collegio si è svolta, come detto sopra, secondo i principi di comportamento del Collegio Sindacale raccomandati dal Consiglio Nazionale dei Dottori Commercialisti e degli Esperti Contabili, tenuto comunque conto della tipicità del



soggetto controllato.

In particolare, nel periodo citato, il Collegio ha partecipato alle Deputazioni Amministrative convocate dal Presidente del Consorzio e ha presenziato alle adunanze del Consiglio dei Delegati. Le azioni deliberate dai due Organi sono state conformi alla Legge ed allo Statuto e non sono manifestamente imprudenti, azzardate, in potenziale conflitto d'interessi o tali da compromettere l'integrità del patrimonio sociale.

Nel medesimo periodo il Collegio ha effettuato le prescritte verifiche e controlli, dandone atto nei verbali delle riunioni.

In tali occasioni si è ottenuto dai Consiglieri e dai responsabili delle diverse funzioni, informazioni sull'attività svolta e, con l'esame della documentazione trasmessaci, si è vigilato sulla gestione del Consorzio.

Al riguardo si formulano le seguenti osservazioni:

la struttura organizzativa del Consorzio viene adeguatamente delineata nella Relazione della Deputazione Amministrativa alla quale si rimanda.

Il numero dei dipendenti, in aumento, al 31 dicembre 2018 è di 101 unità rispetto alle 96 dello scorso esercizio.

Esso appare adeguato a fronteggiare l'attività ed i servizi prestati ai fini istituzionali.

A tal proposito si riporta uno stralcio della considerazioni finali a pag.75 della Relazione della Deputazione Amministrativa: "Allo Stato e alla Regione, lo abbiamo evidenziato più volte e lo confermiamo anche in questa sede, non chiediamo contributi né intendiamo farlo in futuro per pareggiare i nostri bilanci altrimenti in perdita, né chiediamo, né intendiamo farlo in futuro, la copertura dei costi di gestione che non riusciamo ad efficientare e a ridurre, ma vogliamo al contrario avere gli strumenti per operare con impegno e



responsabilità consapevoli di quello che possiamo assicurare ai territori e alle comunità insediate in termini di servizi, sicurezza, possibilità di lavoro e reddito alle aziende agricole e alle imprese insediate.”.

Per quanto riguarda il sistema amministrativo contabile, il Consorzio ha mantenuto la contabilità di tipo finanziario ma si evidenzia che con l'approvazione della Legge regionale 28 dicembre 2017, n. 44 (Legge collegata alla manovra di bilancio 2018-2020, Art. 3 risorse agricole e forestali, comma 5, lett. f, 1), la Regione Autonoma Friuli Venezia Giulia ha introdotto - per i Consorzi di bonifica - il sistema contabile economico-patrimoniale, con decorrenza dal termine per la predisposizione del Bilancio di previsione relativo all'esercizio finanziario 2020.

Il Collegio, dopo essersi adoperato favorevolmente nel corso dell'iter di approvazione, ha accolto positivamente la modifica di legge.

Il Collegio ha periodicamente verificato le varie fasi dei processi contabili e dà atto che il sistema approntato è adeguato a rilevare nelle scritture contabili i fatti di gestione, così come richiesto dal Regolamento di amministrazione contabile.


\*\*\*

Non sono pervenute al Collegio denunce e/o esposti di terzi.


\*\*\*

Tenuto conto di quanto sopra esposto, il Collegio dei Revisori Legali esprime il proprio parere favorevole all'approvazione del Bilancio Consuntivo dell'esercizio 2018, nelle sue componenti di Conto Consuntivo Finanziario, Situazione Patrimoniale e Relazione Esplicativa.

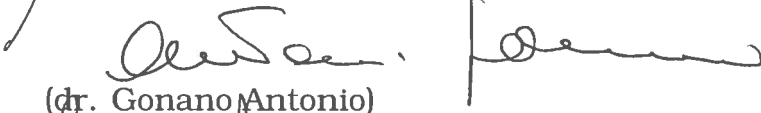
Udine, 19 aprile 2019




IL COLLEGIO DEI REVISORI LEGALI



(Il Presidente: dr. Marco Lunazzi)



(dr. Gonano Antonio)



(dr. Andrea Zampar)